Liberté • Egalité • Fraternité
RÉPUBLIQUE FRANÇAISE

PRÉFET
DE LA RÉGION
NORD - PAS-DE-CALAIS
PICARDIE

SERVICE PUBLIC DE L'EMPLOI

1er juillet 2016
Douai

Direccte Nord - Pas-de-Calais Picardie

Le Nord - Pas-de-Calais Picardie

- **Richesse produite** : 152 milliards d'euros de PIB (3e rang) -> **7 % de la France**
  - Rapporté par habitant, il déclasse la région à la 13e place
- **Emploi** : 2,2 millions d'emplois **->** **8 % de la France**
- **Population** : 6 millions d'habitants (3e) **->** **9 % de la France**
- **Chômage** : 570 000 demandeurs d'emploi fin mai 2016 **->** **11 % de la France**
  - Taux de chômage à 12,5 % (1er rang) -> 2,5 pt d'écart avec la France
  - La moitié de la population vit dans un territoire dont le taux de chômage dépasse les 14 %
- **Solidarité** : 300 000 allocataires du rSa **->** **14 % de la France**

Des atouts économiques et des relais de croissance

- Des positions de leader dans de nombreux secteurs :
  - 1er pour le **ferroviaire**, la **métallurgie**, le **verre**, la **VAD,** le **textile**
  - 2e pour l'**automobile**, le **papier-carton**
  - 3e pour la **maintenance industrielle**, les **centres d'appels**, les **TIC**
  - 5e pour l'**agroalimentaire**
- Un leader européen dans **l'industrie de la santé**
- Une **plateforme logistique** de taille européenne renforcée par le futur Canal Seine Nord Europe et ses infrastructures l'accompagnant
- L'émergence des emplois du **développement durable**

4 vagues de profonde mutation de l'économie régionale

Reconversion régionale	Chocs pétroliers	Amorce d'un rattrapage	Choc pétrolier Crise mondiale …
1950	1974	1985-1990	2008-2012

La reconversion régionale 1950-1974

+ 35 000 emplois entre 1954 et 1975 (+3 %)

Politique l'implantation d'activités nouvelles : complexe industrialo-portuaire de Dunkerque, « pôle automobile » historique à partir de 1968, imprimerie nationale à Douai, pétrochimie, hypermarchés, VAD

Les chocs pétroliers 1974-1985

Le taux de chômage passe de 1,9 % en 1968 à 9,3 % en 1982

Les efforts de la reconversion régionale sont mis à mal par le **ralentissement économique mondial**, aggravé par la hausse massive du prix du pétrole.
Chute de l'emploi industriel, non compensé en volume par la hausse de l'emploi dans le tertiaire
Le sur-chômage est installé

Une amorce d'un rattrapage 1990-2008

Quatre activités façonnent l'industrie régionale (automobile, agro-alimentaire, métallurgie et industrie du verre).

Autour de ces activités : transports, logistique, services aux entreprises dont l'intérim, maintenance industrielle

Développement des activités de services marchand ou non marchand : commerce dont VAD, santé, hébergement médico-social ou social, numérique

3e choc pétrolier et crises mondiales 2008-…

Emploi : **84 500 emplois privés détruits**, -6 % entre le début 2008 et la fin 2015
Chômage : **+220 000 demandeurs d'emploi** (dont +20 000 jeunes)

Demandeurs d'emploi inscrits à Pôle emploi fin mai 2016

- Personnes tenues de faire des actes positifs de recherche d'emploi (catégories A, B, C)
  - **570 000 personnes**

- **+221 000 personnes depuis le début de la crise de 2008**
- **-8 900 personnes depuis le début de l'année, -1,5 % (-0,9 % en France)**

- Part des **jeunes** : **3 points de plus que la France**
  - 17,2 % en région
  - 14,1 % en France

- Part des demandeurs d'emploi inscrits depuis **plus d'un an** :
- **4,2 points de plus que la France**
  - 49,4 % en région : 280 000 personnes
  - 45,2 % en France

  - Dans cet ensemble, sous l'effet de la crise, 105 000 personnes sont inscrites à Pôle emploi depuis plus de 3 ans

PRÉFET
DE LA RÉGION
NORD - PAS-DE-CALAIS
PICARDIE

Demandeurs d'emploi inscrits à Pôle emploi
Catégories A, B, C *(cvs-cjo)*

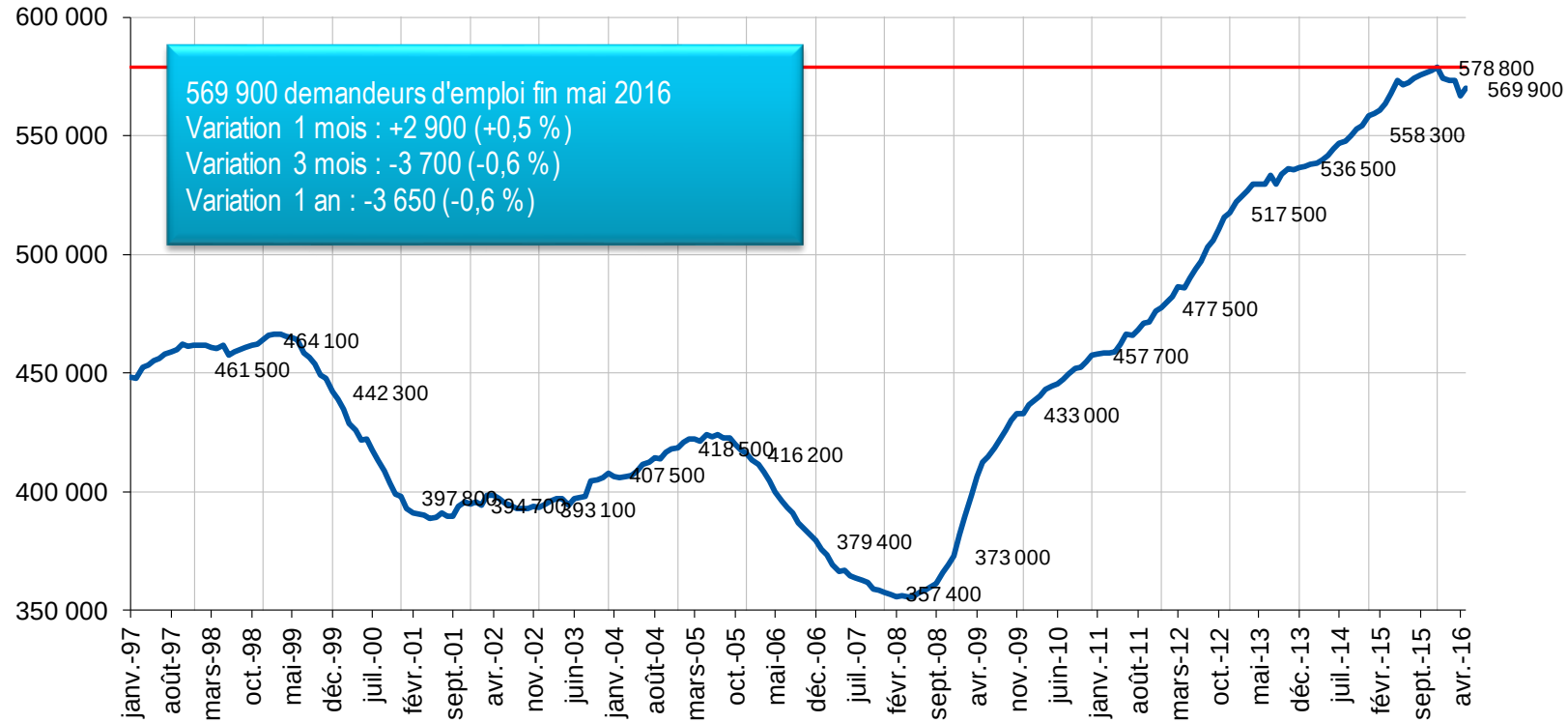

Source : STMT - Pôle Emploi, Dares Traitement des cvs : Direccte Nord - Pas-de-Calais Picardie

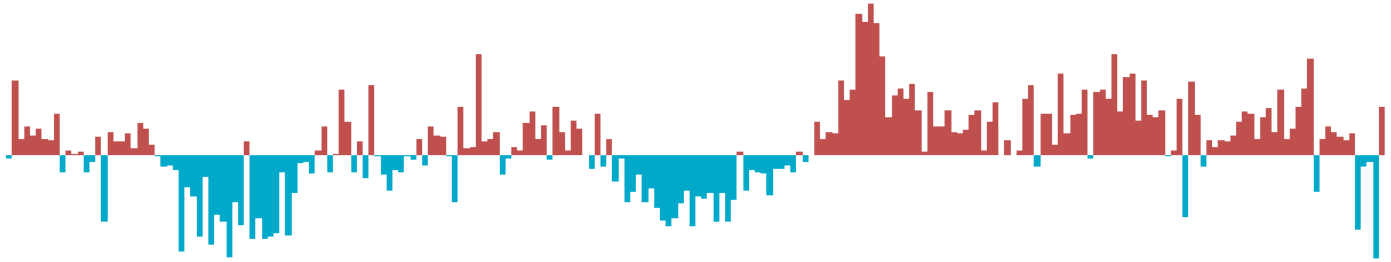

2016 : un premier trimestre de recul de la demande d'emploi depuis le début de la crise

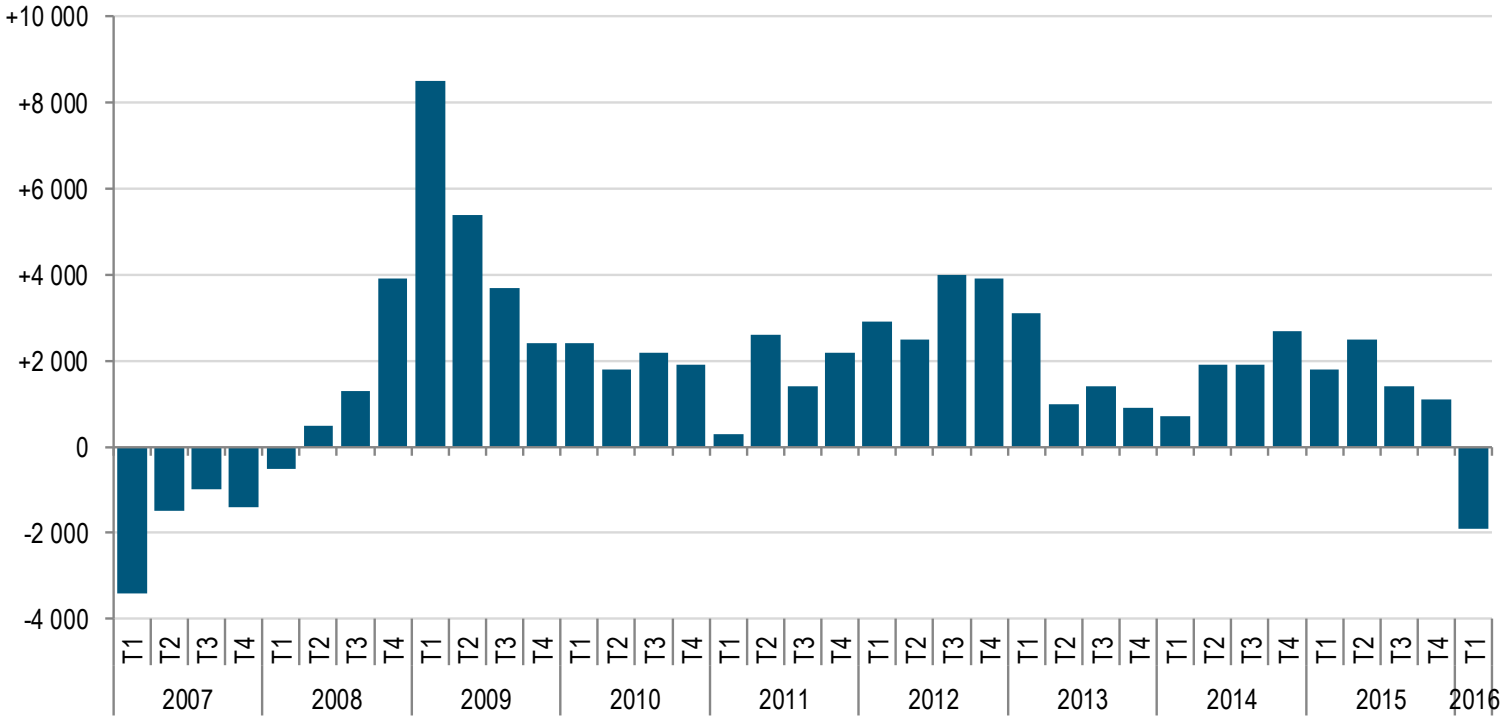

Champ : demandeurs d'emploi de catégories A, B et C. Données cvs-cjo. Évolution en moyenne mensuelle.
Source : STMT - Pôle emploi, Dares Traitement des cvs : Direccte Nord - Pas-de-Calais Picardie

-8 900 demandeurs d'emploi depuis le début de l'année

Taux de chômage localisés au 4e trimestre 2015

Nord - Pas-de-Calais Picardie :
12,5 % (-0,2 pt)

France métropolitaine :
10,0 % (-0,1 pt)

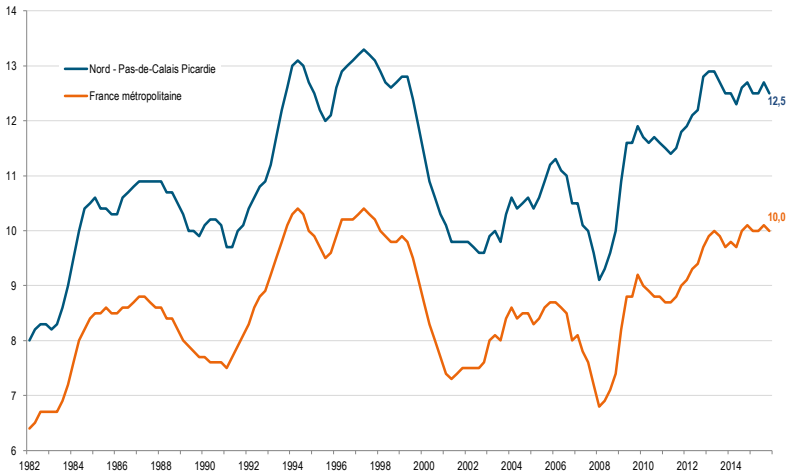

Aisne : 14 %

Nord : 12,9 %

Oise : 10,1 %

Pas-de-Calais : 12,9 %

Somme : 12,1 %

Région	T4.2014	T3.2015	T4.2015	Variation trimestrielle	Variation annuelle
Nord - Pas-de-Calais Picardie	**12,7**	**12,7**	**12,5**	**-0,2 pt**	**-0,2 pt**
Languedoc-Roussillon Midi-Pyrénées	12,3	12,2	12,0	-0,2 pt	-0,3 pt
Provence-Alpes-Côte d'Azur	11,7	11,6	11,5	-0,1 pt	-0,2 pt
Corse	11,1	10,8	10,7	-0,1 pt	-0,4 pt
Normandie	10,4	10,3	10,2	-0,1 pt	-0,2 pt
Alsace Champagne-Ardenne Lorraine	10,4	10,3	10,1	-0,2 pt	-0,3 pt
France métropolitaine	**10,1**	**10,1**	**10,0**	**-0,1 pt**	**-0,1 pt**
Centre	9,8	9,7	9,7	0,0 pt	-0,1 pt
Aquitaine Limousin Poitou-Charentes	9,8	9,8	9,7	-0,1 pt	-0,1 pt
Bourgogne Franche-Comté	9,5	9,4	9,2	-0,2 pt	-0,3 pt
Pays de la Loire	9,0	9,0	8,9	-0,1 pt	-0,1 pt
Bretagne	9,0	9,0	8,9	-0,1 pt	-0,1 pt
Auvergne Rhône-Alpes	9,0	9,0	8,9	-0,1 pt	-0,1 pt
Île-de-France	9,0	9,0	8,8	-0,2 pt	-0,2 pt

Source : Insee - date de révision 6 avril 2016 pour les départements et la région

Les territoires concentrent les désajustements du marché du travail

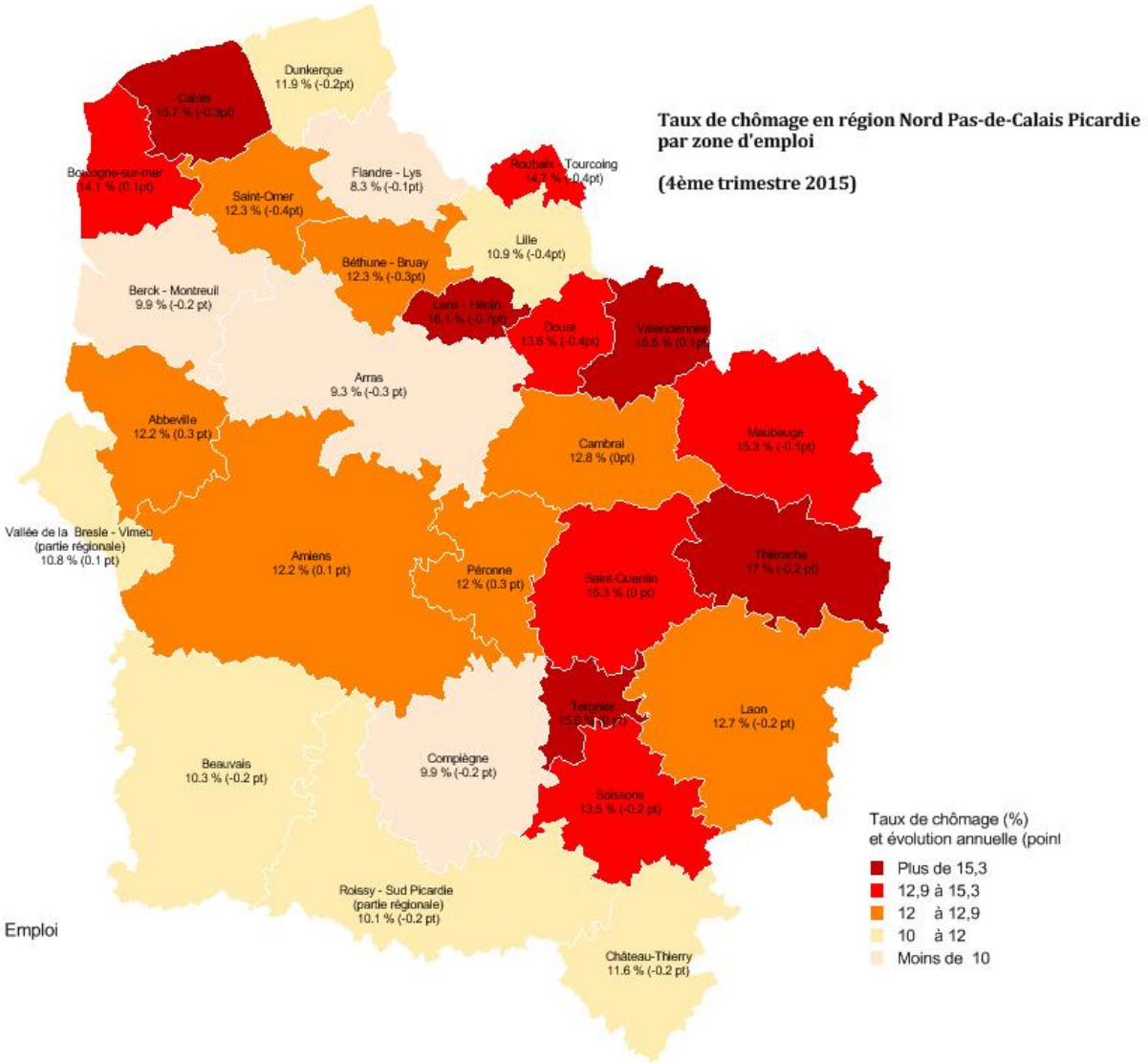

Source : Insee, Enquête Emploi

Emploi : seuls quatre territoires résistent depuis 2009

Évolution de l'emploi concurrentiel entre fin 2009 et fin 2015 en %

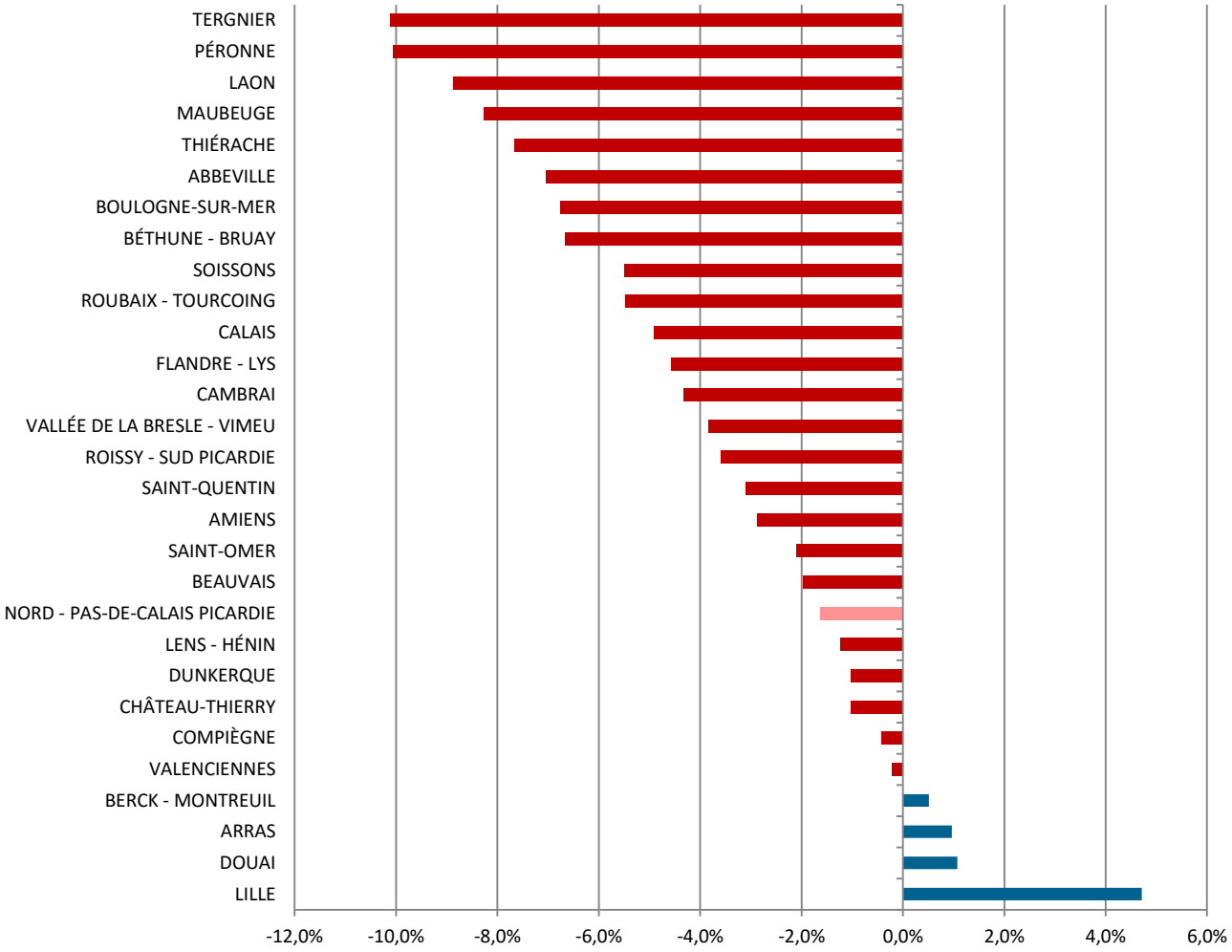

Une réponse du SPE pour faire face à cette situation

- **Anticipation**
  - **Médiation** inter entreprise (80 dossiers traités concernant 1 800 emplois)
  - Renforcement par la mise en place du **Commissariat au Redressement Productif** (121 dossiers instruits, 10 000 emplois préservés)

- **Accompagnement des salariés et des entreprises dans leurs phases de transition**
  - **Activité partielle** (2 700 dossiers traités en 2015, 65 000 salariés concernés)
  - Instruction et **gestion des PSE** (87 concernant 5400 salariés)
  - Instruction des **ruptures conventionnelles** (25 000 dossiers en 2015)
  - Mesures de **reclassemen**t via le **CSP** (9 200 personnes accompagnées en 2015)
  - **Formation** des salariés

- **Accompagnement des restructurations sur les territoires**
  - **Revitalisation** (plus de 60 conventions actives en 2015)

- **Stimulation de l'emploi et de la compétitivité**
  - Exonérations de cotisations sociales
  - **Aide à l'embauche PME** depuis 2016
  - Création/reprise d'entreprises
  - **Contrats de génération**
  - Relance de l'**apprentissag**e (aide première embauche)
  - **Structuration et développement des filières économiques** (tourisme, silver économie, SAP, automobile, ferroviaire, numérique, etc)

- **Accompagnement des actifs les plus éloignés de l'emploi**
  - **Insertion par l'activité économique** (15 000 personnes dans l'IAE en 2015)
  - **Emplois d'avenir** (9 500 contrats signés en 2015)
  - IEJ (136 millions d'euros avec la Région et potentiellement 88 500 jeunes accompagnés)
  - **Garantie Jeunes** (6 000 entrées en 2015)
  - **Contrats aidés** (45 500 contrats signés en 2015)
  - **CIE Starter** (2 425 contrats signés en 2015)

Contrats aidés

- **53 500 contrats aidés seront déployés sur la région en 2016**, dont 28 500 auront été réalisés au 30 juin
  - 37 100 CAE dont 16 700 au 1er semestre (44 %)
  - 9 100 CIE dont 7 450 au 1er semestre (81 %)
  - 7 300 EAV dont 4 300 au 1er semestre (58 %)
  - 410 millions d'euros engagés

- Auxquels s'ajoutent, au rythme actuel, **66 000 aides à l'embauche PME**
  - 29 000 aides activées au 1er semestre
  - 114 millions d'euros déjà engagés, 250 millions prévus

Activité partielle : 15 millions d'heures autorisées au 31 mai

- 1 500 établissements concernés dont 1000 établissements de moins de 20 salariés

- BTP : 47 % des heures autorisées
- Métallurgie : 14 %
- Maintenance industrielle : 10 %
- Automobile : 3 %

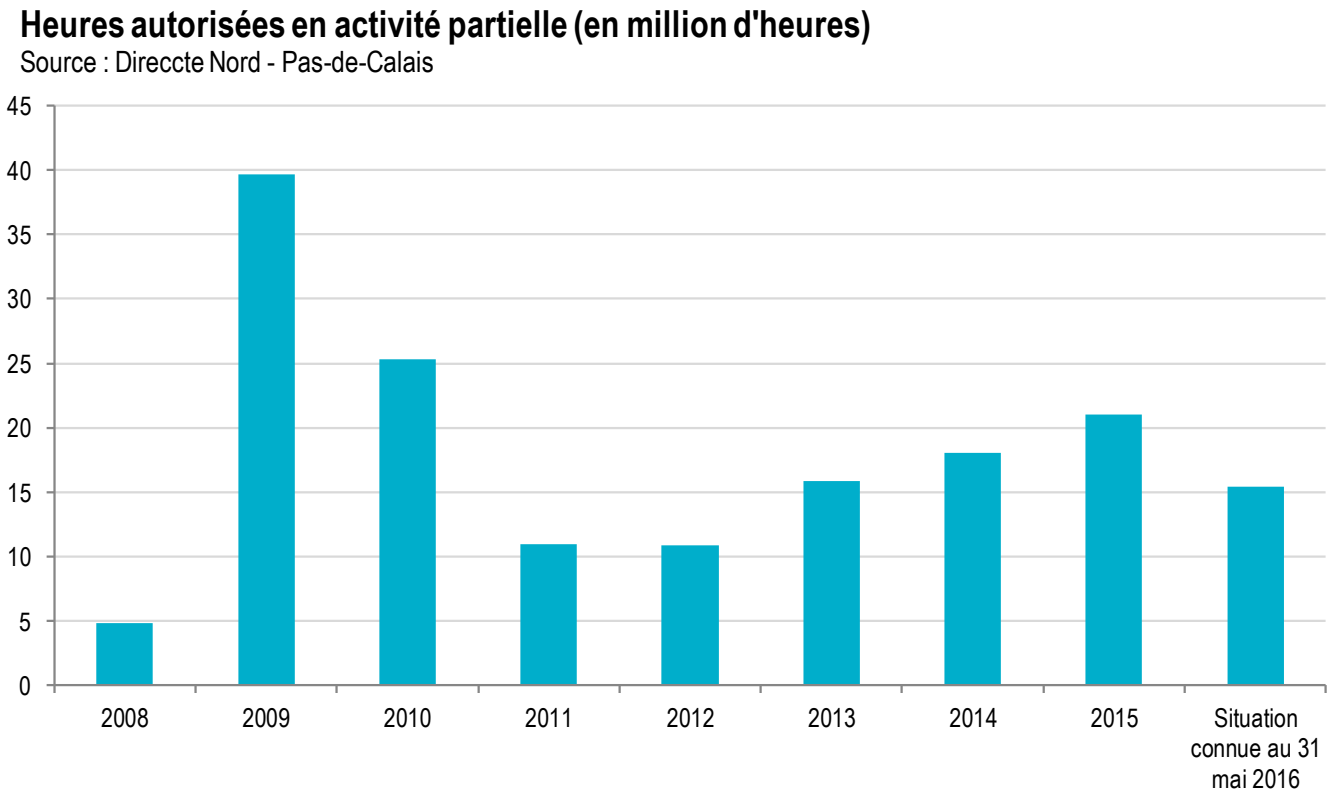

Des secteurs qui recrutent ou qui sortent de la crise et qui ont besoin de s'appuyer sur des compétences pour prendre des marchés

- Le numérique
- L'automobile
- La logistique
- Le recyclage
- La restauration
- Les services à l'entreprise (propreté, sécurité, ingénierie, etc)

- Les territoires infra-départementaux sont les espaces où se concentrent
  - niveaux élevés de chômage
  - entreprises en difficulté
  - mais aussi difficultés de recrutement