



PRÉFET
DE LA RÉGION
PROVENCE-ALPES-
CÔTE D'AZUR

Liberté
Égalité
Fraternité

SÉCURITÉ
ROUTIÈRE **VIVRE,
ENSEMBLE**



Baromètre mensuel novembre 2021 - Sécurité Routière
Données provisoires



Accidentalité

*Les chiffres
en Provence-Alpes-Côte d'Azur*



Préfecture des Bouches-du-Rhône - Place Félix Baret - CS 80001- 13282 MARSEILLE Cedex 06
pref-securite-routiere-paca@bouches-du-rhone.gouv.fr



LA TENDANCE GÉNÉRALE

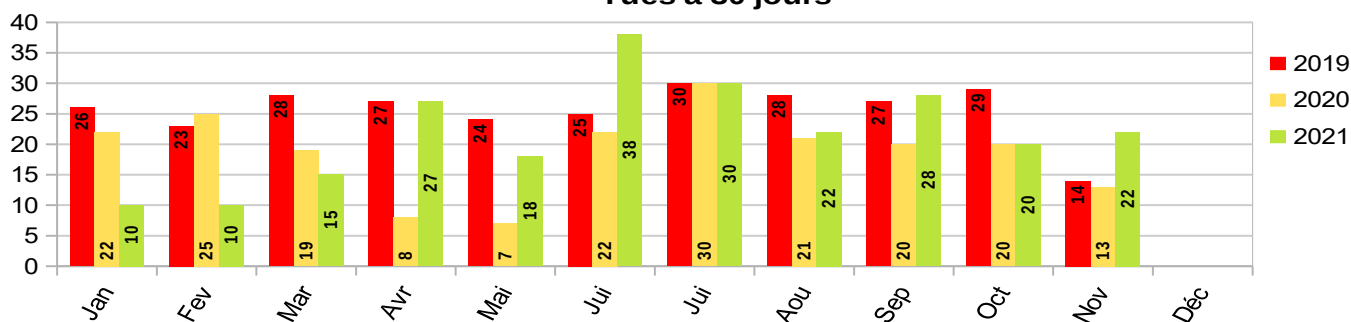
22 personnes sont décédées sur les routes en région Provence-Alpes-Côte d'Azur en novembre 2021, un nombre en forte augmentation par rapport à celui enregistré au mois de novembre 2020, soit 9 personnes de plus et 57 % de plus par rapport à novembre 2019 qui faisait état de 14 morts.

Le nombre d'accidents de la circulation s'établit à 313 en novembre 2021, contre 276 en novembre 2020, soit 37 de plus, contre 386 en novembre 2019, soit 73 accidents de moins. En hausse de 13 % par rapport à novembre 2020, les accidents corporels diminuent de 19% par rapport à novembre 2019, année de référence.

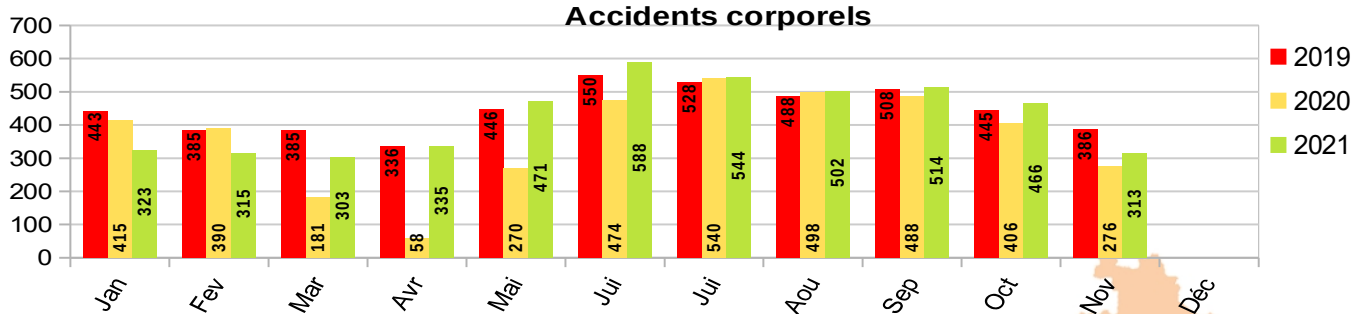
430 personnes ont été blessées en novembre 2021, contre 376 en novembre 2020, soit 54 personnes de plus, représentant une hausse de 14 %. Le nombre de blessés est en diminution de 18 % par rapport à novembre 2019, soit 94 personnes de moins.

	Novembre						
	2021	2020	2019	2021-2020		2021-2019	
				Ecart	%	Ecart	%
Accidents	313	276	386	+37	+13	-73	-19
Tués	22	13	14	+9	+69	+8	+57
Blessés	430	376	524	+54	+14	-94	-18

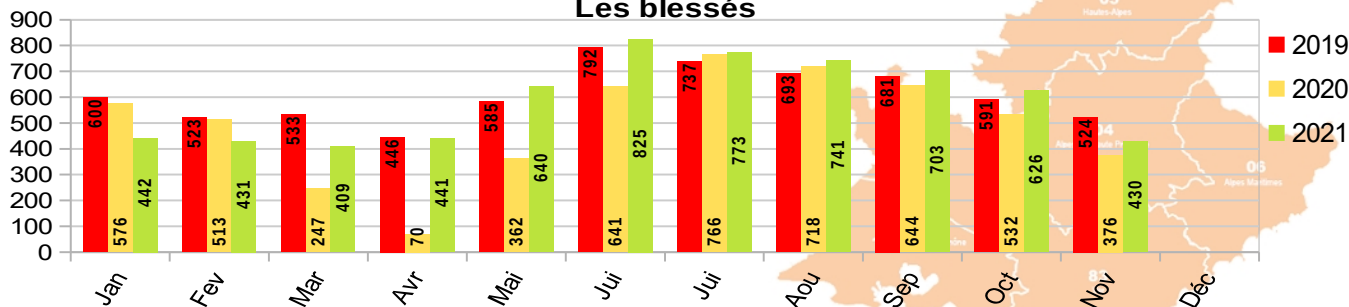
Tués à 30 jours



Accidents corporels



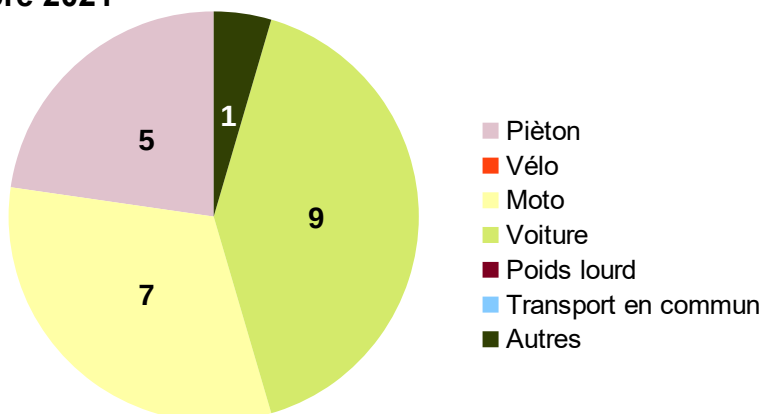
Les blessés



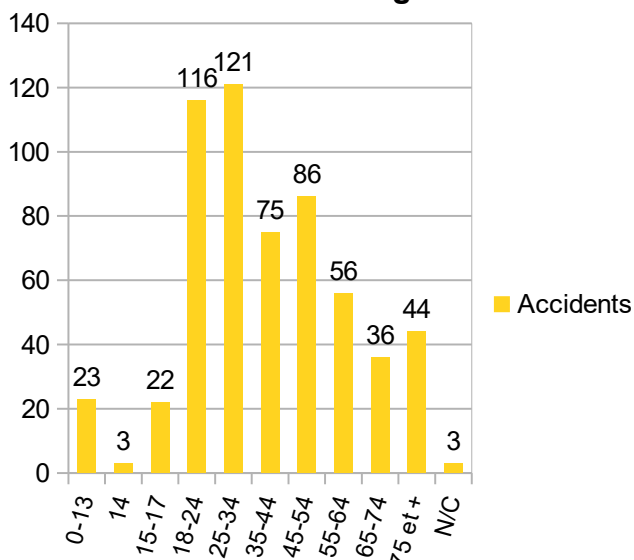


LES VICTIMES

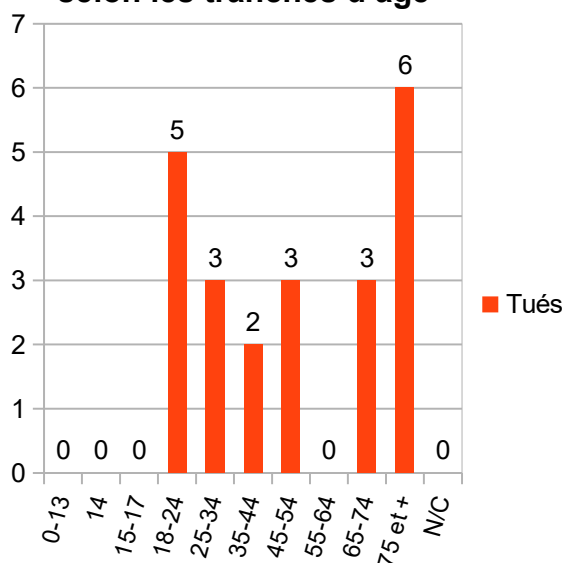
Mortalité routière par catégorie d'usagers au mois de novembre 2021



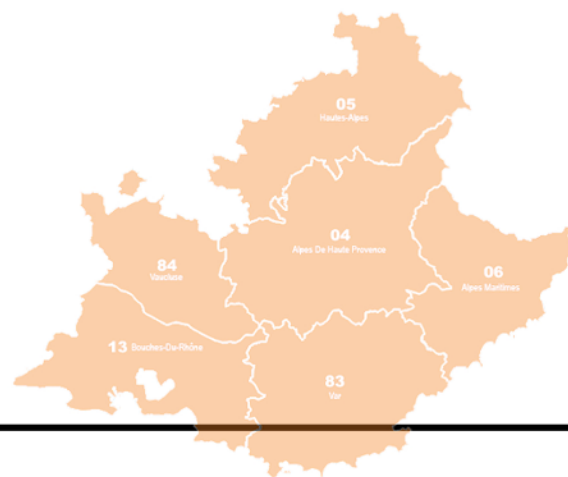
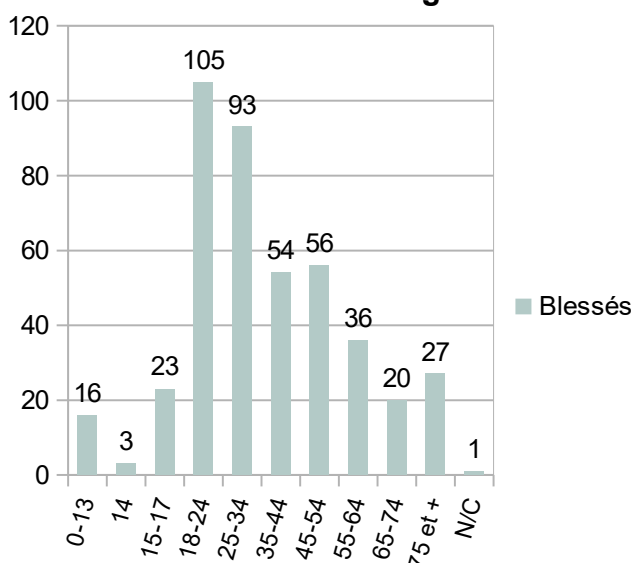
Répartition des accidents selon les tranches d'âge



Répartition des tués selon les tranches d'âge

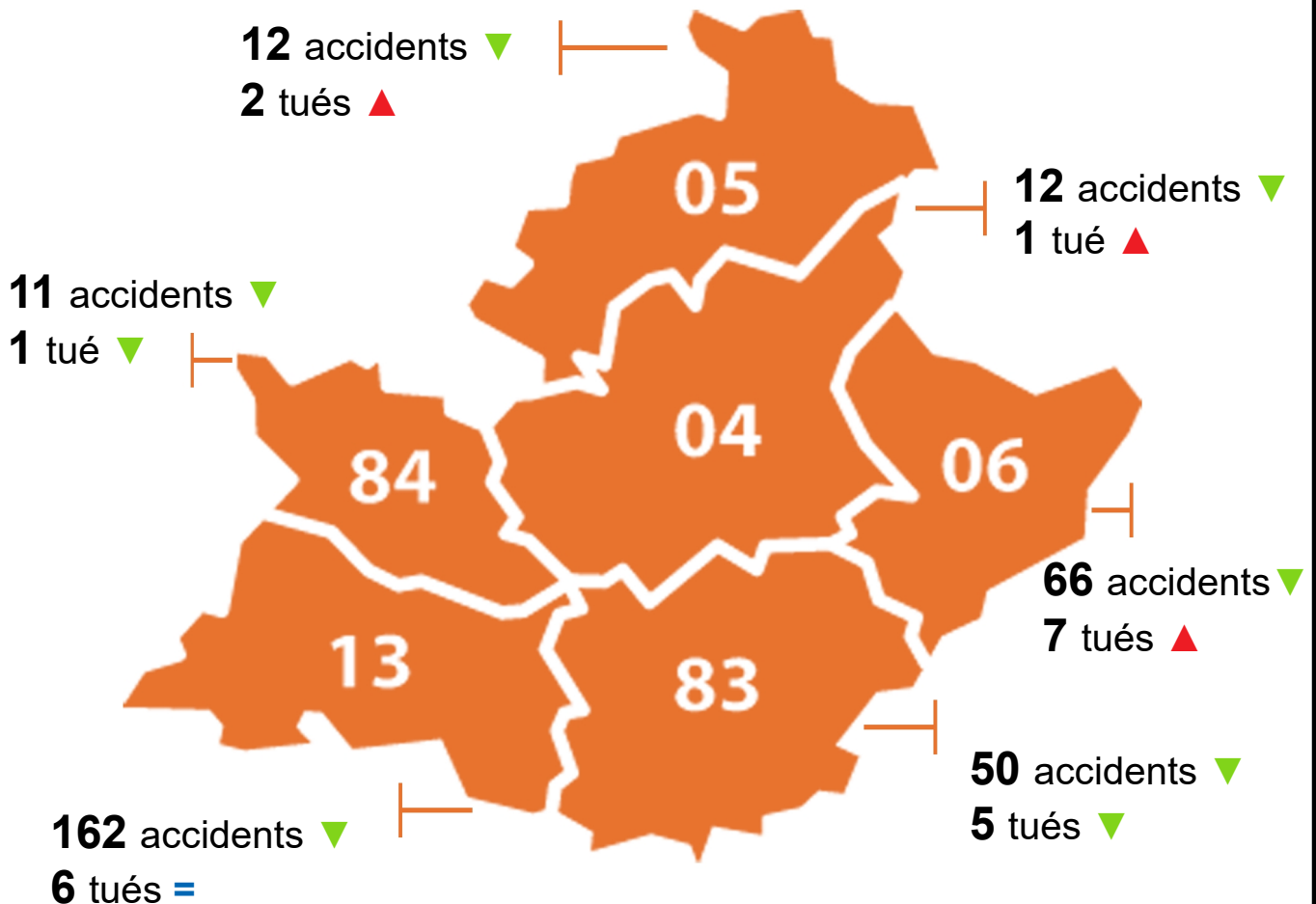


Répartition des blessés selon les tranches d'âge





LE POINT PAR DÉPARTEMENT




CONCLUSION

En région Provence-Alpes-Côte d'Azur, l'accidentalité routière augmente par rapport à novembre 2020, avec une hausse de + 13 %. En novembre 2021, les accidents corporels sont repartis à la baisse par rapport à novembre 2019, avec -19 %, soit 73 accidents de moins.

Au cours du mois de novembre 2021, le nombre de **motards** décédés représente **32 % des personnes tuées**. La tranche d'âge des **25-34 ans** est la **plus touchée par l'accidentalité avec 39 % des accidents corporels**. Les **18-24 ans** représentent 24 % des blessés et les **75 ans et plus regroupent 27 % de la mortalité routière**.

