

# Insee Dossier

Centre-Val de Loire




N° 6

Juillet 2020

## Le chemin à parcourir vers l'égalité entre les femmes et les hommes

Chiffres clés pour la région Centre-Val de Loire





**Nadia BENS RHAYAR**

Directrice Régionale aux Droits des Femmes  
et à l'Égalité de la région Centre-Val de Loire



**Yvonne PÉROT**

Directrice Régionale de l'INSEE  
Centre-Val de Loire

**L**e Président de la République a érigé l'égalité entre les femmes et les hommes en grande cause nationale de son quinquennat.

Lors du Comité interministériel du 8 mars 2018, quatre grandes priorités ont été dévoilées pour faire progresser l'égalité entre les femmes et les hommes :

- Transmettre et diffuser la culture de l'égalité,
- Agir pour l'égalité professionnelle tout au long de la vie,
- Faire vivre l'égalité au quotidien en garantissant l'accès aux droits,
- Un service public exemplaire en France et à l'international.

En dépit des avancées réalisées au niveau des droits des femmes, des inégalités importantes entre les femmes et les hommes persistent. Les femmes subissent encore de nombreuses discriminations dans la sphère professionnelle, dans l'espace public, ou au sein même de leur foyer :

- une femme décède tous les trois jours, victime de son conjoint ou ex-conjoint ;
- l'écart salarial entre les femmes et les hommes perdure ;
- les femmes sont davantage touchées par la précarité ;
- elles restent minoritaires dans la vie publique.

Le recueil des chiffres-clés pour la région Centre-Val de Loire "Le chemin à parcourir vers l'égalité entre les femmes et les hommes", actualisé tous les deux ans, rassemble les dernières statistiques sexuées dans différents domaines (famille, santé, violences, éducation-formation, emploi et loisirs).

Ce livret est un outil de diagnostic qui révèle les inégalités existantes entre les femmes et les hommes. Il permet de repérer les axes d'amélioration afin de pouvoir mettre en place des stratégies d'actions adaptées.

Nous vous invitons à vous saisir de cette brochure et à la partager largement autour de vous pour faire avancer au quotidien l'égalité entre les femmes et les hommes.

*"L'admission des femmes à l'égalité parfaite serait la marque la plus sûre de la civilisation, et elle doublerait les forces intellectuelles du genre humain". Stendhal*

Caractéristiques démographiques..... 4

Égalité entre les femmes et les hommes dans la vie privée..... 5

Famille..... 5

Santé..... 6

Violences..... 6

Loisirs ..... 7

Égalité entre les femmes et les hommes dans la vie publique..... 8

Éducation - formation ..... 8

Activité..... 10

Emploi..... 10

« L'égalité entre les femmes et les hommes, c'est observer la même autonomie, responsabilité, participation et visibilité des deux sexes dans toutes les sphères de la vie publique et de la vie privée »  
(définition du Conseil de l'Europe)



**Insee Centre-Val de Loire**  
131, rue du faubourg Bannier  
45034 Orléans Cedex 1

**Directrice de la publication :**  
Yvonne Pérot

**Chef de service :**  
Vincent Bernard

**Rédacteur en chef :**  
Olivier Ducrocq

**Chef de projets :**  
Olivier Ducrocq

**Auteur :**  
Florine Verdu

**Relations médias :**  
[medias-centre@insee.fr](mailto:medias-centre@insee.fr)

ISSN 2262-9238  
© Insee 2020

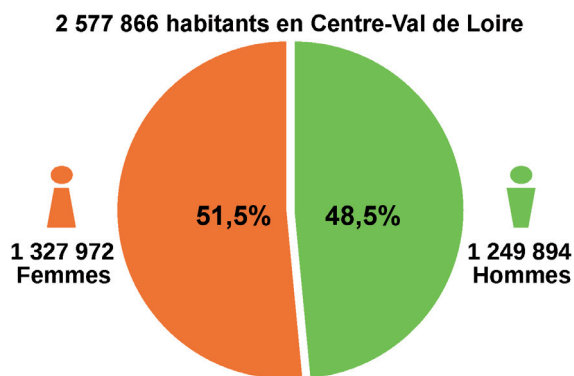
**Légende**



# ► Caractéristiques démographiques

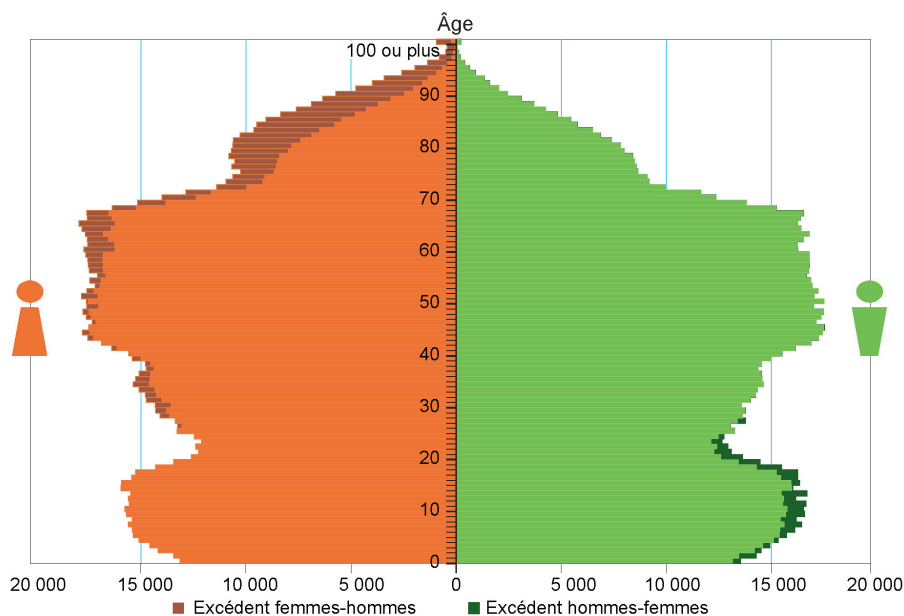
## Les femmes représentent la majorité de la population

### Population au 1<sup>er</sup> janvier 2016 en Centre-Val de Loire



Source : Insee, Recensement de la population 2016

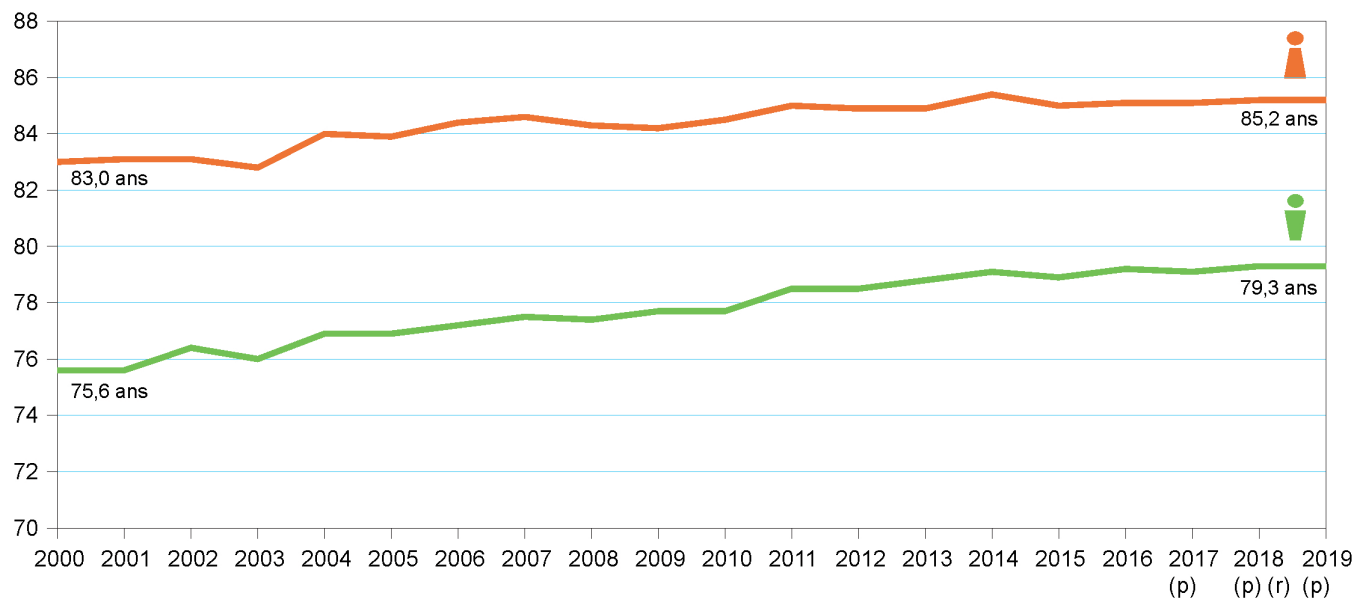
### Pyramide des âges du Centre-Val de Loire au 1<sup>er</sup> janvier 2016



Source : Insee, Recensement de la population 2016

## L'écart entre l'espérance de vie des femmes et celle des hommes se réduit

### Espérance de vie à la naissance en Centre-Val de Loire



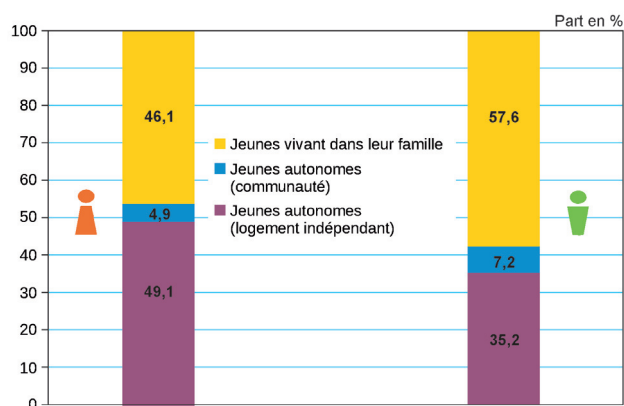
(p) donnée provisoire ; (r) donnée révisée.

Source : Insee, État civil, Estimations de population

## Famille

### Les filles acquièrent leur autonomie plus tôt

#### Autonomie résidentielle des jeunes de 18 à 24 ans en 2016

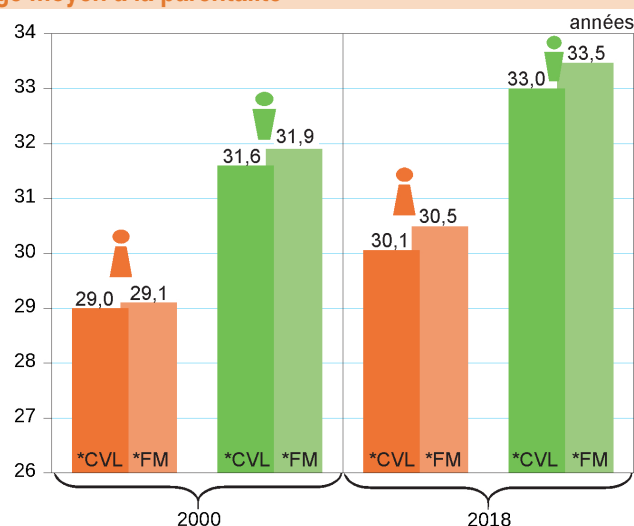


Champ : jeunes de 18 à 24 ans en Centre-Val de Loire.

Source : Insee, Recensement de la population 2016, exploitation complémentaire

### La parentalité des femmes est plus précoce

#### Âge moyen à la parentalité

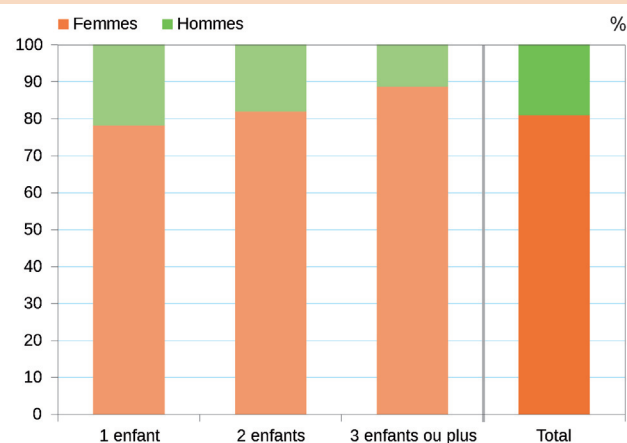


\*CVL : Centre-Val de Loire ; \*FM : France métropolitaine.

Champ : Naissances vivantes, tous rangs de naissance.

Source : Insee, Statistiques de l'état civil

### Répartition des familles monoparentales selon le nombre d'enfants en 2016 en Centre-Val de Loire



Champ : famille avec enfant(s) de moins de 25 ans.

Source : Insee, Recensement de la population 2016, exploitation complémentaire

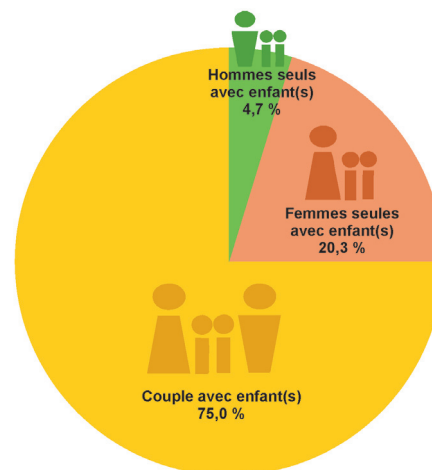
## DÉFINITIONS

**Les jeunes autonomes** sont les jeunes qui ne vivent plus dans leur famille. Ils peuvent être la personne de référence d'un ménage ou son conjoint, vivre en colocation, être hébergés par un ami, pensionnaires, sous-locataires, domestiques, salariés logés ou encore vivre au sein d'une communauté (cité universitaire, foyers, établissement de soins, communautés religieuses, prison, etc.).

**Les jeunes vivant dans leur famille** cohabitent avec un ou leurs deux parents, leurs grands-parents, ou encore chez un oncle ou une tante. Ils peuvent y vivre en couple comme être eux-mêmes parents.

### La monoparentalité concerne essentiellement les femmes

#### Répartition des familles avec enfants en 2016 en Centre-Val de Loire



Source : Insee, Recensement de la population 2016, exploitation complémentaire

### En complément

En 2016, **96 540 familles monoparentales** résident en Centre-Val de Loire. La monoparentalité est un peu moins fréquente dans la région (13,3 % des familles) qu'au niveau national. Ces familles rassemblent **149 230 enfants**. Huit familles monoparentales sur dix sont composées d'une mère avec enfant(s).

Source : Insee, RP 2016, exploitation complémentaire

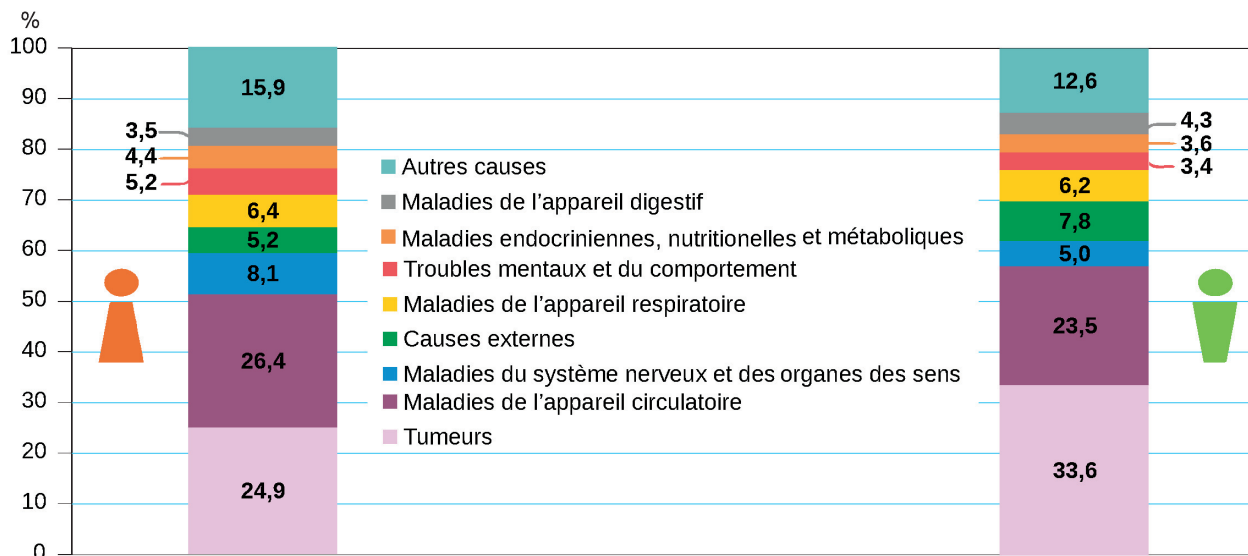
Les familles monoparentales sont les **plus touchées par la pauvreté**. En 2017, **13,2 % de la population** du Centre-Val de Loire **vit sous le seuil de pauvreté** (fixé à 60 % du niveau de vie médian de France métropolitaine) Le taux de pauvreté est de **29,9 % pour les familles monoparentales**.

Source : Insee-DGFIP-Cnaf-Cnav-CCMSA, Fichier localisé social et fiscal (Filosophi) 2017

## Santé

Les premières causes de décès sont les maladies de l'appareil circulatoire chez les femmes et les tumeurs chez les hommes

### Causes de décès en 2016 en Centre-Val de Loire



Sources : Inserm-CépiDc (Centre d'épidémiologie sur les causes médicales de décès)

## Violences

Les violences restent préoccupantes

### Les violences physiques et les violences sexuelles en France métropolitaine

	Nombre de victimes (en moyenne) de 2011 à 2018	Proportion de victimes parmi les 18-75 ans (en moyenne) de 2011 à 2018 (en %)	Proportion de victimes ayant déposé plainte (en %)	Part de jeunes (18-29 ans) parmi les victimes (en %)	Part de femmes parmi les victimes (en %)
Violences sexuelles hors ménage	176 000	0,4	12	44	77
Violences physiques ou sexuelles au sein du ménage	373 000	0,8	10	34	66
Violences conjugales	295 000	0,7	14	28	72
Viols et tentatives de viols	112 000	0,3	17	29	84

**Lecture :** En moyenne chaque année sur la période 2011-2018, 176 000 personnes âgées de 18 à 75 ans (soit environ 0,4 % de cette population) déclarent avoir été victimes de violences sexuelles hors ménage c'est-à-dire de la part d'une personne ne vivant pas avec elles au moment de l'enquête. Parmi ces victimes, 77 % sont des femmes.

#### Définitions :

**Hors ménage :** l'auteur ne cohabite pas avec la victime au moment de l'enquête.

**Au sein du ménage :** l'auteur cohabite avec la victime au moment de l'enquête.

**Les violences conjugales** désignent les violences physiques et/ou sexuelles commises par un conjoint au sens large (concubin, pacsé, petit ami) ou un ex-conjoint.

**Note :** Les questions permettant de repérer les victimes de violences sexuelles hors ménage ont été reformulées dans l'édition 2017 de l'enquête. Cette reformulation a conduit à une modification significative en niveau et en structure des victimes de violences.

**Champ :** Personnes âgées de 18 à 75 ans vivant en ménage ordinaire en France métropolitaine.

**Source :** Insee-ONDRP-SSMSI, Enquêtes Cadre de vie et sécurité 2012 à 2019

### ENCADRÉ

#### Morts violentes au sein du couple en 2018

En France, en 2018, **149 personnes sont décédées** sous les coups de leur partenaire ou de leur ex-partenaire de vie (contre 151 en 2017). Parmi ces victimes, on dénombre **121 femmes et 28 hommes**.

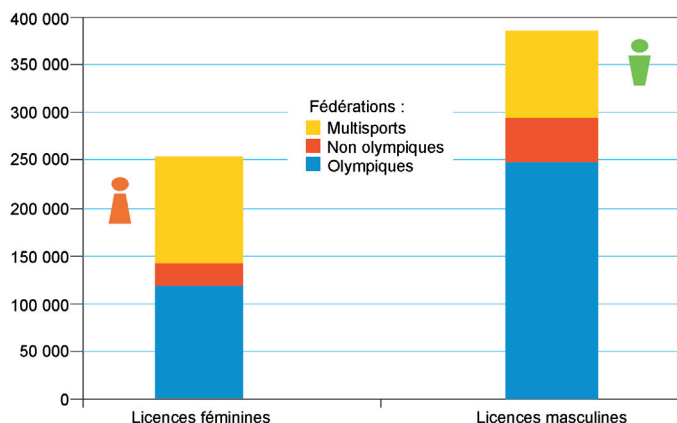
Ainsi, un décès criminel survient au sein du couple tous **les deux jours et demi** et **une femme décède sous les coups de son partenaire ou de son ex-partenaire tous les trois jours**.

Source : Délégation aux victimes des directions générales de la police nationale et de la gendarmerie nationale

## Loisirs

### La pratique sportive féminine licenciée est en hausse

#### Répartition du nombre de licenciés de sport par sexe en 2018 en Centre-Val de Loire



En complément

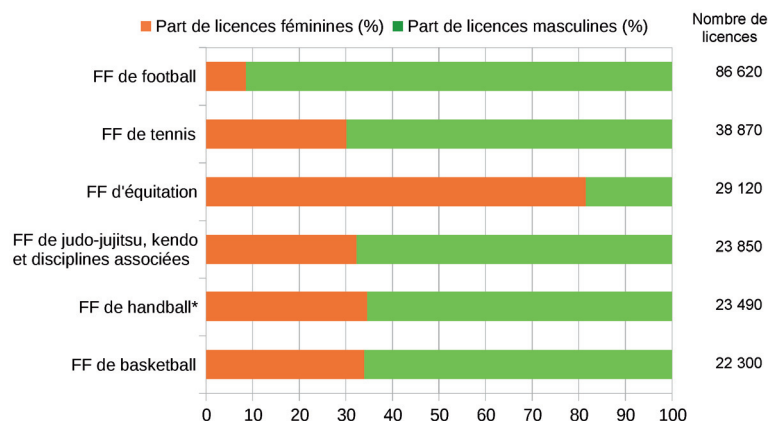
En Centre-Val de Loire, les femmes représentent **39,7 %** des licenciés de sport en 2018 (39,4 % en 2016).

Note : Pour la Fédération française de handball, les données 2018 n'étant pas disponible, le nombre de licences de 2017 a été pris en compte.

Champ : Fédérations sportives agréées par le Ministère de la sports (Fédérations olympiques, non olympiques et multisports).

Source : INJEP-MEDES / Recensement des licences sportives 2018, réalisé auprès des fédérations sportives agréées par le Ministère des Sports

#### Les principales fédérations françaises agréées en 2018 en Centre Val-de Loire



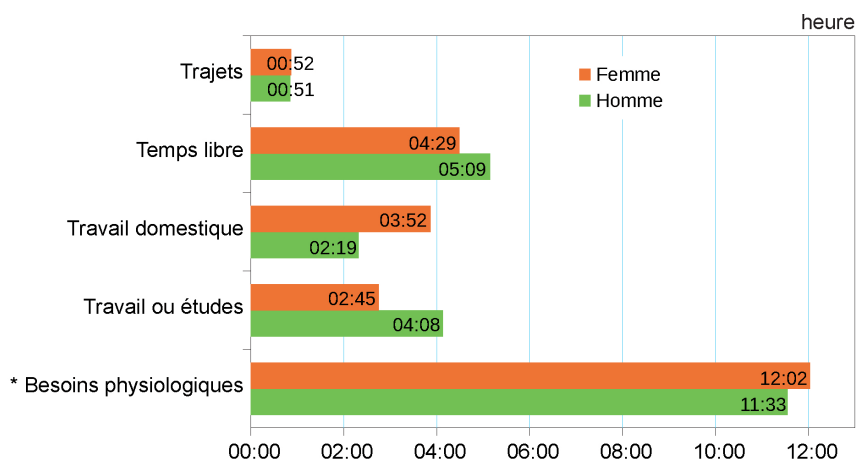
\*Les données de la Fédération française de Handball relatives à la saison 2017-2018 n'étant pas disponibles, les données pour cette fédération portent sur la saison 2016-2017.

Champ : Fédérations unisport olympiques agréées par le Ministère de la sports

Source : INJEP-MEDES / Recensement des licences sportives 2018, réalisé auprès des fédérations sportives agréées par le Ministère des Sports

### Les femmes ont moins de temps libre que les hommes

#### Journée moyenne dans le bassin parisien



\*Sommeil, hygiène, repas, soins médicaux

Champ : individus de 11 ans et plus.

Bassin parisien : Basse-Normandie, Bourgogne, Centre, Champagne-Ardenne, Haute-Normandie et Picardie.

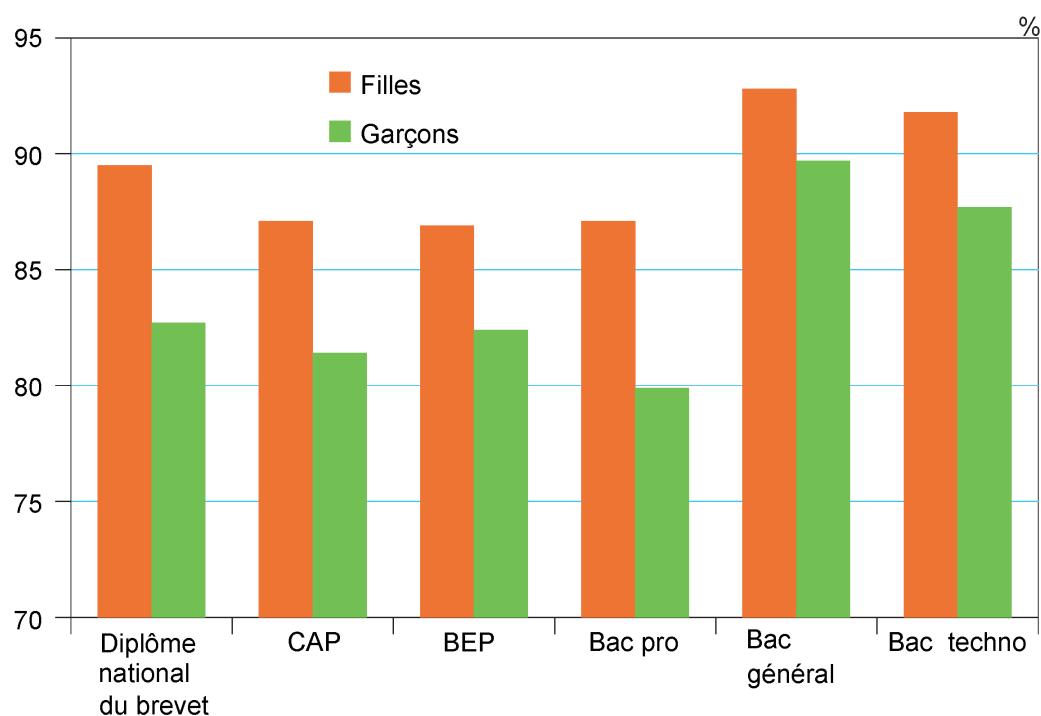
Source : Insee, enquête emploi du temps 2009-2010



## Éducation, formation

### Les filles ont de meilleurs résultats aux examens

Taux de réussite en 2018 en Centre-Val de Loire

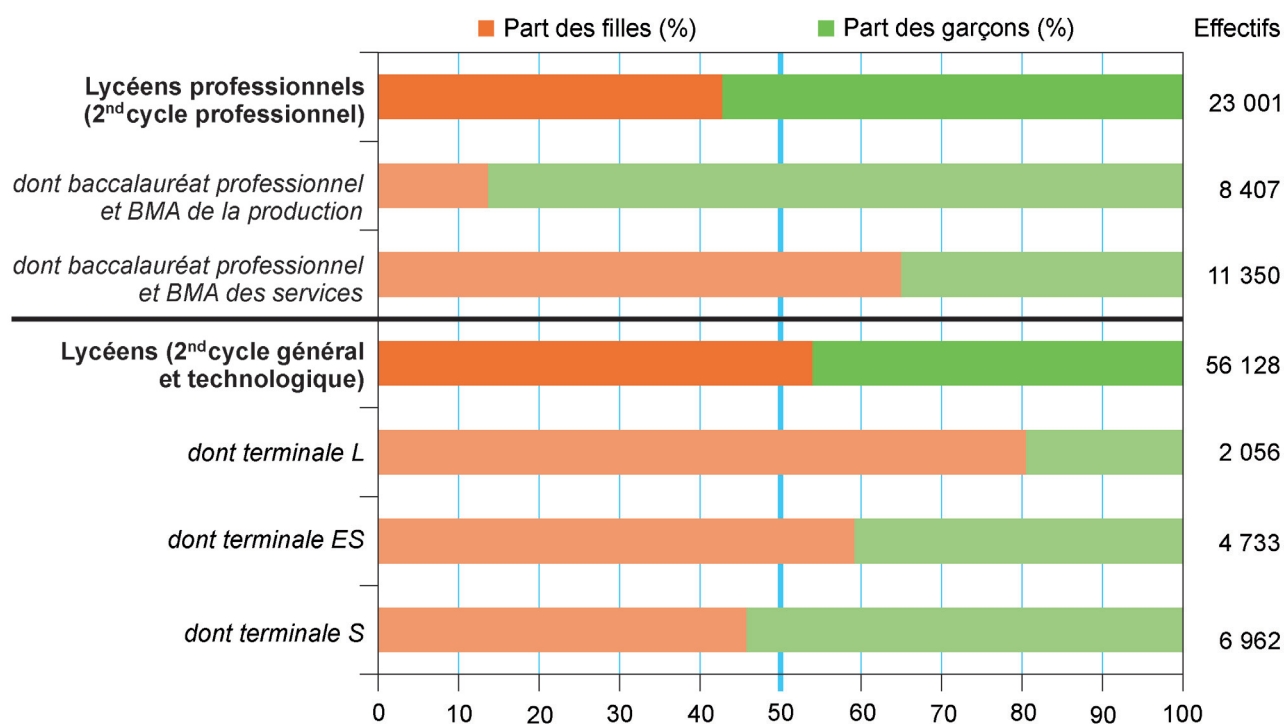


Champ : académie Orléans-Tours

Source : Rectorat, division de l'évaluation et de la prospective (DEP)

### Les choix d'orientation dans le parcours scolaire se différencient déjà au lycée

Effectifs des lycéens et répartition selon le sexe à la rentrée 2017 en Centre Val-de Loire



BMA : brevet des métiers d'art

Champ : académie Orléans-Tours

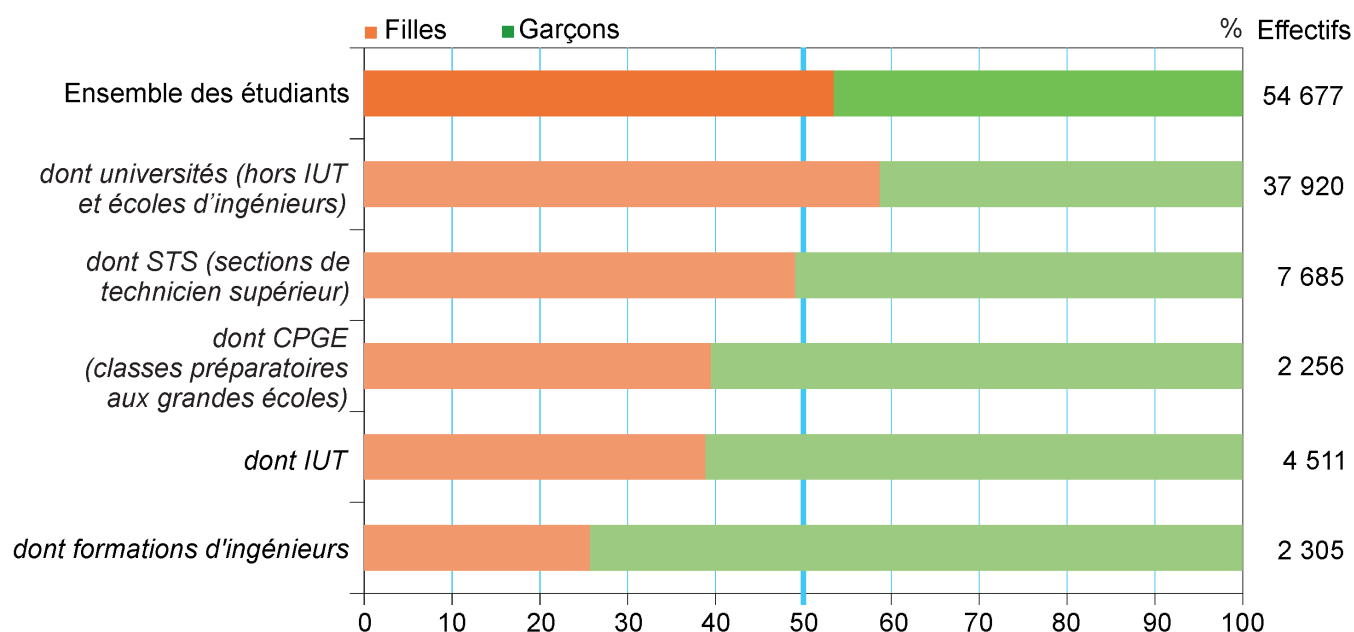
Source : Rectorat, division de l'évaluation et de la prospective (DEP)



## Éducation, formation

### Les filles et les garçons poursuivent leurs études supérieures dans des filières différentes

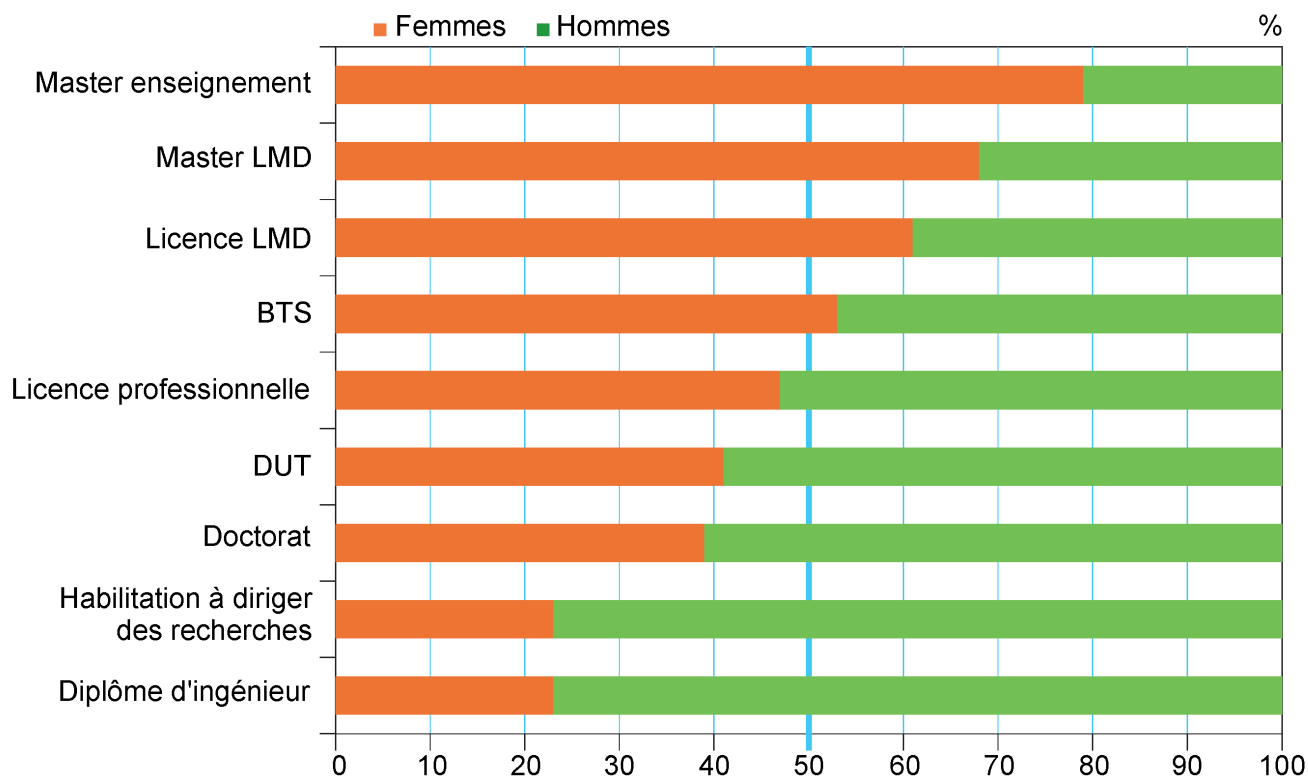
Nombre d'étudiants et part selon le sexe à la rentrée 2017 en Centre-Val de Loire



Champ : académie Orléans-Tours

Source : Rectorat, division de l'évaluation et de la prospective (DEP)

### Part des diplômés de l'enseignement supérieur selon le sexe en 2016 en Centre-Val de Loire



Lecture : En 2016, dans l'académie, 53% des diplômés d'un BTS sont des femmes. Elles représentent 79% des titulaires d'un master enseignement.

Champ : académie, établissements supérieurs publics et privés du MEN (hors établissements supérieurs des ministères de la santé, de la justice, de la culture, de l'agriculture...).

Source : Rectorat, division de l'évaluation et de la prospective

## Activité

Les femmes ont un taux d'activité inférieur à celui des hommes et se déclarent plus souvent au chômage que les hommes

### Taux d'activité et taux de chômage selon le sexe en 2016

	Taux d'activité (en %)		Taux de chômage (en %)	
	Femmes	Hommes	Femmes	Hommes
Centre-Val de Loire	72,3	77,3	13,3	12,7
France métropolitaine	71,1	76,9	14,2	13,1

Note : le taux d'activité au sens du recensement de la population est le rapport entre le nombre d'actifs (actifs occupés et chômeurs) et l'ensemble de la population correspondante.

Le taux de chômage au sens du recensement de la population est la proportion du nombre de chômeurs dans la population active.

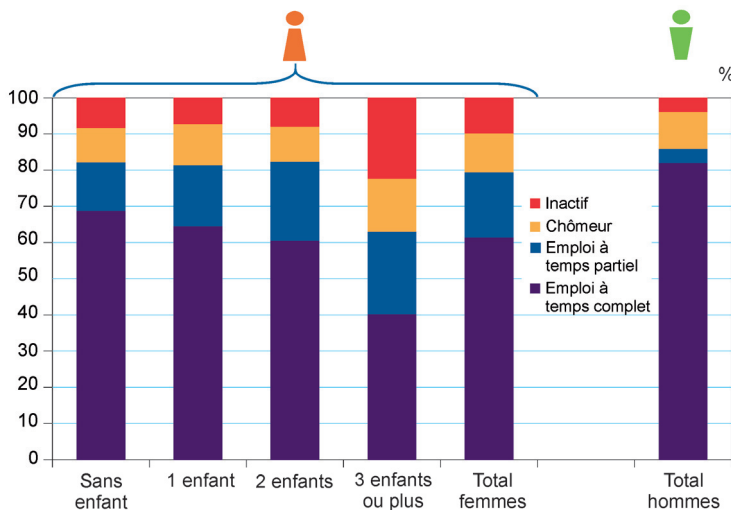
Un chômeur au sens du recensement n'est pas forcément un chômeur au sens du BIT et n'est pas forcément inscrit à Pôle Emploi.

Champ : population de 15 à 64 ans.

Source : Insee, Recensement de la population 2016, exploitation principale complémentaire

## Un quart des femmes salariées est à temps partiel

### Activité selon le sexe et le nombre d'enfants en 2016 en Centre-Val de Loire



### En complément

En 2016, en Centre-Val de Loire, **24,8 % des femmes salariées et 6,6 % des hommes salariés sont à temps partiel.** Presque **8 salariés à temps partiel sur 10 sont des femmes.**

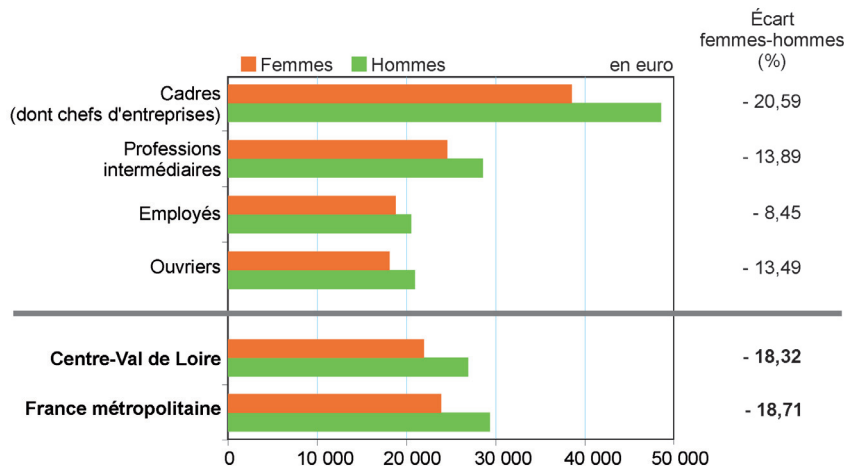
Champ : population des ménages, individus de 25 à 54 ans.

Source : Insee, Recensement de la population 2016, exploitation principale complémentaire

## Emploi

### L'écart salarial reste significatif

#### Salaire net annuel moyen en équivalent temps plein par catégorie socioprofessionnelle en 2015 en Centre-Val de Loire

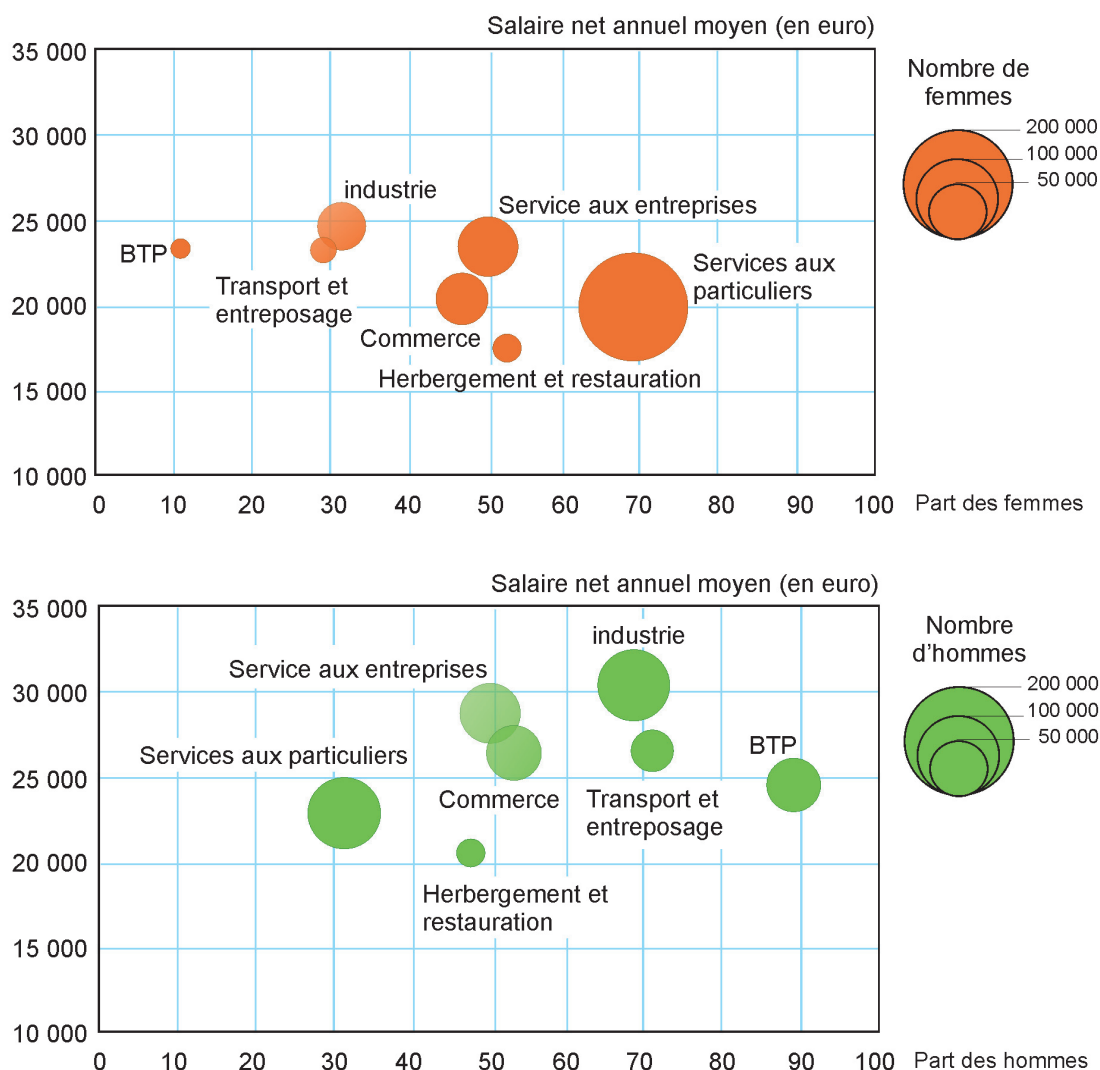


Champ : secteur privé et semi-public.

Source : Insee, DADS 2015 au lieu de résidence

## Les femmes sont plus nombreuses dans les activités les moins rémunératrices

Effectif et rémunération par secteur d'activité en Centre-Val de Loire en 2015



Lecture : les femmes représentent 69 % et les hommes 31 % des salariés des services aux particuliers. Ce secteur offre une rémunération annuelle moyenne de 19 930 euros pour les femmes et de 22 330 euros pour les hommes.

Champ : Population en emploi de 15 ans ou plus salariés du secteur privé et semi public hors agriculture, hors salariés des particuliers employeurs, hors apprentis et stagiaires.  
Sources : Insee, Recensement de la population 2014 ; DADS 2015

### ENCADRÉ

#### Les écarts de salaires entre les hommes et les femmes restent importants

Les disparités salariales s'expliquent en partie par les caractéristiques des salariés et des emplois occupés : c'est l'effet de structure. Ainsi, l'âge du salarié, son type de contrat de travail, sa catégorie socioprofessionnelle, le secteur d'activité de l'établissement employeur, la taille de l'entreprise ou encore le fait que le salarié ait occupé un seul ou plusieurs postes dans l'année peuvent avoir une influence non négligeable sur le niveau du salaire. En Centre-Val de Loire, en 2015, les différences de structure des populations féminines et masculines salariées n'expliquent que 37,5 % des écarts de salaire net en équivalent temps plein entre hommes et femmes.

Parmi l'ensemble des facteurs précédents, le secteur d'activité est celui qui contribue le plus à l'écart de salaires entre les hommes et les femmes : il explique 37,2 % des écarts de salaires. Les femmes travaillent en effet plus souvent que les hommes dans des secteurs en moyenne moins rémunérateurs comme les services aux particuliers ou l'hébergement et la restauration. Au sein de ces secteurs, des différences existent, notamment celles liées au recours au temps partiel, mais s'avèrent d'une moindre ampleur que l'effet de structure. Les autres caractéristiques étudiées jouent peu sur les inégalités salariales, y compris la catégorie socioprofessionnelle.

[L'égalité salariale entre les femmes et les hommes est un long chemin, Insee Analyses Centre-Val de Loire n°43, mars 2018](#)

## La moitié des femmes sont employées dans 12 familles professionnelles (19 pour les hommes)

### Familles professionnelles qui emploient le plus de femmes en 2016 en Centre-Val de Loire

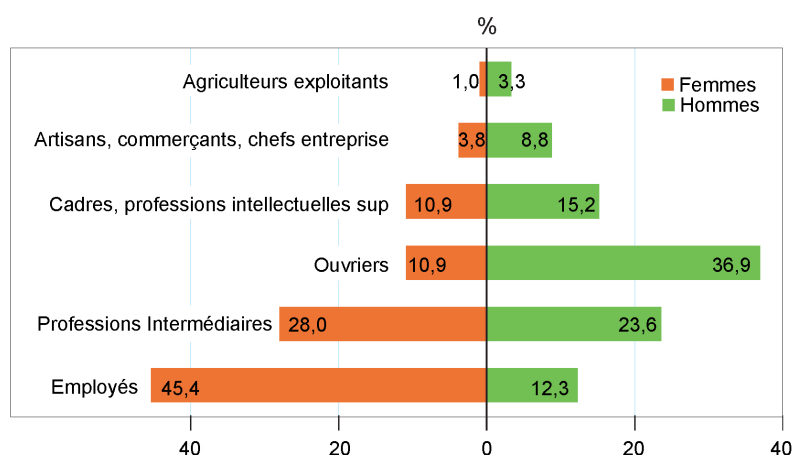
Famille professionnelle (87 postes)	Part de la population féminine occupée (en %)	Part de la population masculine occupée (en %)	Proportion de femmes (en %)
- Agents d'entretien	7,6	2,4	75,8
- Enseignants	5,4	2,3	68,9
- Aides-soignants	5,1	0,4	92,1
- Employés administratifs de la fonction publique (catégorie C et assimilés)	5,0	1,6	75,6
- Vendeurs	4,7	1,5	75,3
- Aides à domicile et aides ménagères	4,2	0,1	97,1
- Infirmiers, sages-femmes	4,0	0,4	90,2
- Assistantes maternelles	3,6	0,0	98,9
- Employés administratifs d'entreprise	3,1	0,8	78,0
- Techniciens des services administratifs, comptables et financiers	2,7	0,9	74,1
- Professions intermédiaires administratives de la fonction publique (cat. B et assimilés)	2,7	1,2	69,3
- Secrétaires	2,6	0,1	96,4
<b>Ensemble de ces familles</b>	<b>50,6</b>	<b>11,8</b>	<b>///</b>

Champ : population des ménages en emploi, individus de 15 ans ou plus.

Source : Insee, Recensement de la population 2016, exploitation complémentaire, au lieu de travail

## Les femmes sont concentrées parmi les "employés"

### Répartition par sexe et catégorie socioprofessionnelle en 2016 en Centre-Val de Loire



Champ : population des ménages en emploi, individus de 15 ans ou plus.

Source : Insee, RP 2016, exploitation complémentaire, au lieu de travail

### En complément

En 2016, en Centre-Val de Loire, **4 cadres sur 10 sont des femmes.**

**16 200 femmes dirigent une entreprise.**  
Parmi elles, **9 200 sont gérantes majoritaires**  
et **7 000 entrepreneures individuelles.**  
Elles représentent **1/4 des chefs d'entreprise.**

En 2018, en Centre-Val de Loire, **4 810 femmes**  
ont créé une **entreprise individuelle.**  
Elles représentent **37,9% des créations d'entreprises individuelles.**

Sources : Insee, RP 2016, exploitation complémentaire ; Base des non-salariés ; Sirene

### ENCADRÉ

#### Une lente féminisation à la tête des entreprises

En Centre-Val de Loire, près d'un actif en emploi sur deux est une femme. Néanmoins ces dernières ont toujours des difficultés à rejoindre le haut de la hiérarchie. La différence d'accès entre femmes et hommes aux postes d'encadrement et de direction dénote une inégalité dans les parcours professionnels. Ces écarts sont réduits, mais néanmoins persistants,

avant 30 ans. Ils se creusent à partir de cet âge et ne sont jamais comblés. Ce constat est général dans la majorité des secteurs, même les plus féminisés. Pourtant la présence des femmes à la tête des entreprises a légèrement progressé depuis 2010, notamment dans des secteurs où elles sont moins nombreuses comme l'industrie ou la construction.

[Une lente féminisation à la tête des entreprises, Insee Analyses Centre-Val de Loire n°52, mars 2019](#)

**Coordination**

Direction régionale de l'Insee Centre-Val de Loire  
Direction Régionale aux Droits des Femmes et à  
l'Égalité de la région Centre-Val de Loire

**Contribution**

Préfet de la région Centre-Val de Loire  
Direction Régionale aux Droits des Femmes et à  
l'Égalité de la région Centre-Val de Loire

**Composition**

Florine Verdu

**Couverture**

Insee Centre-Val de Loire

**Insee Centre-Val de Loire**  
131, rue du faubourg Bannier  
45034 Orléans Cedex 1

**Directrice de la publication :**  
Yvonne Pérot

**Chef de service :**  
Vincent Bernard

**Rédacteur en chef :**  
Olivier Ducrocq

**Auteur :**  
Florine Verdu

**Relations médias :**  
[medias-centre@insee.fr](mailto:medias-centre@insee.fr)

ISSN 2262-9238  
@Insee 2020

# Insee Dossier


Centre-Val de Loire

## Le chemin à parcourir vers l'égalité entre les femmes et les hommes

Cette maquette a été réalisée par l'Insee Centre-Val de Loire en partenariat avec la Direction Régionale aux Droits des Femmes et à l'Égalité de la région Centre-Val de Loire (DRDFE).

Dossier n° 6  
Juillet 2020

ISSN 2262-9238



Insee Centre-Val de Loire  
131, rue du faubourg Bannier  
45034 Orléans Cedex 1

Directrice de la publication :  
Yvonne Pérot

Chef de service :  
Vincent Bernard

Rédacteur en chef :  
Olivier Ducrocq

Relations média :  
[medias-centre@insee.fr](mailto:medias-centre@insee.fr)

ISSN 2262-9238  
©Insee 2020