


## MANUEL DE L'UTILISATEUR


### D) Les onglets du domaine "Sûreté Batiment"

#### 1) Onglet "Matériel"



Affiche la liste des matériels affectés au site avec un affichage global du domaine (Regroupement par matériel et famille)

Il est possible de modifier les informations des Matériels en cliquant sur le bouton .

Le bouton  permet de supprimer l'affectation du matériel. Le Matériel n'est pas supprimé.


Pour affecter un matériel au site cliquer sur le bouton  et se reporter au paragraphe VIII - D - Erreur : source de la référence non trouvée.


Pour revenir à la liste des sites, cliquer sur .

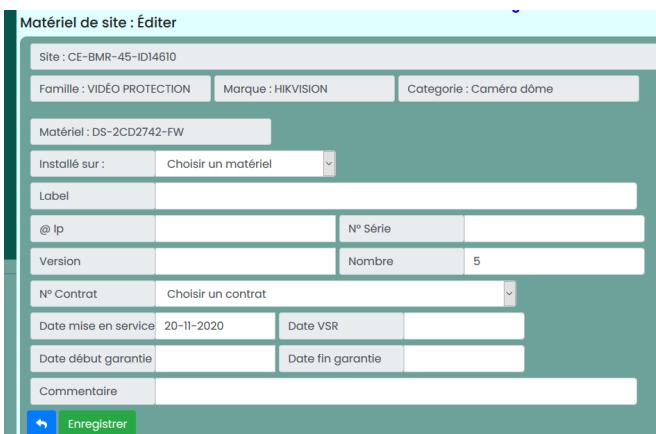
#### 2) Onglet "Vidéo Protection"




Affiche la liste des matériels de la famille Vidéo protection affectés au site.


Pour revenir à la liste des sites, cliquer sur .

Il est possible de modifier les informations des Matériels en cliquant sur le bouton .



La page d'édition de l'affectation s'ouvre. Les champs grisés ne sont pas modifiable.


Les modifications doivent être validées en cliquant sur le bouton .

Pour revenir à l'onglet "Vidéo Protection" du site sans aucune modification, cliquer sur .

Référence	Auteur	Version/Révision	Etat du document	Confidentialité	Mis à jour le
GIDS V.1	Max RIVIÈRE	1			10/11/21

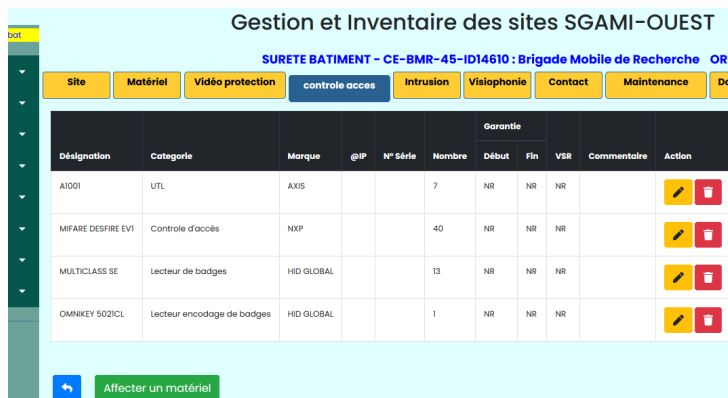


Le bouton  permet de supprimer l'affectation du matériel. Le Matériel n'est pas supprimé.

Une page intermédiaire de suppression s'affiche, il faut validé la suppression en cliquant sur le bouton . L'Affectation est alors supprimée et retour sur la page du site à l'onglet "Vidéo Protection".

Pour revenir à l'onglet "Vidéo Protection" du site sans supprimer l'affectation, cliquer sur .

### 3) Onglet "Contrôle accès"



Affiche la liste des matériels de la famille Contrôle d'accès affectés au site.

Toutes les actions sont identiques à l'Onglet "Vidéo protection. Se reporter au § 1) Onglet "Vidéo Protection"

### 4) Onglet "Intrusion"



Affiche la liste des matériels de la famille Intrusion affectés au site.

Toutes les actions sont identiques à l'Onglet "Vidéo protection. Se reporter au § 1) Onglet "Vidéo Protection"

Référence	Auteur	Version/Révision	Etat du document	Confidentialité	Mis à jour le
GIDS V.1	Max RIVIÈRE	1			10/11/21

## 5) Onglet "Visiophonie"



Affiche la liste des matériels de la famille Visiophonie affectés au site.

Toutes les actions sont identiques à l'Onglet "Vidéo protection". Se reporter au § 1) Onglet "Vidéo Protection"

## 6) Onglet "Maintenance"

Voir le paragraphe Onglet "Maintenance" du domaine "Réseau"

Référence	Auteur	Version/Révision	Etat du document	Confidentialité	Mis à jour le
GIDS V.1	Max RIVIÈRE	1			10/11/21