

Conférence stratégique

18 octobre 2016

SRRDS

Schéma Régional de Développement du Sport



PRÉFET
DE LA RÉGION
GRAND EST



DRDJSCS

Direction Régionale et Départementale de la
Jeunesse, des Sports et de la Cohésion Sociale

Grand Est
ALSACE CHAMPAGNE-ARDENNE LORRAINE

MÉSÔ
MISSION ETUDES
STATISTIQUES OBSERVATIONS

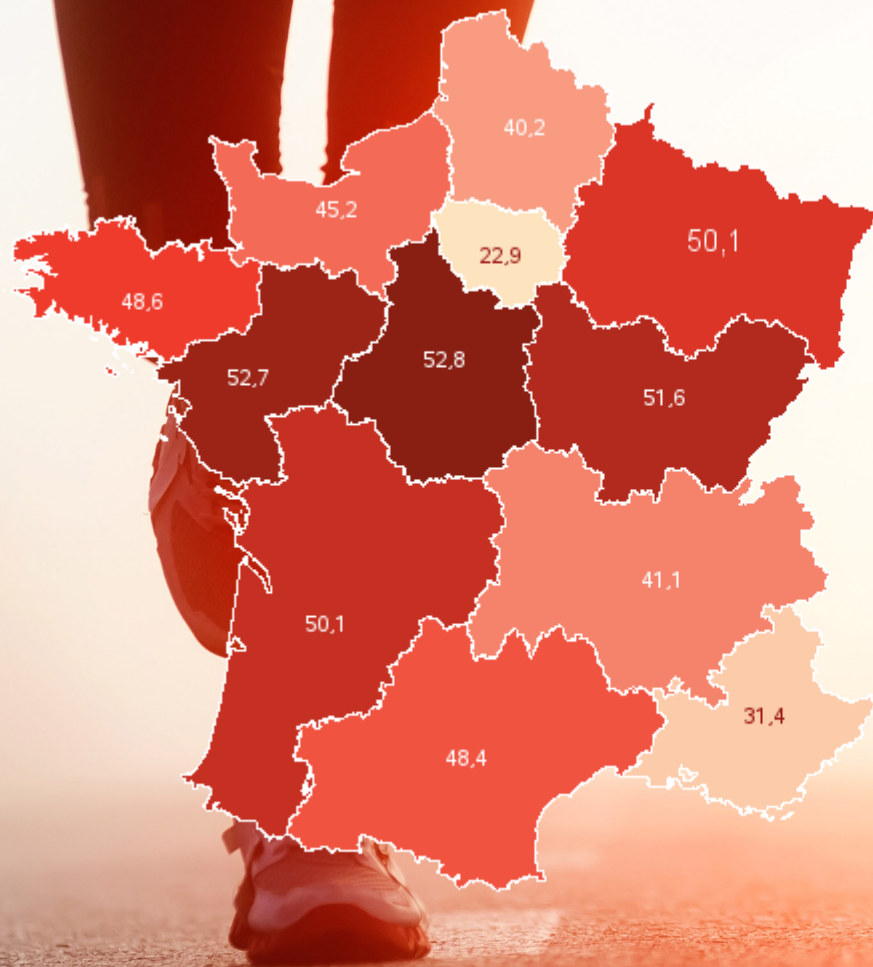
Une densité d'équipements plutôt favorable...

5^e région de France métropolitaine
en termes de densité d'équipements sportifs*

Plus de 50 équipements sportifs*
pour 10 000 habitants

Plus de 41 pour 10 000 en métropole

* hors sports de nature



Nombre d'équipements pour 10 000 habitants

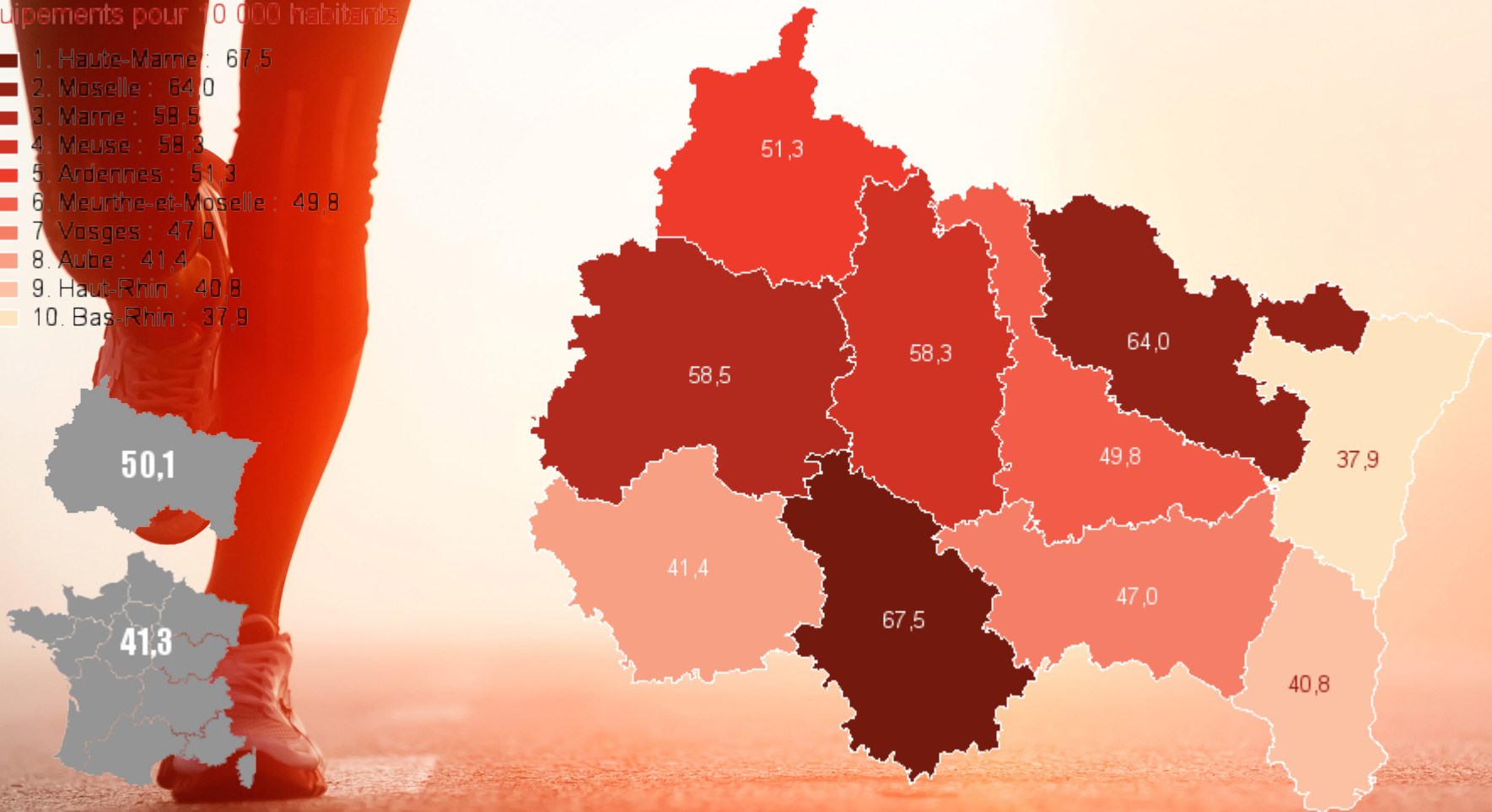
1. Centre-Val de Loire - 52,8
2. Pays de la Loire - 52,7
3. Bourgogne-Franche-Comté - 51,6
4. Nouvelle-Aquitaine - 50,1
5. Grand Est - 50,1
6. Bretagne - 48,6
7. Occitanie - 48,4
8. Normandie - 45,2
9. Auvergne-Rhône-Alpes - 41,1
10. Hauts-de-France - 40,2
11. Corse - 32,3
12. Provence-Alpes-Côte d'Azur - 31,4
13. Île-de-France - 22,9

... mais hétérogène

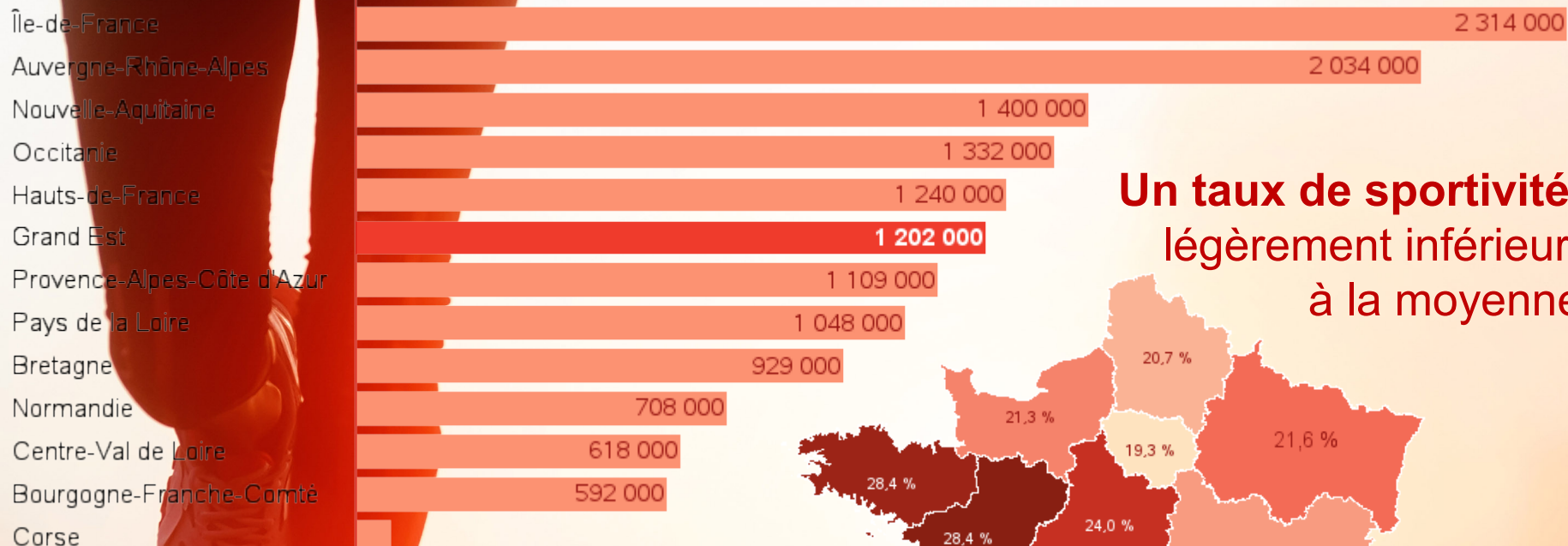
D'un département à l'autre, le nombre d'équipements pour 10 000 habitants varie **du simple au double**

Équipements pour 10 000 habitants

- 1. Haute-Marne : 67,5
- 2. Moselle : 64,0
- 3. Marne : 58,5
- 4. Meuse : 58,3
- 5. Ardennes : 51,3
- 6. Meurthe-et-Moselle : 49,8
- 7. Vosges : 47,0
- 8. Aube : 41,4
- 9. Haut-Rhin : 40,8
- 10. Bas-Rhin : 37,9



Plus de 1,2 million de licences sportives



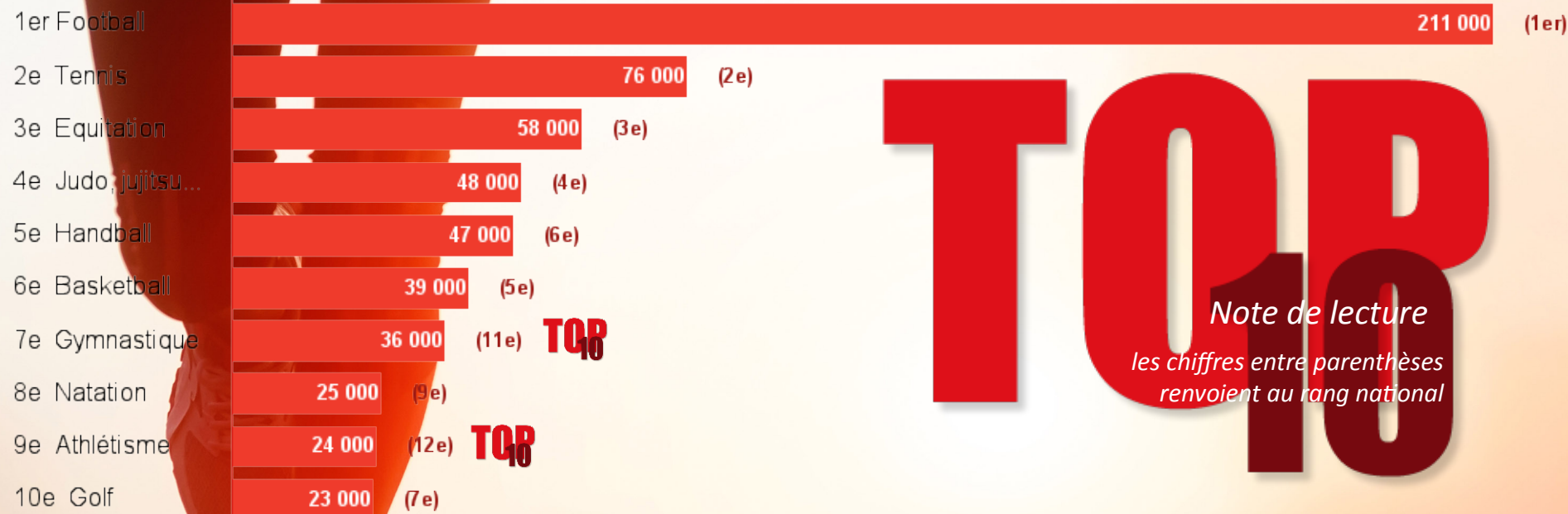
Un taux de sportivité légèrement inférieur à la moyenne



8^e région de France métropolitaine en termes de taux de sportivité

Football, tennis, équitation...

Disciplines sportives comptant le plus de licenciés dans le Grand Est



TOP 10

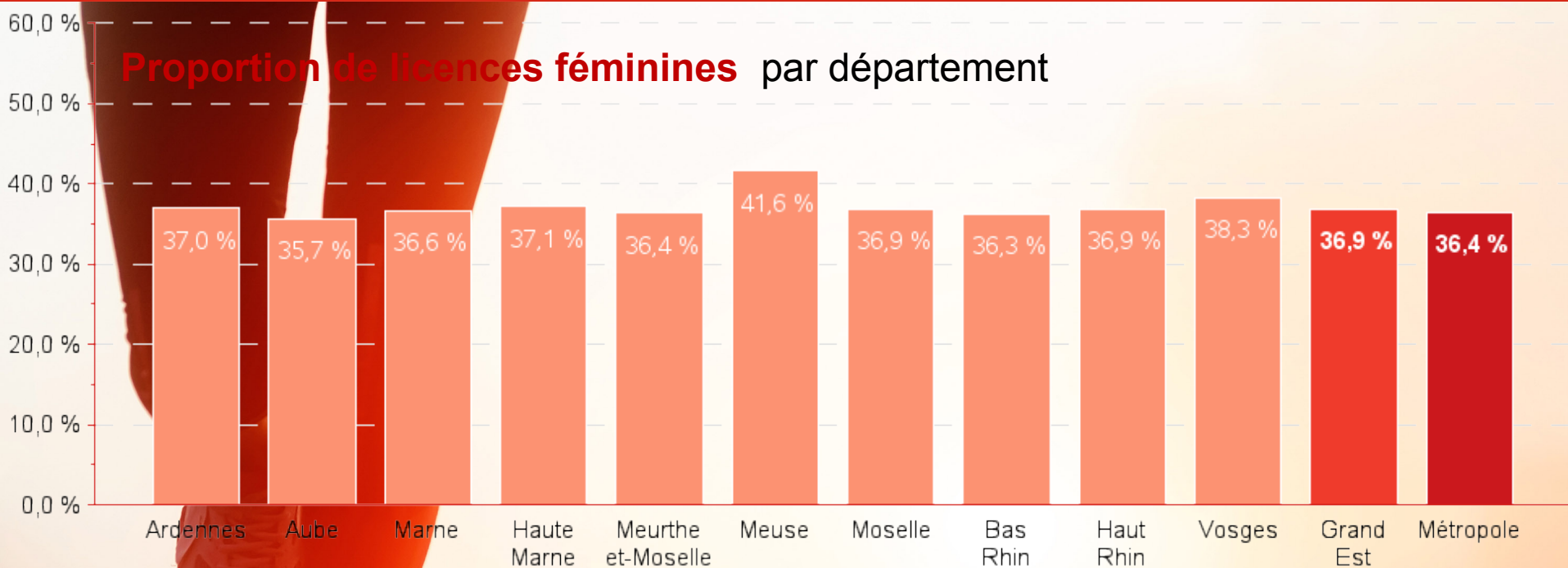
Note de lecture
les chiffres entre parenthèses renvoient au rang national

Le **rugby**, 8^e sport national, apparaît au **20^e rang** des disciplines pratiquées dans le Grand Est.

La **pétanque**, 10^e sport national, est la **13^e discipline** sportive en termes de licenciés dans la région.

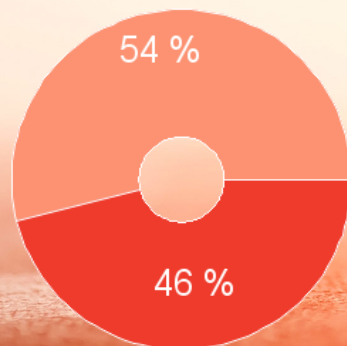
1 licence féminine pour 2 licences masculines

Proportion de licences féminines par département

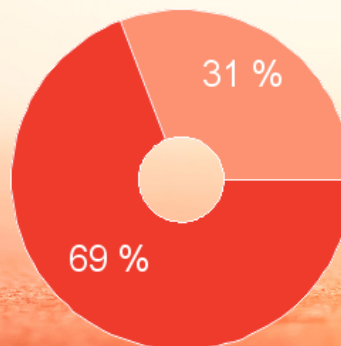


Seules les fédérations multisports présentent une majorité de licences féminines

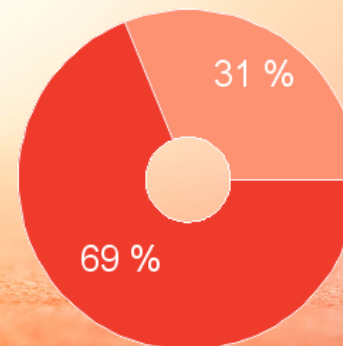
Multisports



Non olympiques



Olympiques



Femme
Homme

Plus de 50 structures de haut-niveau

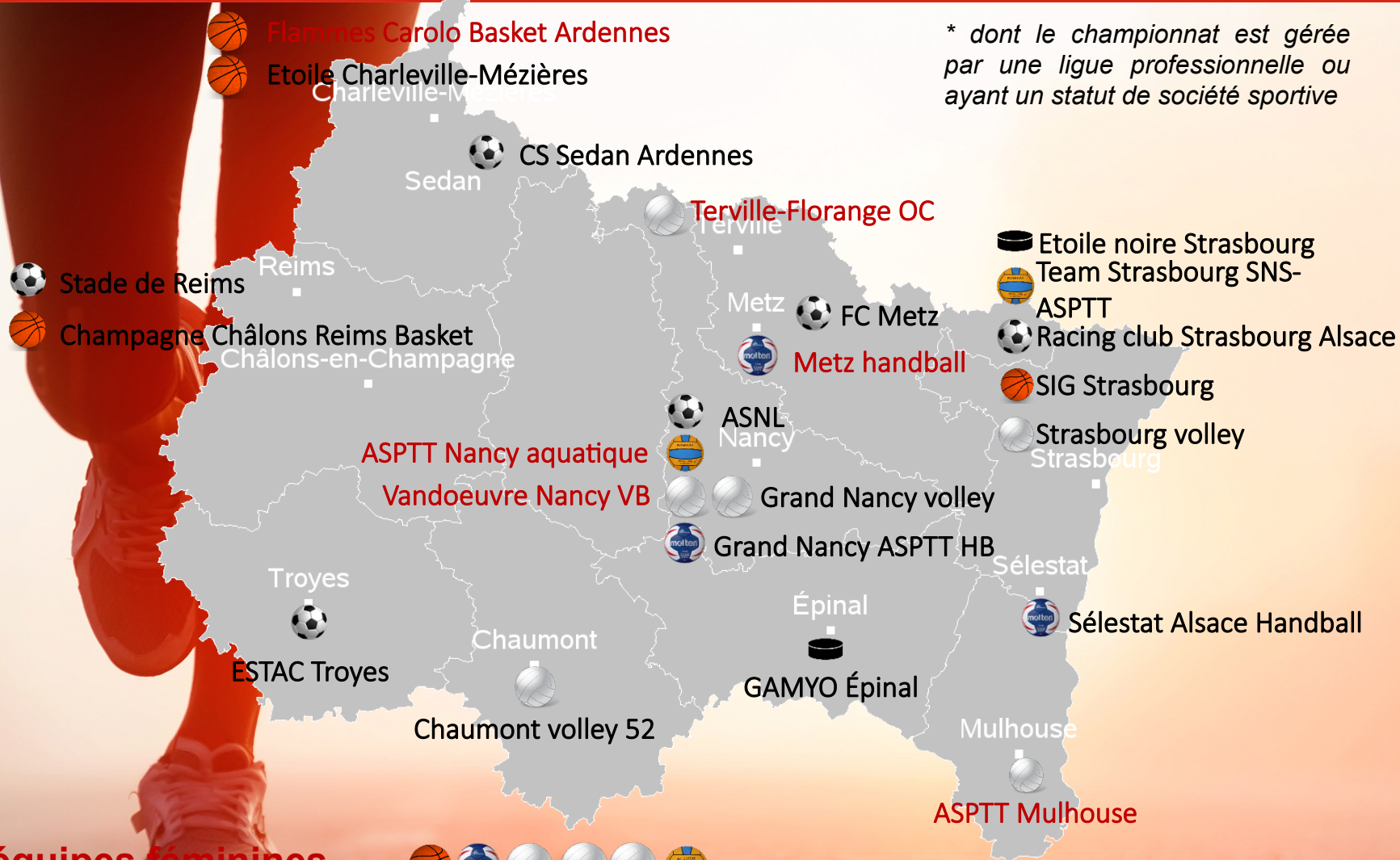


3 CREPS



23 équipes pros de sports collectifs*

* dont le championnat est géré par une ligue professionnelle ou ayant un statut de société sportive



▪ 6 équipes féminines

▪ 17 équipes masculines

