



**RÉGION  
AUVERGNE- RHÔNE-  
ALPES**

*Liberté  
Égalité  
Fraternité*

RECUEIL DES ACTES  
ADMINISTRATIFS SPÉCIAL  
N° 84-2024-357

PUBLIÉ LE 6 DÉCEMBRE 2024

# Sommaire

## **26\_CCI\_Chambre de Commerce et de l'Industrie de la Drôme / Direction Générale**

84-2024-11-25-00031 - BP complet (99 pages)

Page 7

84-2024-11-25-00030 - BR complet (99 pages)

Page 106

## **38\_REC\_Rectorat de l'Académie de Grenoble / Division des établissements**

84-2024-11-14-00041 - Arrêté n°2024-1206 portant nomination des membres de la commission académique d'appel en matière disciplinaire de l'académie de Grenoble (2 pages)

Page 205

## **38\_REC\_Rectorat de l'Académie de Grenoble / Division des examens et concours**

84-2024-12-27-00001 - Arrêté n° : DECPOLEVOIEPRO/XIII/24/319 relatif à l'organisation d'une session d'examen du Certificat de Préposé au Tir (1 page)

Page 207

## **84\_ARS\_Agence Régionale de Santé Auvergne-Rhône-Alpes /**

84-2024-11-26-00023 - 2024-07-0118 Décision Tarifaire portant modification pour 2024 du montant et de la répartition de la dotation globalisée commune prévue au contrat pluriannuel d'objectifs et de moyens de l'association CHATEAU D'AIX (3 pages)

Page 208

84-2024-11-26-00030 - 2024-07-0119 Décision Tarifaire n°19681 portant modification pour 2024 du montant et de la répartition de la dotation globalisée commune prévue au contrat pluriannuel d'objectifs et de moyens de EURECAH.docx (3 pages)

Page 211

84-2024-11-26-00031 - 2024-07-0120 Décision tarifaire n°19678 modificative pour 2024 du montant et de la répartition de la dotation globalisée commune prévue au contrat pluriannuel d'objectifs et de moyens de AT PEP LDA (6 pages)

Page 214

84-2024-11-26-00032 - 2024-07-0121 Décision Tarifaire n°19679 portant modification du prix de journée 2024 de EEAP Sainte Mathilde (2 pages)

Page 220

84-2024-11-26-00033 - 2024-07-0122 décision tarifaire n°19677 portant modification du forfait global de soins pour 2024 du FAM Village Saint Exupéry (2 pages)

Page 222

84-2024-11-26-00028 - 2024-07-0136 Décision tarifaire n°19558 portant modification pour 2024 du montant et de la répartition de la dotation globalisée commune prévue au contrat pluriannuel d'objectifs et de moyens de l'Association Le Rosier Blanc - 420000408 (3 pages)

Page 224

84-2024-11-26-00027 - 2024-07-0137 Décision tarifaire n°19559 portant modification pour 2024 du montant et de la répartition de la dotation globalisée commune prévue au contrat pluriannuel d'objectifs et de moyens de l'Association Les Deux Collines - 420000374 (4 pages)

Page 227

84-2024-11-26-00026 - 2024-07-0138 Décision tarifaire n°19560 portant modification pour 2024 du montant et de la répartition de la dotation globalisée commune prévue au contrat pluriannuel d'objectifs et de moyens de ADIMCP de la Loire - 420787087 (4 pages)	Page 231
84-2024-11-26-00025 - 2024-07-0139 Décision tarifaire n°19561 portant modification pour 2024 du montant et de la répartition de la dotation globalisée commune prévue au contrat pluriannuel d'objectifs et de moyens de la Mutualité Française 42-43-63 SSAM - 420787061 (4 pages)	Page 235
84-2024-11-26-00024 - 2024-07-0140 décision tarifaire n°19557 portant modification pour 2024 du montant et de la répartition de la dotation globalisée commune prévue au contrat pluriannuel d'objectifs et de moyens de PRISME 21 Loire - 420001166 (3 pages)	Page 239
84-2024-11-27-00579 - 2024-07-0141 décision tarifaire n°20230 portant modification pour 2024 du montant et de la répartition de la dotation globalisée commune prévue au contrat pluriannuel d'objectifs et de moyens de VYV 3 Ile de France - 750058844 (3 pages)	Page 242
84-2024-11-29-00012 - 2024-07-0141-Décision tarifaire n°24255 portant modification des prix de journée 2024 de la MAS les quatre Vents (3 pages)	Page 245
84-2024-11-27-00578 - 2024-07-0142 Décision tarifaire n°20229 portant modification de la dotation globale de financement pour 2024 de ESAT du CDAT - 420785347 (2 pages)	Page 248
84-2024-11-29-00011 - 2024-07-0143 Décision tarifaire n°24261 portant modification pour 2024 du montant et de la répartition de la dotation globalisée commune prévue au contrat pluriannuel d'objectifs et de moyens de ADAPEI de la Loire - 420787046 (8 pages)	Page 250
84-2024-11-26-00029 - 2024-07-0144 Décision tarifaire n°18236 portant modification pour 2024 du montant et de la répartition de la dotation globalisée commune prévue au contrat pluriannuel d'objectifs et de moyens de ADHAMA - 420001653 (3 pages)	Page 258
84-2024-11-28-00011 - 2024-07-0145 Décision tarifaire n°18238 portant modification pour 2024 du montant et de la répartition de la dotation globalisée commune prévue au contrat pluriannuel d'objectifs et de moyens de l'Association Le Phénix Roanne - 420000085 (3 pages)	Page 261
84-2024-11-28-00012 - 2024-07-0146 décision tarifaire n°18239 portant modification pour 2024 du montant et de la répartition de la dotation globalisée commune prévue au contrat pluriannuel d'objectifs et de moyens de la Fondation Chantelise (4 pages)	Page 264

**84\_ARS\_Agence Régionale de Santé Auvergne-Rhône-Alpes / Direction de l'autonomie planification**

84-2024-12-05-00118 - Arrêté N° 2024-14-0283 Portant cession de l'autorisation accordée à la SAS KORIAN SANTE pour le fonctionnement du Service de Soins Infirmiers à Domicile SSIAD KORIAN LA PASSEMENTERIE situé à SAINT-ETIENNE (42000) au profit de la FONDATION SANTE SERVICE (5 pages)	Page 268
--	----------

84-2024-12-03-00016 - 2024-14-0604 SESSAD de la Dombes rnv (3 pages)	Page 273
84-2024-12-03-00015 - 2024-14-0605 SESSAD Georges L'Oiseau rnv (3 pages)	Page 276
84-2024-12-02-00017 - Arrêté N° 2024-14-0579????Portant changement d'adresse du Service d'Education Spéciale et de Soins à Domicile « SESSAD Autisme Saint-François » à ANNECY (74000) ?? (5 pages)	Page 279
84-2024-12-05-00117 - Portant modification de l'autorisation de fonctionnement du Service de Soins Infirmiers à Domicile SSIAD KORIAN LE NYMPHEA situé à CHAMBERY (73000) par :??-?Le renouvellement de l'autorisation ;??-?La cession de l'autorisation accordée à la SAS KORIAN SANTE pour le fonctionnement du SSIAD KORIAN LE NYMPHEA au profit de la FONDATION SANTE SERVICE ;?? (5 pages)	Page 284

#### **84\_ARS\_Agence Régionale de Santé Auvergne-Rhône-Alpes / Direction de l'autonomie ressources**

84-2024-12-05-00107 - 2024-13-1378 730789872 CIAS MAURIENNE GALIBIER 73 (3 pages)	Page 289
84-2024-12-05-00108 - 2024-13-1379 730780558 CH MICHEL DUBETTIER 73 (3 pages)	Page 292
84-2024-12-05-00109 - 2024-13-1380 730780509 EHPAD FOYER NOTRE DAME (3 pages)	Page 295
84-2024-12-05-00110 - 2024-13-1381 730780079 EHPAD DE YENNE (3 pages)	Page 298

#### **84\_ARS\_Agence Régionale de Santé Auvergne-Rhône-Alpes / Direction de l'offre de soins pilotage**

84-2024-12-05-00115 - ARR N ° 2024-17-0689 fermeture pharmacie de Pierrelatte (1 page)	Page 301
84-2024-12-05-00116 - Arrêté N° 2024-17-0701 fermeture AU CONFORT MEDICAL à Bourg Saint Andeol (1 page)	Page 302
84-2024-12-03-00017 - RAA Arrêté N° 2024-17-0467 Transfert Epierre (3 pages)	Page 303

#### **84\_ARS\_Agence Régionale de Santé Auvergne-Rhône-Alpes / Direction de l'offre de soins professions**

84-2024-06-21-00035 - arrêté 2023-23-034 modifiant l'arrêté 2024-19-066 fixant la composition du conseil technique de l'institut de formation des cadres de santé du CHU de Clermont Ferrand, promotion 2023-2024 (3 pages)	Page 306
84-2024-09-18-00009 - arrêté 2024-19-0266 modifiant l'arrêté 2023-19-0378 fixant la composition du conseil technique de l'institut de formation des infirmiers de puériculture de CHUGA promotion 2024-2025 (2 pages)	Page 309
84-2024-10-24-00017 - arrêté 2024-19-0296 fixant la composition du conseil technique de l'institut de formation des infirmiers en puériculture du CHUGA – promotion 2024-2025 (2 pages)	Page 311

84-2021-12-24-00005 - arrêté 2024-19-0297 fixant la composition du conseil pédagogique de l'institut de formation d'infirmiers anesthésistes du CHU de Grenoble Alpes - promotion 2024-2025 (3 pages)	Page 313
84-2021-11-18-00060 - arrêté fixant la composition du conseil pédagogique de l'institut de formation des infirmiers anesthésistes du CHU de Clermont ferrrand (3 pages)	Page 316
84-2024-10-24-00016 - arrêté n 0 2024-19-026 fixant la composition du conseil technique de l'institut de formation des cadres de santé du CHU de Grenoble Alpes - année 2024-2025 (3 pages)	Page 319

#### **84\_ARS\_Agence Régionale de Santé Auvergne-Rhône-Alpes / Direction de l'offre de soins régulation**

84-2024-12-06-00001 - Arrêté 2024-17-0687 portant fixation, pour 2025, du calendrier des périodes de dépôt des demandes d'autorisations des activités de soins et EML en Auvergne-Rhône-Alpes (3 pages)	Page 322
84-2024-11-21-00019 - Décision ARS Auvergne-Rhône-Alpes n°2024-17-0505 portant autorisation d'exploiter le ou les équipements matériels lourds de Radiologie diagnostique par CENTRE D'IMAGERIE MEDICALE - GIMIR (380026229), sur le site de CENTRE D'IMAGERIE MEDICALE - GIMIR (380026237) (3 pages)	Page 325
84-2024-11-21-00020 - Décision ARS Auvergne-Rhône-Alpes n°2024-17-0506 portant autorisation d'exploiter le ou les équipements matériels lourds de Radiologie diagnostique par l'établissement SCM VILLARBOMONT (380005678), sur le site de CTRE IMAGERIE MÉDICALE DU GRÉSIVAUDAN (380005728) (3 pages)	Page 328

#### **84\_DRAC\_Direction régionale des affaires culturelles d'Auvergne-Rhône-Alpes /**

84-2024-12-05-00113 - Arrêté PDA Montsegur sur Lauzon et plan pour RAA (3 pages)	Page 331
84-2024-12-05-00114 - PDA Combloux arrêté et plan pour RAA (4 pages)	Page 334

#### **84\_DRAC\_Direction régionale des affaires culturelles d'Auvergne-Rhône-Alpes / Conservation régionale des monuments historiques**

84-2024-12-05-00112 - Arrêté N° 2024-297 du 05/12/2024 relatif à l'inscription au titre des monuments historiques de l'église paroissiale Saint-Léger à SAINT-LAGER (Rhône) (3 pages)	Page 338
---	----------

#### **84\_DREAL\_Direction régionale de l'environnement, de l'aménagement et du logement d'Auvergne-Rhône-Alpes / Secrétariat Général**

84-2024-12-05-00111 - ARRÊTÉ DREAL-SG-2024-112 portant subdélégation de signature aux agents de la direction régionale de l'environnement, de l'aménagement et du logement Auvergne-Rhône-Alpes en matière d'ordonnancement secondaire (12 pages)	Page 341
---	----------

## **84\_DREETS\_Direction régionale de l'économie, de l'emploi, du travail et des solidarités d'Auvergne-Rhône-Alpes /**

84-2024-12-05-00119 - Arrêté 2024-03 portant subdélégation de signature en matière de métrologie pour la DDETS de l'Ain (2 pages) Page 353

84-2024-12-05-00120 - Arrêté 2024-04 portant subdélégation de signature en matière de métrologie pour la DDETSPP de la Savoie (2 pages) Page 355

84-2024-12-05-00121 - Arrêté 2024-05 portant subdélégation de signature en matière de métrologie pour la DDETS de la Haute-Savoie (2 pages) Page 357

## **84\_SGAR\_Secrétariat général pour les affaires régionales d'Auvergne-Rhône-Alpes / SGAR**

84-2024-12-04-00003 - Arrêté préfectoral n° 24-294 du 4 décembre 2024 portant extension du périmètre de l'établissement public foncier local dénommé « EPFL Dauphiné ». (3 pages) Page 359

**FEUILLET RECAPITULATIF D'APPROBATION**

4.3

Total du bilan	26 502 677,43	Total du compte de résultat	13 656 964,87
Résultat de l'exercice	20 968,45	Solde budgétaire global	-569 016,95
Capacité d'autofinancement	623 483,05	Nouveaux emprunts prévus	0,00
Dotation reçue de la CCIR	3 133 861,00	Variation du fonds de roulement total	-570 490,47
Prélèvement France Telecom	0,00	Variation du fonds de roulement non affecté	-570 490,47
Dotations et contributions versées (CCIT et ACFCI)	0,00	Fonds de roulement net en fin d'exercice	6 985 276,17
Produit fiscal disponible (besoins propres)	3 133 861,00	Fonds de roulement non affecté en fin d'exercice	6 985 276,17

**DELIBERATION DE L'ASSEMBLEE GENERALE**

Date : 25 / 11 / 2024      Nombre de votants ...17...      Quorum...17.....

Pour ...17.....      Contre .....0.....      Abstentions .....0

**OBSERVATIONS de la TUTELLE**


**Le Président**

le 25/11/2024

signature

Vu et approuvé

**Le Préfet de région**

le 25/11/2024

signature

## Critères à Renseigner (en bleu) :

Année : 2025  
Chambre de commerce : CCI DROME  
Région : AUVERGNE-RHÔNE-ALPES

Prise en compte des 186/187 + 183/184 Non  
Oui ou Non

---

## Conventions de présentation : couleurs et fonds

- les données à saisir sont en **BLEU** sur des cases jaune
- les données calculées sont en **ROUGE** sur des cases grises. **Attention à ne rien saisir dans ces cases**

## Nature du Budget et exercice traité

BP 2025

Exercice : Type de budget : Exécuté Primitif Rectificatif (bien respecter accents et majuscules)  
**2025 Primitif**

BP

## A saisir : nature et nom de la Chambre (selon exemple)

<b>x</b>	CCIT
	CCIR
	CCI France
	Groupement interconsulaire

**Chambre de commerce et d'industrie territoriale****CCI DROME**

Région :

**AUVERGNE-RHÔNE-ALPES**

## Entête des tableaux

<b>CHARGES</b>	Budget	Budget	Présent budget :	Variation BE 2023		Variation Prév 2024	
	Exécuté 2023	Prévisionnel 2024	Primitif 2025	<i>en volume</i>	<i>en %</i>	<i>en volume</i>	<i>en %</i>

NB : préciser la nature du budget prévisionnel (Primitif - Rectificatif - Prévion d'atterrissage)

## CHARGES - 1

Charges d'Exploitation	Budget	Budget	Présent budget :	Variation BE 2023		Variation Prév 2024	
	Exécuté 2023	Prévisionnel 2024	Primitif 2025	en volume	en %	en volume	en %
Dotations versées aux CCIT	0,00	0,00	0,00	-	-	-	-
Contribution versée à l'ACFCI	0,00	0,00	0,00	-	-	-	-
Prélèvement France Telecom	0,00	0,00	0,00	-	-	-	-
<b>1 - Reversements</b>	<b>0,00</b>	<b>0,00</b>	<b>0,00</b>	<b>-</b>	<b>-</b>	<b>-</b>	<b>-</b>
Achats de marchandises	88 118,71	42 321,10	27 500,00	-60 619	-68,8%	-14 821	-35,0%
Variation de stock	-4 133,71	0,00	0,00	4 134	-100,0%	-	-
Achats mat. premières et autres approvisionnements	1 804,53	0,00	0,00	-1 805	-100,0%	-	-
Variation de stock	-668,70	0,00	0,00	669	-100,0%	-	-
Autres achats et charges externes	12 488 901,50	12 421 310,38	11 811 393,45	-677 508	-5,4%	-609 917	-4,9%
Impôts,taxes et versements assimilés	211 929,96	219 329,74	156 960,00	-54 970	-25,9%	-62 370	-28,4%
Salaires et traitements	547 750,13	422 390,33	110 481,04	-437 269	-79,8%	-311 909	-73,8%
Charges sociales	224 477,97	177 144,79	64 045,16	-160 433	-71,5%	-113 100	-63,8%
Dotations aux amortissements et aux provisions				-	-	-	-
- sur immobilisations : dotations aux amortissements	1 838 932,20	996 600,35	944 730,93	-894 201	-48,6%	-51 869	-5,2%
- sur immobilisations : dotations aux provisions	0,00	0,00	0,00	-	-	-	-
- sur actif circulant : dotations aux provisions	56 039,26	0,00	0,00	-56 039	-100,0%	-	-
- pour risques et charges : dotations aux provisions	392 515,76	50 000,00	50 000,00	-342 516	-87,3%	-	0,0%
Autres charges	606 310,55	551 401,71	469 885,84	-136 425	-22,5%	-81 516	-14,8%
Contributions versées aux services	0,00	0,00	0,00	-	-	-	-
Quotes parts de résultat sur op. en commun	0,00	0,00	0,00	-	-	-	-
<b>2 - Autres charges d'exploitation</b>	<b>16 451 978,16</b>	<b>14 880 498,40</b>	<b>13 634 996,42</b>	<b>-2 816 982</b>	<b>-17,1%</b>	<b>-1 245 502</b>	<b>-8,4%</b>
<b>Charges d'Exploitation ( 1 + 2 )</b>	<b>16 451 978,16</b>	<b>14 880 498,40</b>	<b>13 634 996,42</b>	<b>-2 816 982</b>	<b>-17,1%</b>	<b>-1 245 502</b>	<b>-8,4%</b>

Contrôle de cohérence : charges / salaires

40,98%

41,94%

57,97%

4.3

Autres Charges	Budget	Budget	Présent budget :	Variation BE 2023		Variation Prév 2024	
	Exécuté 2023	Prévisionnel 2024	Primitif 2025	en volume	en %	en volume	en %
Dotation aux amortissements et aux provisions	0,00	0,00	0,00	-	-	-	-
Intérêts et charges assimilées	0,00	0,00	0,00	-	-	-	-
Différence négative de change	0,00	0,00	0,00	-	-	-	-
Charges nettes sur cession de valeurs mobilières	0,00	0,00	0,00	-	-	-	-
<b>3 - Charges financières</b>	<b>0,00</b>	<b>0,00</b>	<b>0,00</b>	<b>-</b>	<b>-</b>	<b>-</b>	<b>-</b>
Opérations de gestion	16 676,50	1 450,00	1 000,00	-15 677	-94,0%	-450	-31,0%
Valeur comptable des actifs cédés	0,00	18 073,00	0,00	-	-	-18 073	-100,0%
Autres charges exceptionnelles	269 285,34	0,00	0,00	-269 285	-100,0%	-	-
Dotations aux amortissements et provisions	0,00	0,00	0,00	-	-	-	-
<b>4 - Charges exceptionnelles</b>	<b>285 961,84</b>	<b>19 523,00</b>	<b>1 000,00</b>	<b>-284 962</b>	<b>-99,7%</b>	<b>-18 523</b>	<b>-94,9%</b>
<b>5 - Impôt sur les bénéfices</b>	<b>0,00</b>	<b>117 389,59</b>	<b>0,00</b>	<b>-</b>	<b>-</b>	<b>-117 390</b>	<b>-100,0%</b>
<b>Total des Charges</b>	<b>16 737 940,00</b>	<b>15 017 410,99</b>	<b>13 635 996,42</b>	<b>-3 101 944</b>	<b>-18,5%</b>	<b>-1 381 415</b>	<b>-9,2%</b>
<b>6 - Bénéfice</b>	<b>1 635 764,25</b>	<b>0,00</b>	<b>20 968,45</b>	<b>-1 614 796</b>	<b>-98,7%</b>	<b>20 968</b>	<b>-</b>
<b>Total général (1+2+3+4+5+6)</b>	<b>18 373 704,25</b>	<b>15 017 410,99</b>	<b>13 656 964,87</b>	<b>-4 716 739</b>	<b>-25,7%</b>	<b>-1 360 446</b>	<b>-9,1%</b>
	0	0	0				

Observations :

4.3

Produits d'Exploitation	Budget	Budget	Présent budget :	Variation BE 2023		Variation Prév 2024	
	Exécuté 2023	Prévisionnel 2024	Primitif 2025	en volume	en %	en volume	en %
TACFE brute	0,00	0,00	0,00	-	-	-	-
TACVAE		0,00	0,00	-	-	-	-
Contribution reçue des CCIR	3 097 080,00	3 126 635,00	3 133 861,00	36 781	1,2%	7 226	0,2%
Reliquats sur exercices antérieurs	0,00	0,00	0,00	-	-	-	-
<b>1 - Produit fiscal, dotation, contributions</b>	<b>3 097 080,00</b>	<b>3 126 635,00</b>	<b>3 133 861,00</b>	<b>36 781</b>	<b>1,2%</b>	<b>7 226</b>	<b>0,2%</b>
Ventes de marchandises	3 837,70	5 989,24	0,00	-3 838	-100,0%	-5 989	-100,0%
Production vendue (biens et services)	6 458 819,62	5 458 225,00	4 765 569,40	-1 693 250	-26,2%	-692 656	-12,7%
<b>2 - Chiffre d'affaires</b>	<b>6 462 657,32</b>	<b>5 464 214,24</b>	<b>4 765 569,40</b>	<b>-1 697 088</b>	<b>-26,3%</b>	<b>-698 645</b>	<b>-12,8%</b>
Production stockée	0,00	0,00	0,00	-	-	-	-
Production immobilisée	0,00	0,00	0,00	-	-	-	-
Ressources d'origine publique et subv. d'exploitation	5 342 816,52	4 963 152,24	5 035 948,14	-306 868	-5,7%	72 796	1,5%
- dont : taxe d'apprentissage	4 472 710,69	4 334 157,62	4 425 933,00				
- : Etat et divers	227 120,27	191 235,35	166 788,14				
- : région et autres collectivités	642 985,56	437 759,27	443 227,00				
- : Europe	0,00	0,00	0,00				
Reprise sur provisions et amortissements	1 993 009,63	190 000,00	90 000,00	-1 903 010	-95,5%	-100 000	-52,6%
Transfert de charges	33 866,75	0,00	0,00	-33 867	-100,0%	-	-
Autres produits	18 928,49	29 377,71	29 370,00	10 442	55,2%	-8	0,0%
Contribution reçue des services	0,00	0,00	0,00	-	-	-	-
Quotes parts de résultats sur op. faites en commun	0,00	0,00	0,00	-	-	-	-
<b>3 - Sous-total</b>	<b>7 388 621,39</b>	<b>5 182 529,95</b>	<b>5 155 318,14</b>	<b>-2 233 303</b>	<b>-30,2%</b>	<b>-27 212</b>	<b>-0,5%</b>
<b>Produits d'Exploitation (1+ 2 +3)</b>	<b>16 948 358,71</b>	<b>13 773 379,19</b>	<b>13 054 748,54</b>	<b>-3 893 610</b>	<b>-23,0%</b>	<b>-718 631</b>	<b>-5,2%</b>

pour mémoire :

Produit fiscal disponible pour le réseau	3 097 080	3 126 635	3 133 861	36 781	1,2%	7 226	0,2%
Produit fiscal disponible pour la CCI	3 097 080	3 126 635	3 133 861	36 781	1,2%	7 226	0,2%
% de la collecte	100,0%	100,0%	100,0%				
Produit fiscal disponible + Ressources d'or. Publique	8 439 897	8 089 787	8 169 809	-270 087	-3,2%	80 022	1,0%
% du total produits	45,9%	53,9%	59,8%				

## PRODUITS - 2

Autres Produits	Budget	Budget	Présent budget :	Variation BE 2023		Variation Prév 2024	
	Exécuté 2023	Prévisionnel 2024	Primitif 2025	en volume	en %	en volume	en %
Produits des participations	209 999,28	722 000,00	150 000,00	-59 999	-28,6%	-572 000	-79,2%
Aut. valeurs mobilières et créances de l'actif immobilisé	0,00	0,00	0,00	-	-	-	-
Autres intérêts et produits assimilés	345 483,46	146 000,00	150 000,00	-195 483	-56,6%	4 000	2,7%
Reprise sur provisions	0,00	0,00	0,00	-	-	-	-
Transfert de charges	0,00	0,00	0,00	-	-	-	-
Différences positives de change	0,00	0,00	0,00	-	-	-	-
Produits nets sur cession de valeurs mobilières	0,00	0,00	0,00	-	-	-	-
<b>4 - Produits financiers</b>	<b>555 482,74</b>	<b>868 000,00</b>	<b>300 000,00</b>	<b>-255 483</b>	<b>-46,0%</b>	<b>-568 000</b>	<b>-65,4%</b>
Opérations de gestion	25 412,35	4 744,63	0,00	-25 412	-100,0%	-4 745	-100,0%
Cessions d'éléments d'actif *	0,00	18 073,00	0,00	-	-	-18 073	-100,0%
Quote-part des subv d'invest virées au résultat *	576 850,45	303 250,29	302 216,33	-274 634	-47,6%	-1 034	-0,3%
Autres produits exceptionnels *	0,00	0,00	0,00	-	-	-	-
Reprises sur provisions	267 600,00	13 600,00	0,00	-267 600	-100,0%	-13 600	-100,0%
Transferts de charges	0,00	0,00	0,00	-	-	-	-
<b>5 - Produits exceptionnels</b>	<b>869 862,80</b>	<b>339 667,92</b>	<b>302 216,33</b>	<b>-567 646</b>	<b>-65,3%</b>	<b>-37 452</b>	<b>-11,0%</b>
<b>Total des produits (1+2+3+4+5)</b>	<b>18 373 704,25</b>	<b>14 981 047,11</b>	<b>13 656 964,87</b>	<b>-4 716 739</b>	<b>-25,7%</b>	<b>-1 324 082</b>	<b>-8,8%</b>
<b>6 - Perte</b>	<b>0,00</b>	<b>36 363,88</b>	<b>0,00</b>	<b>-</b>	<b>-</b>	<b>-36 364</b>	<b>-100,0%</b>
<b>Total général (1+2+3+4+5+6)</b>	<b>18 373 704,25</b>	<b>15 017 410,99</b>	<b>13 656 964,87</b>	<b>-4 716 739</b>	<b>-25,7%</b>	<b>-1 360 446</b>	<b>-9,1%</b>

\* anciennement groupés sous Opérations en capital ( 775 + 777 + 778 )

Résultat d'exploitation	496 381	-1 107 119	-580 248	-1 076 628	ns	526 871	-47,6%
Résultat financier	555 483	868 000	300 000	-255 483	-46,0%	-568 000	-65,4%
Résultat exceptionnel	583 901	320 145	301 216	-282 685	-48,4%	-18 929	-5,9%
Impôt sur les bénéfices	0	117 390	0	-	-	-117 390	-100,0%
Total résultat	1 635 764	-36 364	20 968	-1 614 796	-98,7%	57 332	ns

4.3

Capacité d'Autofinancement	Budget	Budget	Présent budget :	Variation BE 2023		Variation Prév 2024	
	Exécuté 2023	Prévisionnel 2024	Primitif 2025	en volume	en %	en volume	en %
675 Valeurs comptables des éléments d'actif cédés	0	18 073	0	-	-	-18 073	-100,0%
68 Dotations aux amortissements et aux provisions	2 287 487	1 046 600	994 731	-1 292 756	-56,5%	-51 869	-5,0%
Bénéfice de l'exercice	1 635 764	0	20 968	-1 614 796	-98,7%	20 968	-
<b>Éléments d'augmentation de la CAF</b>	<b>3 923 251</b>	<b>1 064 673</b>	<b>1 015 699</b>	<b>-2 907 552</b>	<b>-74,1%</b>	<b>-48 974</b>	<b>-4,6%</b>
775 - Produits des cessions d'éléments d'actifs	0	18 073	0	-	-	-18 073	-100,0%
777 - Quote part des subv d'invest virées au résultat	576 850	303 250	302 216	-274 634	-47,6%	-1 034	-0,3%
78 - Reprise sur amortissements et provisions	2 260 610	203 600	90 000	-2 170 610	-96,0%	-113 600	-55,8%
Perte de l'exercice	0	36 364	0	-	-	-36 364	-100,0%
<b>Éléments de diminution de la CAF</b>	<b>2 837 460</b>	<b>561 287</b>	<b>392 216</b>	<b>-2 445 244</b>	<b>-86,2%</b>	<b>-169 071</b>	<b>-30,1%</b>
<b>Capacité d'autofinancement</b>	<b>1 085 791</b>	<b>503 386</b>	<b>623 483</b>	<b>-462 308</b>	<b>-42,6%</b>	<b>120 097</b>	<b>23,9%</b>
<i>Ratios :</i>							
CAF / investissements de l'année	13%	136%	52%				
CAF / dettes financières	1063%	493%	610%				
CAF / annualités de remboursement	ns	ns	ns				

Observations :

4.3

Emplois	Budget	Budget	Présent budget :	Variation BE 2023		Variation Prév 2024	
	Exécuté 2023	Prévisionnel 2024	Primitif 2025	en volume	en %	en volume	en %
<b>Acquisitions d'éléments de l'actif immobilisé</b>	<b>8 117 714</b>	<b>371 400</b>	<b>1 192 500</b>	<b>-6 925 214</b>	<b>-85,3%</b>	<b>821 100</b>	<b>221,1%</b>
- Immobilisations incorporelles	-185 686,57	10 000,00	20 000,00	205 687	ns	10 000	100,0%
- Immobilisations corporelles	656 229,93	361 400,00	1 172 500,00	516 270	78,7%	811 100	224,4%
- Immobilisations mises en concession	-5 324,96	0,00	0,00	5 325	-100,0%	-	-
- Immobilisations financières	7 652 495,90	0,00	0,00	-7 652 496	-100,0%	-	-
Charges à répartir sur plusieurs exercices	0,00			-	-	-	-
Réduction des capitaux propres	0,00	0,00	0,00	-	-	-	-
Augmentation des stocks et en-cours	4 802,41	0,00	0,00	-4 802	-100,0%	-	-
Remboursement des emprunts et autres dettes financières	0,00	0,00	0,00	-	-	-	-
Opérations en capital interservices	0,00	0,00	0,00				
Total des Emplois	<b>8 122 516,71</b>	<b>371 400,00</b>	<b>1 192 500,00</b>	<b>-6 930 017</b>	<b>-85,3%</b>	<b>821 100</b>	<b>221,1%</b>
<b>Excédent budgétaire global de l'exercice</b>	<b>0,00</b>	<b>208 988,98</b>	<b>0,00</b>	<b>-</b>	<b>-</b>	<b>-208 989</b>	<b>-100,0%</b>

Observations :

Rappel : Capacité d'autofinancement

Taux d'absorption de la CAF par les remboursements

1 085 791

503 386

623 483

0,0%

0,0%

0,0%

Observations :

4.3

Ressources	Budget	Budget	Présent budget :	Variation BE 2023		Variation Prév 2024	
	Exécuté 2023	Prévisionnel 2024	Primitif 2025	en volume	en %	en volume	en %
<b>Capacité d'autofinancement de l'exercice</b>	1 085 791,39	503 386,18	623 483,05	-462 308	-42,6%	120 097	23,9%
Cessions d'éléments de l'actif immobilisé							
- Immobilisations incorporelles	0,00	0,00	0,00	-	-	-	-
- Immobilisations corporelles	0,00	0,00	0,00	-	-	-	-
- Immobilisations mises en concession				-	-	-	-
- Immobilisations financières	0,00	18 073,00	0,00	-	-	-18 073	-100,0%
Subventions d'investissement	58 629,80	58 629,80	0,00	-58 630	-100,0%	-58 630	-100,0%
Augmentation des autres capitaux propres	0,00	0,00	0,00	-	-	-	-
Diminution des stocks et en-cours	0,00	0,00	0,00	-	-	-	-
Fonds collectés au titre de la P.E.E.C				-	-	-	-
Emprunts et autres dettes financières	-733,09	300,00	0,00	733	-100,0%	-300	-100,0%
Opérations en capital interservices	0,00	0,00	0,00				
<b>Total des Ressources</b>	<b>1 143 688,10</b>	<b>580 388,98</b>	<b>623 483,05</b>	<b>-520 205</b>	<b>-45,5%</b>	<b>43 094</b>	<b>7,4%</b>
<b>Utilisation des ressources de la CCI</b>	<b>6 978 828,61</b>	<b>0,00</b>	<b>569 016,95</b>	<b>-6 409 812</b>	<b>-91,8%</b>	<b>569 017</b>	<b>-</b>
Pour mémoire : Fonds de roulement net	7 366 624,18	7 555 766,64	6 985 276,17	-381 348	-5,2%	-570 490	-7,6%
Solde budgétaire	-6 978 828,61	208 988,98	-569 016,95	6 409 812	-91,8%	-778 006	ns

Ratios :

- Subventions / Investissement	0,7%	15,8%	0,0%
- CAF / Investissement	13,4%	135,5%	52,3%
- Solde budgétaire /Fds de Roulement net initial	-48,6%	2,8%	-7,5%

Observations :

4.3

Fonds de roulement	Budget	Budget	Présent budget :	Variation BE 2023		Variation Prév 2024	
	Exécuté 2023	Prévisionnel 2024	Primitif 2025	en volume	en %	en volume	en %
Apports	61 189,05	61 189,05	61 189,05	-	0,0%	-	0,0%
Ecarts de réévaluation	0,00	0,00	0,00	-	-	-	-
Réserves	0,00	0,00	0,00	-	-	-	-
Provisions règlementées	0,00	0,00	0,00	-	-	-	-
Report à nouveau	18 760 979,15	20 396 743,40	20 360 379,52	1 599 400	8,5%	-36 364	-0,2%
Résultat net de l'exercice	1 635 764,25	-36 363,88	20 968,45	-1 614 796	-98,7%	57 332	ns
Subventions d'investissements	2 398 887,89	2 154 267,40	1 852 051,07	-546 837	-22,8%	-302 216	-14,0%
Droits du concédant (*)	0,00	0,00	0,00	-	-	-	-
Provisions pour risques	119 999,99	119 999,99	119 999,99	-	0,0%	-	0,0%
Provisions pour charges	1 286 280,13	1 132 680,13	1 092 680,13	-193 600	-15,1%	-40 000	-3,5%
Emprunts et dettes sur établissements de crédit	102 183,62	102 483,62	102 483,62	300	0,3%	-	0,0%
Autres emprunts et dettes assimilées	0,00	-300,00	-300,00	-300	-	-	0,0%
Prêts et avances interservices reçus	0,00	0,00	0,00	-	-	-	-
Fonds issus des vers. des employeurs à l'effort de construction				-	-	-	-
Provisions pour dépréciation des stocks et en-cours	0,00	0,00	0,00	-	-	-	-
Provisions pour dépréciation des comptes de tiers	263 728,09	263 728,09	263 728,09	-	0,0%	-	0,0%
Provisions pour dépréciation des comptes financiers	0,00	0,00	0,00	-	-	-	-
<b>1 - Eléments de passif</b>	<b>24 629 012,17</b>	<b>24 194 427,80</b>	<b>23 873 179,92</b>	<b>-755 832</b>	<b>-3,1%</b>	<b>-321 248</b>	<b>-1,3%</b>
Prêts et avances interservices accordés	0,00	0,00	0,00	-	-	-	-
Immobilisations incorporelles	61 238,88	71 238,88	91 238,88	30 000	49,0%	20 000	28,1%
Immobilisations corporelles	9 092 095,21	8 458 368,38	8 687 610,97	-404 484	-4,4%	229 243	2,7%
Parts dans les entreprises liées	0,00	0,00	0,00	-	-	-	-
Immobilisations financières	7 845 325,81	7 845 325,81	7 845 325,81	-	0,0%	-	0,0%
Charges à répartir sur plusieurs exercices	0,00	0,00	0,00	-	-	-	-
<b>2 - Eléments d'actif</b>	<b>16 998 659,90</b>	<b>16 374 933,07</b>	<b>16 624 175,66</b>	<b>-374 484</b>	<b>-2,2%</b>	<b>249 243</b>	<b>1,5%</b>
<b>3 - Fonds de roulement brut (1-2)</b>	<b>7 630 352,27</b>	<b>7 819 494,73</b>	<b>7 249 004,26</b>	<b>-381 348</b>	<b>-5,0%</b>	<b>-570 490</b>	<b>-7,3%</b>

Observations :

4.3

Fonds de roulement	Budget	Budget	Présent budget :	Variation BE 2023		Variation Prév 2024	
	Exécuté 2023	Prévisionnel 2024	Primitif 2025	en volume	en %	en volume	en %
Provision pour dépréciation des stocks et en-cours	0,00	0,00	0,00	-	-	-	-
Provisions pour dépréciation des comptes de tiers	263 728,09	263 728,09	263 728,09	-	0,0%	-	0,0%
Provisions pour dépréciation des comptes financiers	0,00	0,00	0,00	-	-	-	-
Charges à répartir sur plusieurs exercices (déduction)	0,00	0,00	0,00	-	-	-	-
<b>4 - Provisions</b>	<b>263 728,09</b>	<b>263 728,09</b>	<b>263 728,09</b>	<b>-</b>	<b>0,0%</b>	<b>-</b>	<b>0,0%</b>
<b>5 - Fonds de roulement net (3-4)</b>	<b>7 366 624,18</b>	<b>7 555 766,64</b>	<b>6 985 276,17</b>	<b>-381 348</b>	<b>-5,2%</b>	<b>-570 490</b>	<b>-7,6%</b>
<b>6 - Reliquats d'emprunts en attente d'utilisation</b>	<b>0,00</b>	<b>0,00</b>	<b>0,00</b>	<b>-</b>	<b>-</b>	<b>-</b>	<b>-</b>
<b>7 - Fds de roulement net hors reliquat d'emprunt</b>	<b>7 366 624,18</b>	<b>7 555 766,64</b>	<b>6 985 276,17</b>	<b>-381 348</b>	<b>-5,2%</b>	<b>-570 490</b>	<b>-7,6%</b>
Terrains à aménager	0,00	0,00	0,00	-	-	-	-
Terrains ou immeubles en cours	0,00	0,00	0,00	-	-	-	-
Terrains ou immeubles achevés	0,00	0,00	0,00	-	-	-	-
Stocks provenant d'immobilisations	0,00	0,00	0,00	-	-	-	-
<b>8 - Stocks et en-cours</b>	<b>0,00</b>	<b>0,00</b>	<b>0,00</b>	<b>-</b>	<b>-</b>	<b>-</b>	<b>-</b>
<b>Fonds de roulement net disponible (7-8)</b>	<b>7 366 624,18</b>	<b>7 555 766,64</b>	<b>6 985 276,17</b>	<b>-381 348</b>	<b>-5,2%</b>	<b>-570 490</b>	<b>-7,6%</b>
<i>Pour mémoire :</i>							
- Valeurs mobilières et disponibilités	7 605 168,28	7 803 943,17	7 010 646,41	-594 522	-7,8%		
- Trésorerie / Fds de roulement net	103,2%	103,3%	100,4%				
- Fds de R net / jours de charges	163	185	187				

Observations :

4.3

ACTIF	Budget	Budget	Présent budget :	Variation BE 2023		Variation Prév 2024	
	Exécuté 2023	Prévisionnel 2024	Primitif 2025	en volume	en %	en volume	en %
Prêts et avances interservices accordés	0,00	0,00	0,00	-	-	-	-
Immobilisations incorporelles	61 238,88	71 238,88	91 238,88	30 000	49,0%	20 000	28,1%
Immobilisations corporelles	9 092 095,21	8 458 368,38	8 687 610,97	-404 484	-4,4%	229 243	2,7%
Immobilisations financières + parts entr. liées	7 845 325,81	7 845 325,81	7 845 325,81	-	0,0%	-	0,0%
Charges à répartir sur plusieurs exercices	0,00	0,00	0,00	-	-	-	-
<b>Éléments d'actif " Fonds de Roulement "</b>	<b>16 998 659,90</b>	<b>16 374 933,07</b>	<b>16 624 175,66</b>	<b>-374 484</b>	<b>-2,2%</b>	<b>249 243</b>	<b>1,5%</b>
Stocks En-cours Créances Ch.constatées et pertes	2 654 681,50	2 645 049,07	2 867 855,36	213 174	8,0%	222 806	8,4%
Placements	4 700 000,00	4 700 000,00	4 700 000,00	-	0,0%	-	0,0%
Liquidités	2 905 168,28	3 103 943,17	2 310 646,41	-594 522	-20,5%	-793 297	-25,6%
<b>Éléments d'actif hors Fonds de Roulement</b>	<b>10 259 849,78</b>	<b>10 448 992,24</b>	<b>9 878 501,77</b>	<b>-381 348</b>	<b>-3,7%</b>	<b>-570 490</b>	<b>-5,5%</b>
<b>Total ACTIF</b>	<b>27 258 509,68</b>	<b>26 823 925,31</b>	<b>26 502 677,43</b>	<b>-755 832</b>	<b>-2,8%</b>	<b>-321 248</b>	<b>-1,2%</b>

PASSIF	Budget	Budget de référence :	Présent budget :	Variation BE 2023		Variation Prév 2024	
	Exécuté 2023	Prévisionnel 2024	Primitif 2025	en volume	en %	en volume	en %
Apports Réserves Provisions Report à nouveau	18 822 168,20	20 457 932,45	20 421 568,57	1 599 400	8,5%	-36 364	-0,2%
Résultat net de l'exercice	1 635 764,25	-36 363,88	20 968,45	-1 614 796	-98,7%	57 332	ns
Subventions d'investissements	2 398 887,89	2 154 267,40	1 852 051,07	-546 837	-22,8%	-302 216	-14,0%
Droits du concédant (*)	0,00	0,00	0,00	-	-	-	-
Fonds issus de la PEEC	0,00	0,00	0,00	-	-	-	-
Provisions pour risques et charges	1 406 280,12	1 252 680,12	1 212 680,12	-193 600	-13,8%	-40 000	-3,2%
Emprunts / dettes sur établissements de crédit et assimilés	102 183,62	102 183,62	102 183,62	-	0,0%	-	0,0%
Prêts et avances interservices reçus	0,00	0,00	0,00	-	-	-	-
<b>Éléments de passif du Fds de roulement net</b>	<b>24 365 284,08</b>	<b>23 930 699,71</b>	<b>23 609 451,83</b>	<b>-755 832</b>	<b>-3,1%</b>	<b>-321 248</b>	<b>-1,3%</b>
Dettes fournisseurs et comptes rattachés	1 104 323,40	1 104 323,40	1 104 323,40	-	0,0%	-	0,0%
Autres emprunts et dettes assimilées à - d'1 an	0,00	0,00	0,00	-	-	-	-
Dettes diverses	1 788 902,20	1 788 902,20	1 788 902,20	-	0,0%	-	0,0%
<b>Éléments de passif hors Fonds de Roulement</b>	<b>2 893 225,60</b>	<b>2 893 225,60</b>	<b>2 893 225,60</b>	<b>-</b>	<b>0,0%</b>	<b>-</b>	<b>0,0%</b>
<b>Total PASSIF</b>	<b>27 258 509,68</b>	<b>26 823 925,31</b>	<b>26 502 677,43</b>	<b>-755 832</b>	<b>-2,8%</b>	<b>-321 248</b>	<b>-1,2%</b>

Fonds de roulement net	7 366 624,18	7 555 766,64	6 985 276,17	-381 348	-5,2%	-570 490	-7,6%
Trésorerie	7 605 168,28	7 803 943,17	7 010 646,41	-594 522	-7,8%	-793 297	-10,2%
- écart favorable (+) défavorable (-)	238 544,10	248 176,53	25 370,24	-213 174	-89,4%	-222 806	-89,8%
<b>Fonds propres (yc provisions risques &amp; charges)</b>	<b>24 263 100,46</b>	<b>23 828 516,09</b>	<b>23 507 268,21</b>	<b>-755 832</b>	<b>-3,1%</b>	<b>-321 248</b>	<b>-1,3%</b>

1 - Effectifs

Effectif & masse salariale tableau 1

Durée de l'emploi	régime juridique	AT	CFE	SG	CFA	Formation hors CFA	Port	Aéroport	Aménagements	PEEC	Divers	TOTAL
Année pleine	statut											0,00
	conv. verte											0,00
	CDI						5					5,00
	CDD						2					2,00
	divers 1											0,00
	divers 2											0,00
	sous-total	0	0	0	0	0	7	0	0	0	0	7,00
Année partielle	statut											0,00
	conv. verte											0,00
	CDI											0,00
	CDD											0,00
	divers 1											0,00
	divers 2											0,00
	sous-total	0	0	0	0	0	0	0	0	0	0	0,00
Total général		0	0	0	0	0	7	0	0	0	0	7,00
Vacataires divers 3												0,00
divers 4												0,00

2 - Masse salariale

Tableau 2 Rémunérations

Durée de l'emploi	régime juridique	salaires nets	cotisations salariales	cotisations patronales	indemnités sociales	TOTAL	charges moyennes
Année pleine	statut					0	
	conv. verte					0	
	CDI	181 278	225 934	139 213		546 425	109 285
	CDD					0	0
	divers 1					0	
	divers 2					0	
	sous-total	181 278	225 934	139 213	0	546 425	78 061
Année partielle	statut					0	
	conv. verte					0	
	CDI					0	
	CDD					0	
	divers 1					0	
	divers 2					0	
	sous-total	0	0	0	0	0	
Total général		181 278	225 934	139 213	0	546 425	78 061
Vacataires divers 3						0	
divers 4						0	

Tableau 3 répartition par niveau

Durée de l'emploi	régime juridique	Tranches de salaire										TOTAL
		<9147	60 k à 70.500	70.500 à 78 k	78 k à 91 k	91 k à 130 k	130 k à 182 k	182 k à 234 k	234 k à 286 k	286 k à 390	>390 k	
année pleine	Statut											0
	CV											0
	CDI					1	2	3		1		7
	CDD											0
	divers 1											0
	divers 2											0
Total		0	0	0	0	1	2	3	0	1	0	7

## FEUILLET RECAPITULATIF D'APPROBATION

4.3

Total du bilan	26 502 677,43	Total du compte de résultat	13 656 964,87
Résultat de l'exercice	20 968,45	Solde budgétaire global	-569 016,95
Capacité d'autofinancement	623 483,05	Nouveaux emprunts prévus	0,00
Dotation reçue de la CCIR	3 133 861,00	Variation du fonds de roulement total	-570 490,47
Prélèvement France Telecom	0,00	Variation du fonds de roulement non affecté	-570 490,47
Dotations et contributions versées (CCIT et ACFCI)	0,00	Fonds de roulement net en fin d'exercice	6 985 276,17
Produit fiscal disponible (besoins propres)	3 133 861,00	Fonds de roulement non affecté en fin d'exercice	6 985 276,17

## DELIBERATION DE L'ASSEMBLEE GENERALE

Date : 25 / 11 / 2024 Nombre de votants ...17... Quorum...17.....

Pour ...17..... Contre .....0..... Abstentions .....0

## OBSERVATIONS de la TUTELLE

Vu et approuvé

Le Préfet de région

le 25/11/2024

signature

Le Président

le 25/11/2024

signature

## Critères à Renseigner (en bleu) :

Année : 2025  
Chambre de commerce : CCI DROME  
Région : AUVERGNE-RHÔNE-ALPES

Prise en compte des 186/187 + 183/184 Oui  
Oui ou Non

---

## Conventions de présentation : couleurs et fonds

- les données à saisir sont en **BLEU** sur des cases jaune
- les données calculées sont en **ROUGE** sur des cases grises. **Attention à ne rien saisir dans ces cases**

## Nature du Budget et exercice traité

BP 2025

Exercice : Type de budget : Exécuté Primitif Rectificatif (bien respecter accents et majuscules)  
**2025 Primitif**

BP

## A saisir : nature et nom de la Chambre (selon exemple)

<b>x</b>	CCIT
	CCIR
	CCI France
	Groupement interconsulaire

**Chambre de commerce et d'industrie territoriale**

**CCI DROME**

Région :

**AUVERGNE-RHÔNE-ALPES**

## Entête des tableaux

<b>CHARGES</b>	Budget	Budget	Présent budget :	Variation BE 2023		Variation Prév 2024	
	Exécuté 2023	Prévisionnel 2024	Primitif 2025	<i>en volume</i>	<i>en %</i>	<i>en volume</i>	<i>en %</i>

NB : préciser la nature du budget prévisionnel (Primitif - Rectificatif - Prévion d'atterrissage)

## CHARGES - 1

Charges d'Exploitation	Budget	Budget	Présent budget :	Variation BE 2023		Variation Prév 2024	
	Exécuté 2023	Prévisionnel 2024	Primitif 2025	en volume	en %	en volume	en %
Dotations versées aux CCIT	0,00	0,00	0,00	-	-	-	-
Contribution versée à l'ACFCI	0,00	0,00	0,00	-	-	-	-
Prélèvement France Telecom	0,00	0,00	0,00	-	-	-	-
<b>1 - Reversements</b>	<b>0,00</b>	<b>0,00</b>	<b>0,00</b>	<b>-</b>	<b>-</b>	<b>-</b>	<b>-</b>
Achats de marchandises	22 572,65	27 500,00	27 500,00	4 927	21,8%	-	0,0%
Variation de stock	-117,89	0,00	0,00	118	-100,0%	-	-
Achats mat. premières et autres approvisionnements	0,00	0,00	0,00	-	-	-	-
Variation de stock	-1 203,80	0,00	0,00	1 204	-100,0%	-	-
Autres achats et charges externes	5 545 109,11	5 453 319,67	5 037 395,73	-507 713	-9,2%	-415 924	-7,6%
Impôts,taxes et versements assimilés	87 898,78	91 363,00	91 836,00	3 937	4,5%	473	0,5%
Salaires et traitements	43 463,76	46 200,00	50 000,00	6 536	15,0%	3 800	8,2%
Charges sociales	23 437,62	26 550,00	30 550,00	7 112	30,3%	4 000	15,1%
Dotations aux amortissements et aux provisions				-	-	-	-
- sur immobilisations : dotations aux amortissements	224 081,19	207 821,93	184 081,43	-40 000	-17,9%	-23 741	-11,4%
- sur immobilisations : dotations aux provisions	0,00	0,00	0,00	-	-	-	-
- sur actif circulant : dotations aux provisions	4 238,33	0,00	0,00	-4 238	-100,0%	-	-
- pour risques et charges : dotations aux provisions	95 435,76	50 000,00	50 000,00	-45 436	-47,6%	-	0,0%
Autres charges	55 484,12	84 948,15	84 875,00	29 391	53,0%	-73	-0,1%
Contributions versées aux services	0,00	0,00	0,00	-	-	-	-
Quotes parts de résultat sur op. en commun	0,00	0,00	0,00	-	-	-	-
<b>2 - Autres charges d'exploitation</b>	<b>6 100 399,63</b>	<b>5 987 702,75</b>	<b>5 556 238,16</b>	<b>-544 161</b>	<b>-8,9%</b>	<b>-431 465</b>	<b>-7,2%</b>
<b>Charges d'Exploitation ( 1 + 2 )</b>	<b>6 100 399,63</b>	<b>5 987 702,75</b>	<b>5 556 238,16</b>	<b>-544 161</b>	<b>-8,9%</b>	<b>-431 465</b>	<b>-7,2%</b>

Contrôle de cohérence : charges / salaires

53,92%

57,47%

61,10%

## CHARGES - 2

Autres Charges	Budget	Budget	Présent budget :	Variation BE 2023		Variation Prév 2024	
	Exécuté 2023	Prévisionnel 2024	Primitif 2025	en volume	en %	en volume	en %
Dotation aux amortissements et aux provisions	0,00	0,00	0,00	-	-	-	-
Intérêts et charges assimilées	0,00	0,00	0,00	-	-	-	-
Différence négative de change	0,00	0,00	0,00	-	-	-	-
Charges nettes sur cession de valeurs mobilières	0,00	0,00	0,00	-	-	-	-
<b>3 - Charges financières</b>	<b>0,00</b>	<b>0,00</b>	<b>0,00</b>	<b>-</b>	<b>-</b>	<b>-</b>	<b>-</b>
Opérations de gestion	14 060,00	1 450,00	1 000,00	-13 060	-92,9%	-450	-31,0%
Valeur comptable des actifs cédés	0,00	18 073,00	0,00	-	-	-18 073	-100,0%
Autres charges exceptionnelles	0,00	0,00	0,00	-	-	-	-
Dotations aux amortissements et provisions	0,00	0,00	0,00	-	-	-	-
<b>4 - Charges exceptionnelles</b>	<b>14 060,00</b>	<b>19 523,00</b>	<b>1 000,00</b>	<b>-13 060</b>	<b>-92,9%</b>	<b>-18 523</b>	<b>-94,9%</b>
<b>5 - Impôt sur les bénéfices</b>	<b>0,00</b>	<b>0,00</b>	<b>0,00</b>	<b>-</b>	<b>-</b>	<b>-</b>	<b>-</b>
<b>Total des Charges</b>	<b>6 114 459,63</b>	<b>6 007 225,75</b>	<b>5 557 238,16</b>	<b>-557 221</b>	<b>-9,1%</b>	<b>-449 988</b>	<b>-7,5%</b>
<b>6 - Bénéfice</b>	<b>257 957,14</b>	<b>0,00</b>	<b>0,00</b>	<b>-257 957</b>	<b>-100,0%</b>	<b>-</b>	<b>-</b>
<b>Total général (1+2+3+4+5+6)</b>	<b>6 372 416,77</b>	<b>6 007 225,75</b>	<b>5 557 238,16</b>	<b>-815 179</b>	<b>-12,8%</b>	<b>-449 988</b>	<b>-7,5%</b>
	0	0	0				

Observations :

## PRODUITS - 1

Produits d'Exploitation	Budget	Budget	Présent budget :	Variation BE 2023		Variation Prév 2024	
	Exécuté 2023	Prévisionnel 2024	Primitif 2025	en volume	en %	en volume	en %
TACFE brute	0,00	0,00	0,00	-	-	-	-
TACVAE		0,00	0,00	-	-	-	-
Contribution reçue des CCIR	3 097 080,00	3 126 635,00	3 133 861,00	36 781	1,2%	7 226	0,2%
Reliquats sur exercices antérieurs	0,00	0,00	0,00	-	-	-	-
<b>1 - Produit fiscal, dotation, contributions</b>	<b>3 097 080,00</b>	<b>3 126 635,00</b>	<b>3 133 861,00</b>	<b>36 781</b>	<b>1,2%</b>	<b>7 226</b>	<b>0,2%</b>
Ventes de marchandises	25,00	0,00	0,00	-25	-100,0%	-	-
Production vendue (biens et services)	2 049 875,96	1 559 771,08	1 540 673,00	-509 203	-24,8%	-19 098	-1,2%
<b>2 - Chiffre d'affaires</b>	<b>2 049 900,96</b>	<b>1 559 771,08</b>	<b>1 540 673,00</b>	<b>-509 228</b>	<b>-24,8%</b>	<b>-19 098</b>	<b>-1,2%</b>
Production stockée	0,00	0,00	0,00	-	-	-	-
Production immobilisée	0,00	0,00	0,00	-	-	-	-
Ressources d'origine publique et subv. d'exploitation	287 598,40	208 574,35	183 807,00	-103 791	-36,1%	-24 767	-11,9%
- dont : taxe d'apprentissage	31 260,53	20 000,00	20 000,00				
- : Etat et divers	46 433,54	1 235,35	0,00				
- : région et autres collectivités	209 904,33	187 339,00	163 807,00				
- : Europe	0,00	0,00	0,00				
Reprise sur provisions et amortissements	83 506,90	30 000,00	30 000,00	-53 507	-64,1%	-	0,0%
Transfert de charges	19 593,97	0,00	0,00	-19 594	-100,0%	-	-
Autres produits	206,83	0,00	0,00	-207	-100,0%	-	-
Contribution reçue des services	0,00	0,00	0,00	-	-	-	-
Quotes parts de résultats sur op. faites en commun	0,00	0,00	0,00	-	-	-	-
<b>3 - Sous-total</b>	<b>390 906,10</b>	<b>238 574,35</b>	<b>213 807,00</b>	<b>-177 099</b>	<b>-45,3%</b>	<b>-24 767</b>	<b>-10,4%</b>
<b>Produits d'Exploitation (1+ 2 +3)</b>	<b>5 537 887,06</b>	<b>4 924 980,43</b>	<b>4 888 341,00</b>	<b>-649 546</b>	<b>-11,7%</b>	<b>-36 639</b>	<b>-0,7%</b>

pour mémoire :

Produit fiscal disponible pour le réseau	3 097 080	3 126 635	3 133 861	36 781	1,2%	7 226	0,2%
Produit fiscal disponible pour la CCI	3 097 080	3 126 635	3 133 861	36 781	1,2%	7 226	0,2%
% de la collecte	100,0%	100,0%	100,0%				
Produit fiscal disponible + Ressources d'or. Publique	3 384 678	3 335 209	3 317 668	-67 010	-2,0%	-17 541	-0,5%
% du total produits	53,1%	55,5%	59,7%				

## PRODUITS - 2

Autres Produits	Budget	Budget	Présent budget :	Variation BE 2023		Variation Prév 2024	
	Exécuté 2023	Prévisionnel 2024	Primitif 2025	en volume	en %	en volume	en %
Produits des participations	209 999,28	722 000,00	150 000,00	-59 999	-28,6%	-572 000	-79,2%
Aut. valeurs mobilières et créances de l'actif immobilisé	0,00	0,00	0,00	-	-	-	-
Autres intérêts et produits assimilés	345 480,36	146 000,00	150 000,00	-195 480	-56,6%	4 000	2,7%
Reprise sur provisions	0,00	0,00	0,00	-	-	-	-
Transfert de charges	0,00	0,00	0,00	-	-	-	-
Différences positives de change	0,00	0,00	0,00	-	-	-	-
Produits nets sur cession de valeurs mobilières	0,00	0,00	0,00	-	-	-	-
<b>4 - Produits financiers</b>	<b>555 479,64</b>	<b>868 000,00</b>	<b>300 000,00</b>	<b>-255 480</b>	<b>-46,0%</b>	<b>-568 000</b>	<b>-65,4%</b>
Opérations de gestion	11 450,07	0,00	0,00	-11 450	-100,0%	-	-
Cessions d'éléments d'actif *	0,00	18 073,00	0,00	-	-	-18 073	-100,0%
Quote-part des subv d'invest virées au résultat *	0,00	0,00	0,00	-	-	-	-
Autres produits exceptionnels *	0,00	0,00	0,00	-	-	-	-
Reprises sur provisions	267 600,00	13 600,00	0,00	-267 600	-100,0%	-13 600	-100,0%
Transferts de charges	0,00	0,00	0,00	-	-	-	-
<b>5 - Produits exceptionnels</b>	<b>279 050,07</b>	<b>31 673,00</b>	<b>0,00</b>	<b>-279 050</b>	<b>-100,0%</b>	<b>-31 673</b>	<b>-100,0%</b>
<b>Total des produits (1+2+3+4+5)</b>	<b>6 372 416,77</b>	<b>5 824 653,43</b>	<b>5 188 341,00</b>	<b>-1 184 076</b>	<b>-18,6%</b>	<b>-636 312</b>	<b>-10,9%</b>
<b>6 - Perte</b>	<b>0,00</b>	<b>182 572,32</b>	<b>368 897,16</b>	<b>368 897</b>	<b>-</b>	<b>186 325</b>	<b>102,1%</b>
<b>Total général (1+2+3+4+5+6)</b>	<b>6 372 416,77</b>	<b>6 007 225,75</b>	<b>5 557 238,16</b>	<b>-815 179</b>	<b>-12,8%</b>	<b>-449 988</b>	<b>-7,5%</b>

\* anciennement groupés sous Opérations en capital ( 775 + 777 + 778 )

Résultat d'exploitation	-562 513	-1 062 722	-667 897	-105 385	18,7%	394 825	-37,2%
Résultat financier	555 480	868 000	300 000	-255 480	-46,0%	-568 000	-65,4%
Résultat exceptionnel	264 990	12 150	-1 000	-265 990	ns	-13 150	ns
Impôt sur les bénéfices	0	0	0	-	-	-	-
Total résultat	257 957	-182 572	-368 897	-626 854	ns	-186 325	102,1%

4.3

Capacité d'Autofinancement	Budget	Budget	Présent budget :	Variation BE 2023		Variation Prév 2024	
	Exécuté 2023	Prévisionnel 2024	Primitif 2025	en volume	en %	en volume	en %
675 Valeurs comptables des éléments d'actif cédés	0	18 073	0	-	-	-18 073	-100,0%
68 Dotations aux amortissements et aux provisions	323 755	257 822	234 081	-89 674	-27,7%	-23 741	-9,2%
Bénéfice de l'exercice	257 957	0	0	-257 957	-100,0%	-	-
<b>Éléments d'augmentation de la CAF</b>	<b>581 712</b>	<b>275 895</b>	<b>234 081</b>	<b>-347 631</b>	<b>-59,8%</b>	<b>-41 814</b>	<b>-15,2%</b>
775 - Produits des cessions d'éléments d'actifs	0	18 073	0	-	-	-18 073	-100,0%
777 - Quote part des subv d'invest virées au résultat	0	0	0	-	-	-	-
78 - Reprise sur amortissements et provisions	351 107	43 600	30 000	-321 107	-91,5%	-13 600	-31,2%
Perte de l'exercice	0	182 572	368 897	368 897	-	186 325	102,1%
<b>Éléments de diminution de la CAF</b>	<b>351 107</b>	<b>244 245</b>	<b>398 897</b>	<b>47 790</b>	<b>13,6%</b>	<b>154 652</b>	<b>63,3%</b>
<b>Capacité d'autofinancement</b>	<b>230 606</b>	<b>31 650</b>	<b>-164 816</b>	<b>-395 421</b>	<b>ns</b>	<b>-196 465</b>	<b>ns</b>
<i>Ratios :</i>							
CAF / investissements de l'année	3%	15%	-48%				
CAF / dettes financières	559%	77%	-400%				
CAF / annualités de remboursement	ns	ns	ns				

Observations :

4.3

Emplois	Budget	Budget	Présent budget :	Variation BE 2023		Variation Prév 2024	
	Exécuté 2023	Prévisionnel 2024	Primitif 2025	en volume	en %	en volume	en %
<b>Acquisitions d'éléments de l'actif immobilisé</b>	7 894 509	205 900	345 000	-7 549 509	-95,6%	139 100	67,6%
- Immobilisations incorporelles	-71 760,31	10 000,00	20 000,00	91 760	ns	10 000	100,0%
- Immobilisations corporelles	261 178,66	195 900,00	325 000,00	63 821	24,4%	129 100	65,9%
- Immobilisations mises en concession	0,00	0,00	0,00	-	-	-	-
- Immobilisations financières	7 705 090,82	0,00	0,00	-7 705 091	-100,0%	-	-
Charges à répartir sur plusieurs exercices	0,00			-	-	-	-
Réduction des capitaux propres	0,00	0,00	0,00	-	-	-	-
Augmentation des stocks et en-cours	1 321,69	0,00	0,00	-1 322	-100,0%	-	-
Remboursement des emprunts et autres dettes financières	0,00	0,00	0,00	-	-	-	-
Opérations en capital interservices	0,00	0,00	0,00				
<b>Total des Emplois</b>	<b>7 895 830,86</b>	<b>205 900,00</b>	<b>345 000,00</b>	<b>-7 550 831</b>	<b>-95,6%</b>	<b>139 100</b>	<b>67,6%</b>
<b>Excédent budgétaire global de l'exercice</b>	<b>0,00</b>	<b>0,00</b>	<b>0,00</b>	<b>-</b>	<b>-</b>	<b>-</b>	<b>-</b>

Observations :

Rappel : Capacité d'autofinancement

Taux d'absorption de la CAF par les remboursements

230 606	31 650	-164 816
0,0%	0,0%	ns

**Attention : CAF < remboursements d'emprunts**

Observations :

4.3

Ressources	Budget	Budget	Présent budget :	Variation BE 2023		Variation Prév 2024	
	Exécuté 2023	Prévisionnel 2024	Primitif 2025	en volume	en %	en volume	en %
<b>Capacité d'autofinancement de l'exercice</b>	230 605,52	31 649,61	-164 815,73	-395 421	ns	-196 465	ns
Cessions d'éléments de l'actif immobilisé							
- Immobilisations incorporelles	0,00	0,00	0,00	-	-	-	-
- Immobilisations corporelles	0,00	0,00	0,00	-	-	-	-
- Immobilisations mises en concession				-	-	-	-
- Immobilisations financières	0,00	18 073,00	0,00	-	-	-18 073	-100,0%
Subventions d'investissement	0,00	0,00	0,00	-	-	-	-
Augmentation des autres capitaux propres	0,00	0,00	0,00	-	-	-	-
Diminution des stocks et en-cours	0,00	0,00	0,00	-	-	-	-
Fonds collectés au titre de la P.E.E.C				-	-	-	-
Emprunts et autres dettes financières	-193,09	0,00	0,00	193	-100,0%	-	-
Opérations en capital interservices	0,00	0,00	0,00				
<b>Total des Ressources</b>	<b>230 412,43</b>	<b>49 722,61</b>	<b>-164 815,73</b>	<b>-395 228</b>	<b>ns</b>	<b>-214 538</b>	<b>ns</b>
<b>Utilisation des ressources de la CCI</b>	<b>7 665 418,43</b>	<b>156 177,39</b>	<b>509 815,73</b>	<b>-7 155 603</b>	<b>-93,3%</b>	<b>353 638</b>	<b>226,4%</b>
Pour mémoire : Fonds de roulement net	18 775 513,45	18 601 263,06	18 091 447,33	-684 066	-3,6%	-509 816	-2,7%
Solde budgétaire	-7 665 418,43	-156 177,39	-509 815,73	7 155 603	-93,3%	-353 638	226,4%

Ratios :

- Subventions / Investissement	0,0%	0,0%	0,0%
- CAF / Investissement	2,9%	15,4%	ns
- Solde budgétaire /Fds de Roulement net initial	-29,0%	-0,8%	-2,7%

Observations :

4.3

Fonds de roulement	Budget	Budget	Présent budget :	Variation BE 2023		Variation Prév 2024	
	Exécuté 2023	Prévisionnel 2024	Primitif 2025	en volume	en %	en volume	en %
Apports	-408 392,97	-408 392,97	-408 392,97	-	0,0%	-	0,0%
Ecarts de réévaluation	0,00	0,00	0,00	-	-	-	-
Réserves	0,00	0,00	0,00	-	-	-	-
Provisions règlementées	0,00	0,00	0,00	-	-	-	-
Report à nouveau	49 500 993,23	49 758 950,37	49 576 378,05	75 385	0,2%	-182 572	-0,4%
Résultat net de l'exercice	257 957,14	-182 572,32	-368 897,16	-626 854	ns	-186 325	102,1%
Subventions d'investissements	0,00	0,00	0,00	-	-	-	-
Droits du concédant (*)	0,00	0,00	0,00	-	-	-	-
Provisions pour risques	0,00	0,00	0,00	-	-	-	-
Provisions pour charges	999 424,13	1 005 824,13	1 025 824,13	26 400	2,6%	20 000	2,0%
Emprunts et dettes sur établissements de crédit	41 244,76	41 244,76	41 244,76	-	0,0%	-	0,0%
Autres emprunts et dettes assimilées	0,00	0,00	0,00	-	-	-	-
Prêts et avances interservices reçus	11 341 572,20	11 341 572,20	11 341 572,20	-	0,0%	-	0,0%
Fonds issus des vers. des employeurs à l'effort de construction				-	-	-	-
Provisions pour dépréciation des stocks et en-cours	0,00	0,00	0,00	-	-	-	-
Provisions pour dépréciation des comptes de tiers	19 426,66	19 426,66	19 426,66	-	0,0%	-	0,0%
Provisions pour dépréciation des comptes financiers	0,00	0,00	0,00	-	-	-	-
<b>1 - Eléments de passif</b>	<b>61 752 225,15</b>	<b>61 576 052,83</b>	<b>61 227 155,67</b>	<b>-525 069</b>	<b>-0,9%</b>	<b>-348 897</b>	<b>-0,6%</b>
Prêts et avances interservices accordés	33 607 087,02	33 607 087,02	33 607 087,02	-	0,0%	-	0,0%
Immobilisations incorporelles	44 945,96	54 945,96	74 945,96	30 000	66,7%	20 000	36,4%
Immobilisations corporelles	1 473 551,81	1 461 629,88	1 602 548,45	128 997	8,8%	140 919	9,6%
Parts dans les entreprises liées	0,00	0,00	0,00	-	-	-	-
Immobilisations financières	7 831 700,25	7 831 700,25	7 831 700,25	-	0,0%	-	0,0%
Charges à répartir sur plusieurs exercices	0,00	0,00	0,00	-	-	-	-
<b>2 - Eléments d'actif</b>	<b>42 957 285,04</b>	<b>42 955 363,11</b>	<b>43 116 281,68</b>	<b>158 997</b>	<b>0,4%</b>	<b>160 919</b>	<b>0,4%</b>
<b>3 - Fonds de roulement brut (1-2)</b>	<b>18 794 940,11</b>	<b>18 620 689,72</b>	<b>18 110 873,99</b>	<b>-684 066</b>	<b>-3,6%</b>	<b>-509 816</b>	<b>-2,7%</b>

Observations :

4.3

Fonds de roulement	Budget	Budget	Présent budget :	Variation BE 2023		Variation Prév 2024	
	Exécuté 2023	Prévisionnel 2024	Primitif 2025	en volume	en %	en volume	en %
Provision pour dépréciation des stocks et en-cours	0,00	0,00	0,00	-	-	-	-
Provisions pour dépréciation des comptes de tiers	19 426,66	19 426,66	19 426,66	-	0,0%	-	0,0%
Provisions pour dépréciation des comptes financiers	0,00	0,00	0,00	-	-	-	-
Charges à répartir sur plusieurs exercices (déduction)	0,00	0,00	0,00	-	-	-	-
<b>4 - Provisions</b>	<b>19 426,66</b>	<b>19 426,66</b>	<b>19 426,66</b>	<b>-</b>	<b>0,0%</b>	<b>-</b>	<b>0,0%</b>
<b>5 - Fonds de roulement net (3-4)</b>	<b>18 775 513,45</b>	<b>18 601 263,06</b>	<b>18 091 447,33</b>	<b>-684 066</b>	<b>-3,6%</b>	<b>-509 816</b>	<b>-2,7%</b>
<b>6 - Reliquats d'emprunts en attente d'utilisation</b>	<b>0,00</b>	<b>0,00</b>	<b>0,00</b>	<b>-</b>	<b>-</b>	<b>-</b>	<b>-</b>
<b>7 - Fds de roulement net hors reliquat d'emprunt</b>	<b>18 775 513,45</b>	<b>18 601 263,06</b>	<b>18 091 447,33</b>	<b>-684 066</b>	<b>-3,6%</b>	<b>-509 816</b>	<b>-2,7%</b>
Terrains à aménager	0,00	0,00	0,00	-	-	-	-
Terrains ou immeubles en cours	0,00	0,00	0,00	-	-	-	-
Terrains ou immeubles achevés	0,00	0,00	0,00	-	-	-	-
Stocks provenant d'immobilisations	0,00	0,00	0,00	-	-	-	-
<b>8 - Stocks et en-cours</b>	<b>0,00</b>	<b>0,00</b>	<b>0,00</b>	<b>-</b>	<b>-</b>	<b>-</b>	<b>-</b>
<b>Fonds de roulement net disponible (7-8)</b>	<b>18 775 513,45</b>	<b>18 601 263,06</b>	<b>18 091 447,33</b>	<b>-684 066</b>	<b>-3,6%</b>	<b>-509 816</b>	<b>-2,7%</b>
<i>Pour mémoire :</i>							
- Valeurs mobilières et disponibilités	5 406 345,84	5 250 168,45	4 896 530,11	<b>-509 816</b>	<b>-9,4%</b>		
- Trésorerie / Fds de roulement net	28,8%	28,2%	27,1%				
- Fds de R net / jours de charges	1 123	1 134	1 188				

Observations :

4.3

ACTIF	Budget	Budget	Présent budget :	Variation BE 2023		Variation Prév 2024	
	Exécuté 2023	Prévisionnel 2024	Primitif 2025	en volume	en %	en volume	en %
Prêts et avances interservices accordés	33 607 087,02	33 607 087,02	33 607 087,02	-	0,0%	-	0,0%
Immobilisations incorporelles	44 945,96	54 945,96	74 945,96	30 000	66,7%	20 000	36,4%
Immobilisations corporelles	1 473 551,81	1 461 629,88	1 602 548,45	128 997	8,8%	140 919	9,6%
Immobilisations financières + parts entr. liées	7 831 700,25	7 831 700,25	7 831 700,25	-	0,0%	-	0,0%
Charges à répartir sur plusieurs exercices	0,00	0,00	0,00	-	-	-	-
<b>Éléments d'actif " Fonds de Roulement "</b>	<b>42 957 285,04</b>	<b>42 955 363,11</b>	<b>43 116 281,68</b>	<b>158 997</b>	<b>0,4%</b>	<b>160 919</b>	<b>0,4%</b>
Stocks En-cours Créances Ch.constatées et pertes	14 844 313,75	14 826 240,75	14 670 063,36	-174 250	-1,2%	-156 177	-1,1%
Placements	4 700 000,00	4 700 000,00	4 700 000,00	-	0,0%	-	0,0%
Liquidités	706 345,84	550 168,45	196 530,11	-509 816	-72,2%	-353 638	-64,3%
<b>Éléments d'actif hors Fonds de Roulement</b>	<b>20 250 659,59</b>	<b>20 076 409,20</b>	<b>19 566 593,47</b>	<b>-684 066</b>	<b>-3,4%</b>	<b>-509 816</b>	<b>-2,5%</b>
<b>Total ACTIF</b>	<b>63 207 944,63</b>	<b>63 031 772,31</b>	<b>62 682 875,15</b>	<b>-525 069</b>	<b>-0,8%</b>	<b>-348 897</b>	<b>-0,6%</b>

PASSIF	Budget	Budget de référence :	Présent budget :	Variation BE 2023		Variation Prév 2024	
	Exécuté 2023	Prévisionnel 2024	Primitif 2025	en volume	en %	en volume	en %
Apports Réserves Provisions Report à nouveau	49 092 600,26	49 350 557,40	49 167 985,08	75 385	0,2%	-182 572	-0,4%
Résultat net de l'exercice	257 957,14	-182 572,32	-368 897,16	-626 854	ns	-186 325	102,1%
Subventions d'investissements	0,00	0,00	0,00	-	-	-	-
Droits du concédant (*)	0,00	0,00	0,00	-	-	-	-
Fonds issus de la PEEC	0,00	0,00	0,00	-	-	-	-
Provisions pour risques et charges	999 424,13	1 005 824,13	1 025 824,13	26 400	2,6%	20 000	2,0%
Emprunts / dettes sur établissements de crédit et assimilés	41 244,76	41 244,76	41 244,76	-	0,0%	-	0,0%
Prêts et avances interservices reçus	11 341 572,20	11 341 572,20	11 341 572,20	-	0,0%	-	0,0%
<b>Éléments de passif du Fds de roulement net</b>	<b>61 732 798,49</b>	<b>61 556 626,17</b>	<b>61 207 729,01</b>	<b>-525 069</b>	<b>-0,9%</b>	<b>-348 897</b>	<b>-0,6%</b>
Dettes fournisseurs et comptes rattachés	331 344,85	331 344,85	331 344,85	-	0,0%	-	0,0%
Autres emprunts et dettes assimilées à - d'1 an	0,00	0,00	0,00	-	-	-	-
Dettes diverses	1 143 801,29	1 143 801,29	1 143 801,29	-	0,0%	-	0,0%
<b>Éléments de passif hors Fonds de Roulement</b>	<b>1 475 146,14</b>	<b>1 475 146,14</b>	<b>1 475 146,14</b>	<b>-</b>	<b>0,0%</b>	<b>-</b>	<b>0,0%</b>
<b>Total PASSIF</b>	<b>63 207 944,63</b>	<b>63 031 772,31</b>	<b>62 682 875,15</b>	<b>-525 069</b>	<b>-0,8%</b>	<b>-348 897</b>	<b>-0,6%</b>

Fonds de roulement net	18 775 513,45	18 601 263,06	18 091 447,33	-684 066	-3,6%	-509 816	-2,7%
Trésorerie	5 406 345,84	5 250 168,45	4 896 530,11	-509 816	-9,4%	-353 638	-6,7%
- écart favorable (+) défavorable (-)	-13 369 167,61	-13 351 094,61	-13 194 917,22	174 250	-1,3%	156 177	-1,2%
Fonds propres (yc provisions risques & charges)	50 349 981,53	50 173 809,21	49 824 912,05	-525 069	-1,0%	-348 897	-0,7%



## FEUILLET RECAPITULATIF D'APPROBATION

4.3

Total du bilan	62 682 875,15	Total du compte de résultat	5 557 238,16
Résultat de l'exercice	-368 897,16	Solde budgétaire global	-509 815,73
Capacité d'autofinancement	-164 815,73	Nouveaux emprunts prévus	0,00
Dotation reçue de la CCIR	3 133 861,00	Variation du fonds de roulement total	-509 815,73
Prélèvement France Telecom	0,00	Variation du fonds de roulement non affecté	-509 815,73
Dotations et contributions versées (CCIT et ACFCI)	0,00	Fonds de roulement net en fin d'exercice	18 091 447,33
Produit fiscal disponible (besoins propres)	3 133 861,00	Fonds de roulement non affecté en fin d'exercice	18 091 447,33

## DELIBERATION DE L'ASSEMBLEE GENERALE

Date : / / 2026 Nombre de votants ..... Quorum.....

Pour ..... Contre .....0..... Abstentions .....0

## OBSERVATIONS de la TUTELLE

**Le Président**  
le 2026  
signature

Vu et approuvé  
**Le Préfet de région**  
le 2026  
signature

## Critères à Renseigner (en bleu) :

Année : 2025  
Chambre de commerce : CCI DROME  
Région : AUVERGNE-RHÔNE-ALPES

Prise en compte des 186/187 + 183/184 Oui  
Oui ou Non

---

## Conventions de présentation : couleurs et fonds

- les données à saisir sont en **BLEU** sur des cases jaune
- les données calculées sont en **ROUGE** sur des cases grises. **Attention à ne rien saisir dans ces cases**

## Nature du Budget et exercice traité

BP 2025

Exercice : Type de budget : Exécuté Primitif Rectificatif (bien respecter accents et majuscules)  
 2025 Primitif

BP

## A saisir : nature et nom de la Chambre (selon exemple)

x	CCIT
	CCIR
	CCI France
	Groupement interconsulaire

**Chambre de commerce et d'industrie territoriale**

**CCI DROME**

Région :

**AUVERGNE-RHÔNE-ALPES**

## Entête des tableaux

<b>CHARGES</b>	Budget	Budget	Présent budget :	Variation BE 2023		Variation Prév 2024	
	Exécuté 2023	Prévisionnel 2024	Primitif 2025	<i>en volume</i>	<i>en %</i>	<i>en volume</i>	<i>en %</i>

NB : préciser la nature du budget prévisionnel (Primitif - Rectificatif - Prévion d'atterrissage)

## CHARGES - 1

Charges d'Exploitation	Budget	Budget	Présent budget :	Variation BE 2023		Variation Prév 2024	
	Exécuté 2023	Prévisionnel 2024	Primitif 2025	en volume	en %	en volume	en %
Dotations versées aux CCIT	0,00	0,00	0,00	-	-	-	-
Contribution versée à l'ACFCI	0,00	0,00	0,00	-	-	-	-
Prélèvement France Telecom	0,00	0,00	0,00	-	-	-	-
<b>1 - Reversements</b>	<b>0,00</b>	<b>0,00</b>	<b>0,00</b>	<b>-</b>	<b>-</b>	<b>-</b>	<b>-</b>
Achats de marchandises	0,00	0,00	0,00	-	-	-	-
Variation de stock	-3 445,47	0,00	0,00	3 445	-100,0%	-	-
Achats mat. premières et autres approvisionnements	695,43	0,00	0,00	-695	-100,0%	-	-
Variation de stock	535,10	0,00	0,00	-535	-100,0%	-	-
Autres achats et charges externes	6 336 514,54	6 391 857,70	6 623 293,87	286 779	4,5%	231 436	3,6%
Impôts,taxes et versements assimilés	14 235,69	14 864,00	15 200,00	964	6,8%	336	2,3%
Salaires et traitements	3 005,68	0,00	0,00	-3 006	-100,0%	-	-
Charges sociales	306,00	75,00	0,00	-306	-100,0%	-75	-100,0%
Dotations aux amortissements et aux provisions				-	-	-	-
- sur immobilisations : dotations aux amortissements	554 259,22	526 575,90	500 349,85	-53 909	-9,7%	-26 226	-5,0%
- sur immobilisations : dotations aux provisions	0,00	0,00	0,00	-	-	-	-
- sur actif circulant : dotations aux provisions	37 528,79	0,00	0,00	-37 529	-100,0%	-	-
- pour risques et charges : dotations aux provisions	0,00	0,00	0,00	-	-	-	-
Autres charges	976 395,68	960 289,95	930 706,95	-45 689	-4,7%	-29 583	-3,1%
Contributions versées aux services	0,00	0,00	0,00	-	-	-	-
Quotes parts de résultat sur op. en commun	0,00	0,00	0,00	-	-	-	-
<b>2 - Autres charges d'exploitation</b>	<b>7 920 030,66</b>	<b>7 893 662,55</b>	<b>8 069 550,67</b>	<b>149 520</b>	<b>1,9%</b>	<b>175 888</b>	<b>2,2%</b>
<b>Charges d'Exploitation ( 1 + 2 )</b>	<b>7 920 030,66</b>	<b>7 893 662,55</b>	<b>8 069 550,67</b>	<b>149 520</b>	<b>1,9%</b>	<b>175 888</b>	<b>2,2%</b>

Contrôle de cohérence : charges / salaires

10,18%

## CHARGES - 2

Autres Charges	Budget	Budget	Présent budget :	Variation BE 2023		Variation Prév 2024	
	Exécuté 2023	Prévisionnel 2024	Primitif 2025	en volume	en %	en volume	en %
Dotation aux amortissements et aux provisions	0,00	0,00	0,00	-	-	-	-
Intérêts et charges assimilées	0,00	0,00	0,00	-	-	-	-
Différence négative de change	0,00	0,00	0,00	-	-	-	-
Charges nettes sur cession de valeurs mobilières	0,00	0,00	0,00	-	-	-	-
<b>3 - Charges financières</b>	<b>0,00</b>	<b>0,00</b>	<b>0,00</b>	<b>-</b>	<b>-</b>	<b>-</b>	<b>-</b>
Opérations de gestion	1 110,50	0,00	0,00	-1 111	-100,0%	-	-
Valeur comptable des actifs cédés	0,00	0,00	0,00	-	-	-	-
Autres charges exceptionnelles	0,00	0,00	0,00	-	-	-	-
Dotations aux amortissements et provisions	0,00	0,00	0,00	-	-	-	-
<b>4 - Charges exceptionnelles</b>	<b>1 110,50</b>	<b>0,00</b>	<b>0,00</b>	<b>-1 111</b>	<b>-100,0%</b>	<b>-</b>	<b>-</b>
<b>5 - Impôt sur les bénéfices</b>	<b>0,00</b>	<b>46 665,00</b>	<b>0,00</b>	<b>-</b>	<b>-</b>	<b>-46 665</b>	<b>-100,0%</b>
<b>Total des Charges</b>	<b>7 921 141,16</b>	<b>7 940 327,55</b>	<b>8 069 550,67</b>	<b>148 410</b>	<b>1,9%</b>	<b>129 223</b>	<b>1,6%</b>
<b>6 - Bénéfice</b>	<b>382 599,65</b>	<b>86 963,88</b>	<b>282 110,05</b>	<b>-100 490</b>	<b>-26,3%</b>	<b>195 146</b>	<b>224,4%</b>
<b>Total général (1+2+3+4+5+6)</b>	<b>8 303 740,81</b>	<b>8 027 291,43</b>	<b>8 351 660,72</b>	<b>47 920</b>	<b>0,6%</b>	<b>324 369</b>	<b>4,0%</b>
	0	0	0				

Observations :

4.3

Produits d'Exploitation	Budget	Budget	Présent budget :	Variation BE 2023		Variation Prév 2024	
	Exécuté 2023	Prévisionnel 2024	Primitif 2025	en volume	en %	en volume	en %
TACFE brute	0,00	0,00	0,00	-	-	-	-
TACVAE		0,00	0,00	-	-	-	-
Contribution reçue des CCIR	0,00	0,00	0,00	-	-	-	-
Reliquats sur exercices antérieurs	0,00	0,00	0,00	-	-	-	-
<b>1 - Produit fiscal, dotation, contributions</b>	<b>0,00</b>	<b>0,00</b>	<b>0,00</b>	-	-	-	-
Ventes de marchandises	178,73	0,00	0,00	-179	-100,0%	-	-
Production vendue (biens et services)	2 392 087,78	2 462 393,40	2 721 816,40	329 729	13,8%	259 423	10,5%
<b>2 - Chiffre d'affaires</b>	<b>2 392 266,51</b>	<b>2 462 393,40</b>	<b>2 721 816,40</b>	<b>329 550</b>	<b>13,8%</b>	<b>259 423</b>	<b>10,5%</b>
Production stockée	0,00	0,00	0,00	-	-	-	-
Production immobilisée	0,00	0,00	0,00	-	-	-	-
Ressources d'origine publique et subv. d'exploitation	5 055 218,12	4 754 577,89	4 852 141,14	-203 077	-4,0%	97 563	2,1%
- dont : taxe d'apprentissage	4 441 450,16	4 314 157,62	4 405 933,00				
- : Etat et divers	180 686,73	190 000,00	166 788,14				
- : région et autres collectivités	433 081,23	250 420,27	279 420,00				
- : Europe	0,00	0,00	0,00				
Reprise sur provisions et amortissements	80 156,49	0,00	0,00	-80 156	-100,0%	-	-
Transfert de charges	13 082,78	0,00	0,00	-13 083	-100,0%	-	-
Autres produits	581 625,51	649 850,00	618 267,00	36 641	6,3%	-31 583	-4,9%
Contribution reçue des services	0,00	0,00	0,00	-	-	-	-
Quotes parts de résultats sur op. faites en commun	0,00	0,00	0,00	-	-	-	-
<b>3 - Sous-total</b>	<b>5 730 082,90</b>	<b>5 404 427,89</b>	<b>5 470 408,14</b>	<b>-259 675</b>	<b>-4,5%</b>	<b>65 980</b>	<b>1,2%</b>
<b>Produits d'Exploitation (1+ 2 +3)</b>	<b>8 122 349,41</b>	<b>7 866 821,29</b>	<b>8 192 224,54</b>	<b>69 875</b>	<b>0,9%</b>	<b>325 403</b>	<b>4,1%</b>
pour mémoire :							
Produit fiscal disponible pour le réseau	0	0	0	-	-	-	-
Produit fiscal disponible pour la CCI	0	0	0	-	-	-	-
% de la collecte	-	-	-				
Produit fiscal disponible + Ressources d'or. Publique	5 055 218	4 754 578	4 852 141	-203 077	-4,0%	97 563	2,1%
% du total produits	60,9%	59,2%	58,1%				

## PRODUITS - 2

Autres Produits	Budget	Budget	Présent budget :	Variation BE 2023		Variation Prév 2024	
	Exécuté 2023	Prévisionnel 2024	Primitif 2025	en volume	en %	en volume	en %
Produits des participations	0,00	0,00	0,00	-	-	-	-
Aut. valeurs mobilières et créances de l'actif immobilisé	0,00	0,00	0,00	-	-	-	-
Autres intérêts et produits assimilés	0,00	0,00	0,00	-	-	-	-
Reprise sur provisions	0,00	0,00	0,00	-	-	-	-
Transfert de charges	0,00	0,00	0,00	-	-	-	-
Différences positives de change	0,00	0,00	0,00	-	-	-	-
Produits nets sur cession de valeurs mobilières	0,00	0,00	0,00	-	-	-	-
<b>4 - Produits financiers</b>	<b>0,00</b>	<b>0,00</b>	<b>0,00</b>	<b>-</b>	<b>-</b>	<b>-</b>	<b>-</b>
Opérations de gestion	5 102,21	0,00	0,00	-5 102	-100,0%	-	-
Cessions d'éléments d'actif *	0,00	0,00	0,00	-	-	-	-
Quote-part des subv d'invest virées au résultat *	176 289,19	160 470,14	159 436,18	-16 853	-9,6%	-1 034	-0,6%
Autres produits exceptionnels *	0,00	0,00	0,00	-	-	-	-
Reprises sur provisions	0,00	0,00	0,00	-	-	-	-
Transferts de charges	0,00	0,00	0,00	-	-	-	-
<b>5 - Produits exceptionnels</b>	<b>181 391,40</b>	<b>160 470,14</b>	<b>159 436,18</b>	<b>-21 955</b>	<b>-12,1%</b>	<b>-1 034</b>	<b>-0,6%</b>
<b>Total des produits (1+2+3+4+5)</b>	<b>8 303 740,81</b>	<b>8 027 291,43</b>	<b>8 351 660,72</b>	<b>47 920</b>	<b>0,6%</b>	<b>324 369</b>	<b>4,0%</b>
<b>6 - Perte</b>	<b>0,00</b>	<b>0,00</b>	<b>0,00</b>	<b>-</b>	<b>-</b>	<b>-</b>	<b>-</b>
<b>Total général (1+2+3+4+5+6)</b>	<b>8 303 740,81</b>	<b>8 027 291,43</b>	<b>8 351 660,72</b>	<b>47 920</b>	<b>0,6%</b>	<b>324 369</b>	<b>4,0%</b>

\* anciennement groupés sous Opérations en capital ( 775 + 777 + 778 )

Résultat d'exploitation	202 319	-26 841	122 674	-79 645	-39,4%	149 515	ns
Résultat financier	0	0	0	-	-	-	-
Résultat exceptionnel	180 281	160 470	159 436	-20 845	-11,6%	-1 034	-0,6%
Impôt sur les bénéfices	0	46 665	0	-	-	-46 665	-100,0%
Total résultat	382 600	86 964	282 110	-100 490	-26,3%	195 146	224,4%

4.3

Capacité d'Autofinancement	Budget	Budget	Présent budget :	Variation BE 2023		Variation Prév 2024	
	Exécuté 2023	Prévisionnel 2024	Primitif 2025	en volume	en %	en volume	en %
675 Valeurs comptables des éléments d'actif cédés	0	0	0	-	-	-	-
68 Dotations aux amortissements et aux provisions	591 788	526 576	500 350	-91 438	-15,5%	-26 226	-5,0%
Bénéfice de l'exercice	382 600	86 964	282 110	-100 490	-26,3%	195 146	224,4%
<b>Éléments d'augmentation de la CAF</b>	<b>974 388</b>	<b>613 540</b>	<b>782 460</b>	<b>-191 928</b>	<b>-19,7%</b>	<b>168 920</b>	<b>27,5%</b>
775 - Produits des cessions d'éléments d'actifs	0	0	0	-	-	-	-
777 - Quote part des subv d'invest virées au résultat	176 289	160 470	159 436	-16 853	-9,6%	-1 034	-0,6%
78 - Reprise sur amortissements et provisions	80 156	0	0	-80 156	-100,0%	-	-
Perte de l'exercice	0	0	0	-	-	-	-
<b>Éléments de diminution de la CAF</b>	<b>256 446</b>	<b>160 470</b>	<b>159 436</b>	<b>-97 010</b>	<b>-37,8%</b>	<b>-1 034</b>	<b>-0,6%</b>
<b>Capacité d'autofinancement</b>	<b>717 942</b>	<b>453 070</b>	<b>623 024</b>	<b>-94 918</b>	<b>-13,2%</b>	<b>169 954</b>	<b>37,5%</b>
<i>Ratios :</i>							
CAF / investissements de l'année	112%	341%	80%				
CAF / dettes financières	108779%	68647%	94398%				
CAF / annualités de remboursement	ns	ns	ns				

Observations :

4.3

Emplois	Budget	Budget	Présent budget :	Variation BE 2023		Variation Prév 2024	
	Exécuté 2023	Prévisionnel 2024	Primitif 2025	en volume	en %	en volume	en %
<b>Acquisitions d'éléments de l'actif immobilisé</b>	640 661	133 000	777 000	136 339	21,3%	644 000	484,2%
- Immobilisations incorporelles	0,00	0,00	0,00	0	-100,0%	-	-
- Immobilisations corporelles	640 661,15	133 000,00	777 000,00	136 339	21,3%	644 000	484,2%
- Immobilisations mises en concession	0,00	0,00	0,00	-	-	-	-
- Immobilisations financières	0,00	0,00	0,00	-	-	-	-
Charges à répartir sur plusieurs exercices	0,00			-	-	-	-
Réduction des capitaux propres	0,00	0,00	0,00	-	-	-	-
Augmentation des stocks et en-cours	2 910,37	0,00	0,00	-2 910	-100,0%	-	-
Remboursement des emprunts et autres dettes financières	0,00	0,00	0,00	-	-	-	-
Opérations en capital interservices	-145 245,59	0,00	0,00				
<b>Total des Emplois</b>	<b>643 571,52</b>	<b>133 000,00</b>	<b>777 000,00</b>	<b>133 428</b>	<b>20,7%</b>	<b>644 000</b>	<b>484,2%</b>
<b>Excédent budgétaire global de l'exercice</b>	<b>133 000,26</b>	<b>378 699,44</b>	<b>0,00</b>	<b>-133 000</b>	<b>-100,0%</b>	<b>-378 699</b>	<b>-100,0%</b>

Observations :

Rappel : Capacité d'autofinancement

Taux d'absorption de la CAF par les remboursements

717 942	453 070	623 024
0,0%	0,0%	0,0%

Observations :

4.3

Ressources	Budget	Budget	Présent budget :	Variation BE 2023		Variation Prév 2024	
	Exécuté 2023	Prévisionnel 2024	Primitif 2025	en volume	en %	en volume	en %
<b>Capacité d'autofinancement de l'exercice</b>	717 941,98	453 069,64	623 023,72	-94 918	-13,2%	169 954	37,5%
Cessions d'éléments de l'actif immobilisé							
- Immobilisations incorporelles	0,00	0,00	0,00	-	-	-	-
- Immobilisations corporelles	0,00	0,00	0,00	-	-	-	-
- Immobilisations mises en concession				-	-	-	-
- Immobilisations financières	0,00	0,00	0,00	-	-	-	-
Subventions d'investissement	58 629,80	58 629,80	0,00	-58 630	-100,0%	-58 630	-100,0%
Augmentation des autres capitaux propres	0,00	0,00	0,00	-	-	-	-
Diminution des stocks et en-cours	0,00	0,00	0,00	-	-	-	-
Fonds collectés au titre de la P.E.E.C				-	-	-	-
Emprunts et autres dettes financières	0,00	0,00	0,00	-	-	-	-
Opérations en capital interservices	0,00	0,00	0,00				
<b>Total des Ressources</b>	<b>776 571,78</b>	<b>511 699,44</b>	<b>623 023,72</b>	<b>-153 548</b>	<b>-19,8%</b>	<b>111 324</b>	<b>21,8%</b>
<b>Utilisation des ressources de la CCI</b>	<b>0,00</b>	<b>0,00</b>	<b>153 976,28</b>	<b>153 976</b>	<b>-</b>	<b>153 976</b>	<b>-</b>
Pour mémoire : Fonds de roulement net	-2 321 440,90	-1 942 741,46	-2 096 717,74	224 723	-9,7%	-153 976	7,9%
Solde budgétaire	133 000,26	378 699,44	-153 976,28	-286 977	ns	-532 676	ns

Ratios :

- Subventions / Investissement	9,2%	44,1%	0,0%
- CAF / Investissement	112,1%	340,7%	80,2%
- Solde budgétaire /Fds de Roulement net initial	-5,4%	-16,3%	7,9%

Observations :

4.3

Fonds de roulement	Budget	Budget	Présent budget :	Variation BE 2023		Variation Prév 2024	
	Exécuté 2023	Prévisionnel 2024	Primitif 2025	en volume	en %	en volume	en %
Apports	-70 996,09	-70 996,09	-70 996,09	-	0,0%	-	0,0%
Ecarts de réévaluation	0,00	0,00	0,00	-	-	-	-
Réserves	0,00	0,00	0,00	-	-	-	-
Provisions règlementées	0,00	0,00	0,00	-	-	-	-
Report à nouveau	-10 674 753,44	-10 292 153,79	-10 205 189,91	469 564	-4,4%	86 964	-0,8%
Résultat net de l'exercice	382 599,65	86 963,88	282 110,05	-100 490	-26,3%	195 146	224,4%
Subventions d'investissements	1 075 595,12	973 754,78	814 318,60	-261 277	-24,3%	-159 436	-16,4%
Droits du concédant (*)	0,00	0,00	0,00	-	-	-	-
Provisions pour risques	0,00	0,00	0,00	-	-	-	-
Provisions pour charges	40 000,00	40 000,00	40 000,00	-	0,0%	-	0,0%
Emprunts et dettes sur établissements de crédit	660,00	660,00	660,00	-	0,0%	-	0,0%
Autres emprunts et dettes assimilées	0,00	0,00	0,00	-	-	-	-
Prêts et avances interservices reçus	16 846 409,42	16 846 409,42	16 846 409,42	-	0,0%	-	0,0%
Fonds issus des vers. des employeurs à l'effort de construction				-	-	-	-
Provisions pour dépréciation des stocks et en-cours	0,00	0,00	0,00	-	-	-	-
Provisions pour dépréciation des comptes de tiers	133 792,20	133 792,20	133 792,20	-	0,0%	-	0,0%
Provisions pour dépréciation des comptes financiers	0,00	0,00	0,00	-	-	-	-
<b>1 - Eléments de passif</b>	<b>7 733 306,86</b>	<b>7 718 430,40</b>	<b>7 841 104,27</b>	<b>107 797</b>	<b>1,4%</b>	<b>122 674</b>	<b>1,6%</b>
Prêts et avances interservices accordés	4 890 662,01	4 890 662,01	4 890 662,01	-	0,0%	-	0,0%
Immobilisations incorporelles	10 957,20	10 957,20	10 957,20	-	0,0%	-	0,0%
Immobilisations corporelles	5 009 072,53	4 615 496,63	4 892 146,78	-116 926	-2,3%	276 650	6,0%
Parts dans les entreprises liées	0,00	0,00	0,00	-	-	-	-
Immobilisations financières	10 263,82	10 263,82	10 263,82	-	0,0%	-	0,0%
Charges à répartir sur plusieurs exercices	0,00	0,00	0,00	-	-	-	-
<b>2 - Eléments d'actif</b>	<b>9 920 955,56</b>	<b>9 527 379,66</b>	<b>9 804 029,81</b>	<b>-116 926</b>	<b>-1,2%</b>	<b>276 650</b>	<b>2,9%</b>
<b>3 - Fonds de roulement brut (1-2)</b>	<b>-2 187 648,70</b>	<b>-1 808 949,26</b>	<b>-1 962 925,54</b>	<b>224 723</b>	<b>-10,3%</b>	<b>-153 976</b>	<b>8,5%</b>

Observations :

4.3

Fonds de roulement	Budget	Budget	Présent budget :	Variation BE 2023		Variation Prév 2024	
	Exécuté 2023	Prévisionnel 2024	Primitif 2025	en volume	en %	en volume	en %
Provision pour dépréciation des stocks et en-cours	0,00	0,00	0,00	-	-	-	-
Provisions pour dépréciation des comptes de tiers	133 792,20	133 792,20	133 792,20	-	0,0%	-	0,0%
Provisions pour dépréciation des comptes financiers	0,00	0,00	0,00	-	-	-	-
Charges à répartir sur plusieurs exercices (déduction)	0,00	0,00	0,00	-	-	-	-
<b>4 - Provisions</b>	<b>133 792,20</b>	<b>133 792,20</b>	<b>133 792,20</b>	<b>-</b>	<b>0,0%</b>	<b>-</b>	<b>0,0%</b>
<b>5 - Fonds de roulement net (3-4)</b>	<b>-2 321 440,90</b>	<b>-1 942 741,46</b>	<b>-2 096 717,74</b>	<b>224 723</b>	<b>-9,7%</b>	<b>-153 976</b>	<b>7,9%</b>
<b>6 - Reliquats d'emprunts en attente d'utilisation</b>	<b>0,00</b>	<b>0,00</b>	<b>0,00</b>	<b>-</b>	<b>-</b>	<b>-</b>	<b>-</b>
<b>7 - Fds de roulement net hors reliquat d'emprunt</b>	<b>-2 321 440,90</b>	<b>-1 942 741,46</b>	<b>-2 096 717,74</b>	<b>224 723</b>	<b>-9,7%</b>	<b>-153 976</b>	<b>7,9%</b>
Terrains à aménager	0,00	0,00	0,00	-	-	-	-
Terrains ou immeubles en cours	0,00	0,00	0,00	-	-	-	-
Terrains ou immeubles achevés	0,00	0,00	0,00	-	-	-	-
Stocks provenant d'immobilisations	0,00	0,00	0,00	-	-	-	-
<b>8 - Stocks et en-cours</b>	<b>0,00</b>	<b>0,00</b>	<b>0,00</b>	<b>-</b>	<b>-</b>	<b>-</b>	<b>-</b>
<b>Fonds de roulement net disponible (7-8)</b>	<b>-2 321 440,90</b>	<b>-1 942 741,46</b>	<b>-2 096 717,74</b>	<b>224 723</b>	<b>-9,7%</b>	<b>-153 976</b>	<b>7,9%</b>
<i>Pour mémoire :</i>							
- Valeurs mobilières et disponibilités	897 109,57	1 275 809,01	743 133,29	<b>-153 976</b>	<b>-17,2%</b>		
- Trésorerie / Fds de roulement net	-38,6%	-65,7%	-35,4%				
- Fds de R net / jours de charges	<b>-107</b>	<b>-90</b>	<b>-95</b>				

FdR net inférieur à 2 mois de charges

Observations :

4.3

ACTIF	Budget	Budget	Présent budget :	Variation BE 2023		Variation Prév 2024	
	Exécuté 2023	Prévisionnel 2024	Primitif 2025	en volume	en %	en volume	en %
Prêts et avances interservices accordés	4 890 662,01	4 890 662,01	4 890 662,01	-	0,0%	-	0,0%
Immobilisations incorporelles	10 957,20	10 957,20	10 957,20	-	0,0%	-	0,0%
Immobilisations corporelles	5 009 072,53	4 615 496,63	4 892 146,78	-116 926	-2,3%	276 650	6,0%
Immobilisations financières + parts entr. liées	10 263,82	10 263,82	10 263,82	-	0,0%	-	0,0%
Charges à répartir sur plusieurs exercices	0,00	0,00	0,00	-	-	-	-
<b>Éléments d'actif " Fonds de Roulement "</b>	<b>9 920 955,56</b>	<b>9 527 379,66</b>	<b>9 804 029,81</b>	<b>-116 926</b>	<b>-1,2%</b>	<b>276 650</b>	<b>2,9%</b>
Stocks En-cours Créances Ch.constatées et pertes	-2 530 993,19	-2 530 993,19	-2 152 293,75	378 699	-15,0%	378 699	-15,0%
Placements	0,00	0,00	0,00	-	-	-	-
Liquidités	897 109,57	1 275 809,01	743 133,29	-153 976	-17,2%	-532 676	-41,8%
<b>Éléments d'actif hors Fonds de Roulement</b>	<b>-1 633 883,62</b>	<b>-1 255 184,18</b>	<b>-1 409 160,46</b>	<b>224 723</b>	<b>-13,8%</b>	<b>-153 976</b>	<b>12,3%</b>
<b>Total ACTIF</b>	<b>8 287 071,94</b>	<b>8 272 195,48</b>	<b>8 394 869,35</b>	<b>107 797</b>	<b>1,3%</b>	<b>122 674</b>	<b>1,5%</b>

PASSIF	Budget	Budget de référence :	Présent budget :	Variation BE 2023		Variation Prév 2024	
	Exécuté 2023	Prévisionnel 2024	Primitif 2025	en volume	en %	en volume	en %
Apports Réserves Provisions Report à nouveau	-10 745 749,53	-10 363 149,88	-10 276 186,00	469 564	-4,4%	86 964	-0,8%
Résultat net de l'exercice	382 599,65	86 963,88	282 110,05	-100 490	-26,3%	195 146	224,4%
Subventions d'investissements	1 075 595,12	973 754,78	814 318,60	-261 277	-24,3%	-159 436	-16,4%
Droits du concédant (*)	0,00	0,00	0,00	-	-	-	-
Fonds issus de la PEEC	0,00	0,00	0,00	-	-	-	-
Provisions pour risques et charges	40 000,00	40 000,00	40 000,00	-	0,0%	-	0,0%
Emprunts / dettes sur établissements de crédit et assimilés	660,00	660,00	660,00	-	0,0%	-	0,0%
Prêts et avances interservices reçus	16 846 409,42	16 846 409,42	16 846 409,42	-	0,0%	-	0,0%
<b>Éléments de passif du Fds de roulement net</b>	<b>7 599 514,66</b>	<b>7 584 638,20</b>	<b>7 707 312,07</b>	<b>107 797</b>	<b>1,4%</b>	<b>122 674</b>	<b>1,6%</b>
Dettes fournisseurs et comptes rattachés	350 493,44	350 493,44	350 493,44	-	0,0%	-	0,0%
Autres emprunts et dettes assimilées à - d'1 an	0,00	0,00	0,00	-	-	-	-
Dettes diverses	337 063,84	337 063,84	337 063,84	-	0,0%	-	0,0%
<b>Éléments de passif hors Fonds de Roulement</b>	<b>687 557,28</b>	<b>687 557,28</b>	<b>687 557,28</b>	<b>-</b>	<b>0,0%</b>	<b>-</b>	<b>0,0%</b>
<b>Total PASSIF</b>	<b>8 287 071,94</b>	<b>8 272 195,48</b>	<b>8 394 869,35</b>	<b>107 797</b>	<b>1,3%</b>	<b>122 674</b>	<b>1,5%</b>

Fonds de roulement net	-2 321 440,90	-1 942 741,46	-2 096 717,74	224 723	-9,7%	-153 976	7,9%
Trésorerie	897 109,57	1 275 809,01	743 133,29	-153 976	-17,2%	-532 676	-41,8%
- écart favorable (+) défavorable (-)	3 218 550,47	3 218 550,47	2 839 851,03	-378 699	-11,8%	-378 699	-11,8%
Fonds propres (yc provisions risques & charges)	-9 247 554,76	-9 262 431,22	-9 139 757,35	107 797	-1,2%	122 674	-1,3%



## FEUILLET RECAPITULATIF D'APPROBATION

4.3

Total du bilan	8 394 869,35	Total du compte de résultat	8 351 660,72
Résultat de l'exercice	282 110,05	Solde budgétaire global	-153 976,28
Capacité d'autofinancement	623 023,72	Nouveaux emprunts prévus	0,00
Dotation reçue de la CCIR	0,00	Variation du fonds de roulement total	-153 976,28
Prélèvement France Telecom	0,00	Variation du fonds de roulement non affecté	-153 976,28
Dotations et contributions versées (CCIT et ACFCI)	0,00	Fonds de roulement net en fin d'exercice	-2 096 717,74
Produit fiscal disponible (besoins propres)	0,00	Fonds de roulement non affecté en fin d'exercice	-2 096 717,74

## DELIBERATION DE L'ASSEMBLEE GENERALE

Date : / / 2026 Nombre de votants ..... Quorum.....

Pour ..... Contre .....0..... Abstentions .....0

## OBSERVATIONS de la TUTELLE

**Le Président**  
le 2026  
signature

Vu et approuvé  
**Le Préfet de région**  
le 2026  
signature

## Critères à Renseigner (en bleu) :

Année : 2025  
Chambre de commerce : CCI DROME  
Région : AUVERGNE-RHÔNE-ALPES

Prise en compte des 186/187 + 183/184 Oui  
Oui ou Non

---

**Conventions de présentation : couleurs et fonds**

- les données à saisir sont en **BLEU** sur des cases jaune
- les données calculées sont en **ROUGE** sur des cases grises. **Attention à ne rien saisir dans ces cases**

**Nature du Budget et exercice traité** BP 2025

Exercice : 2025 Type de budget : Primitif Exécuté Primitif Rectificatif (bien respecter accents et majuscules)

BP

**A saisir : nature et nom de la Chambre (selon exemple)**

x	CCIT
	CCIR
	CCI France
	Groupement interconsulaire

**Chambre de commerce et d'industrie territoriale**

**CCI DROME**

Région :

**AUVERGNE-RHÔNE-ALPES**

**Entête des tableaux**

<b>CHARGES</b>	Budget Exécuté 2023	Budget Prévisionnel 2024	Présent budget : Primitif 2025	Variation BE 2023 <i>en volume en %</i>		Variation Prév 2024 <i>en volume en %</i>	

NB : préciser la nature du budget prévisionnel (Primitif - Rectificatif - Prévion d'atterrissage)

## CHARGES - 1

Charges d'Exploitation	Budget	Budget	Présent budget :	Variation BE 2023		Variation Prév 2024	
	Exécuté 2023	Prévisionnel 2024	Primitif 2025	en volume	en %	en volume	en %
Dotations versées aux CCIT	0,00	0,00	0,00	-	-	-	-
Contribution versée à l'ACFCI	0,00	0,00	0,00	-	-	-	-
Prélèvement France Telecom	0,00	0,00	0,00	-	-	-	-
<b>1 - Reversements</b>	<b>0,00</b>	<b>0,00</b>	<b>0,00</b>	<b>-</b>	<b>-</b>	<b>-</b>	<b>-</b>
Achats de marchandises	0,00	0,00	0,00	-	-	-	-
Variation de stock	0,00	0,00	0,00	-	-	-	-
Achats mat. premières et autres approvisionnements	0,00	0,00	0,00	-	-	-	-
Variation de stock	0,00	0,00	0,00	-	-	-	-
Autres achats et charges externes	268 254,23	359 676,29	367 384,03	99 130	37,0%	7 708	2,1%
Impôts,taxes et versements assimilés	38 528,60	39 145,00	39 300,00	771	2,0%	155	0,4%
Salaires et traitements	0,00	0,00	0,00	-	-	-	-
Charges sociales	0,00	0,00	0,00	-	-	-	-
Dotations aux amortissements et aux provisions				-	-	-	-
- sur immobilisations : dotations aux amortissements	114 768,53	114 502,10	112 642,61	-2 126	-1,9%	-1 859	-1,6%
- sur immobilisations : dotations aux provisions	0,00	0,00	0,00	-	-	-	-
- sur actif circulant : dotations aux provisions	1 198,88	0,00	0,00	-1 199	-100,0%	-	-
- pour risques et charges : dotations aux provisions	0,00	0,00	0,00	-	-	-	-
Autres charges	10 467,61	7 200,89	7 200,89	-3 267	-31,2%	-	0,0%
Contributions versées aux services	0,00	0,00	0,00	-	-	-	-
Quotes parts de résultat sur op. en commun	0,00	0,00	0,00	-	-	-	-
<b>2 - Autres charges d'exploitation</b>	<b>433 217,85</b>	<b>520 524,28</b>	<b>526 527,53</b>	<b>93 310</b>	<b>21,5%</b>	<b>6 003</b>	<b>1,2%</b>
<b>Charges d'Exploitation ( 1 + 2 )</b>	<b>433 217,85</b>	<b>520 524,28</b>	<b>526 527,53</b>	<b>93 310</b>	<b>21,5%</b>	<b>6 003</b>	<b>1,2%</b>

Contrôle de cohérence : charges / salaires

--	--	--

## CHARGES - 2

Autres Charges	Budget	Budget	Présent budget :	Variation BE 2023		Variation Prév 2024	
	Exécuté 2023	Prévisionnel 2024	Primitif 2025	en volume	en %	en volume	en %
Dotation aux amortissements et aux provisions	0,00	0,00	0,00	-	-	-	-
Intérêts et charges assimilées	0,00	0,00	0,00	-	-	-	-
Différence négative de change	0,00	0,00	0,00	-	-	-	-
Charges nettes sur cession de valeurs mobilières	0,00	0,00	0,00	-	-	-	-
<b>3 - Charges financières</b>	<b>0,00</b>	<b>0,00</b>	<b>0,00</b>	<b>-</b>	<b>-</b>	<b>-</b>	<b>-</b>
Opérations de gestion	0,00	0,00	0,00	-	-	-	-
Valeur comptable des actifs cédés	0,00	0,00	0,00	-	-	-	-
Autres charges exceptionnelles	0,00	0,00	0,00	-	-	-	-
Dotations aux amortissements et provisions	0,00	0,00	0,00	-	-	-	-
<b>4 - Charges exceptionnelles</b>	<b>0,00</b>	<b>0,00</b>	<b>0,00</b>	<b>-</b>	<b>-</b>	<b>-</b>	<b>-</b>
<b>5 - Impôt sur les bénéfices</b>	<b>0,00</b>	<b>2 117,00</b>	<b>0,00</b>	<b>-</b>	<b>-</b>	<b>-2 117</b>	<b>-100,0%</b>
<b>Total des Charges</b>	<b>433 217,85</b>	<b>522 641,28</b>	<b>526 527,53</b>	<b>93 310</b>	<b>21,5%</b>	<b>3 886</b>	<b>0,7%</b>
<b>6 - Bénéfice</b>	<b>42 188,06</b>	<b>0,00</b>	<b>2 150,92</b>	<b>-40 037</b>	<b>-94,9%</b>	<b>2 151</b>	<b>-</b>
<b>Total général (1+2+3+4+5+6)</b>	<b>475 405,91</b>	<b>522 641,28</b>	<b>528 678,45</b>	<b>53 273</b>	<b>11,2%</b>	<b>6 037</b>	<b>1,2%</b>
	0	0	0				

Observations :

Produits d'Exploitation	Budget	Budget	Présent budget :	Variation BE 2023		Variation Prév 2024	
	Exécuté 2023	Prévisionnel 2024	Primitif 2025	en volume	en %	en volume	en %
TACFE brute	0,00	0,00	0,00	-	-	-	-
TACVAE		0,00	0,00	-	-	-	-
Contribution reçue des CCIR	0,00	0,00	0,00	-	-	-	-
Reliquats sur exercices antérieurs	0,00	0,00	0,00	-	-	-	-
<b>1 - Produit fiscal, dotation, contributions</b>	<b>0,00</b>	<b>0,00</b>	<b>0,00</b>	<b>-</b>	<b>-</b>	<b>-</b>	<b>-</b>
Ventes de marchandises	0,00	0,00	0,00	-	-	-	-
Production vendue (biens et services)	392 433,23	398 000,00	448 000,00	55 567	14,2%	50 000	12,6%
<b>2 - Chiffre d'affaires</b>	<b>392 433,23</b>	<b>398 000,00</b>	<b>448 000,00</b>	<b>55 567</b>	<b>14,2%</b>	<b>50 000</b>	<b>12,6%</b>
Production stockée	0,00	0,00	0,00	-	-	-	-
Production immobilisée	0,00	0,00	0,00	-	-	-	-
Ressources d'origine publique et subv. d'exploitation	0,00	0,00	0,00	-	-	-	-
- dont : taxe d'apprentissage	0,00	0,00	0,00				
- : Etat et divers	0,00	0,00	0,00				
- : région et autres collectivités	0,00	0,00	0,00				
- : Europe	0,00	0,00	0,00				
Reprise sur provisions et amortissements	1 408,60	0,00	0,00	-1 409	-100,0%	-	-
Transfert de charges	0,00	0,00	0,00	-	-	-	-
Autres produits	0,03	0,00	0,00	0	-100,0%	-	-
Contribution reçue des services	0,00	0,00	0,00	-	-	-	-
Quotes parts de résultats sur op. faites en commun	0,00	0,00	0,00	-	-	-	-
<b>3 - Sous-total</b>	<b>1 408,63</b>	<b>0,00</b>	<b>0,00</b>	<b>-1 409</b>	<b>-100,0%</b>	<b>-</b>	<b>-</b>
<b>Produits d'Exploitation (1+ 2 +3)</b>	<b>393 841,86</b>	<b>398 000,00</b>	<b>448 000,00</b>	<b>54 158</b>	<b>13,8%</b>	<b>50 000</b>	<b>12,6%</b>
pour mémoire :							
Produit fiscal disponible pour le réseau	0	0	0	-	-	-	-
Produit fiscal disponible pour la CCI	0	0	0	-	-	-	-
% de la collecte	-	-	-				
Produit fiscal disponible + Ressources d'or. Publique	0	0	0	-	-	-	-
% du total produits	0,0%	0,0%	0,0%				

4.3

Autres Produits	Budget	Budget	Présent budget :	Variation BE 2023		Variation Prév 2024	
	Exécuté 2023	Prévisionnel 2024	Primitif 2025	en volume	en %	en volume	en %
Produits des participations	0,00	0,00	0,00	-	-	-	-
Aut. valeurs mobilières et créances de l'actif immobilisé	0,00	0,00	0,00	-	-	-	-
Autres intérêts et produits assimilés	0,00	0,00	0,00	-	-	-	-
Reprise sur provisions	0,00	0,00	0,00	-	-	-	-
Transfert de charges	0,00	0,00	0,00	-	-	-	-
Différences positives de change	0,00	0,00	0,00	-	-	-	-
Produits nets sur cession de valeurs mobilières	0,00	0,00	0,00	-	-	-	-
<b>4 - Produits financiers</b>	<b>0,00</b>	<b>0,00</b>	<b>0,00</b>	<b>-</b>	<b>-</b>	<b>-</b>	<b>-</b>
Opérations de gestion	885,60	0,00	0,00	-886	-100,0%	-	-
Cessions d'éléments d'actif *	0,00	0,00	0,00	-	-	-	-
Quote-part des subv d'invest virées au résultat *	80 678,45	80 678,45	80 678,45	0	0,0%	-	0,0%
Autres produits exceptionnels *	0,00	0,00	0,00	-	-	-	-
Reprises sur provisions	0,00	0,00	0,00	-	-	-	-
Transferts de charges	0,00	0,00	0,00	-	-	-	-
<b>5 - Produits exceptionnels</b>	<b>81 564,05</b>	<b>80 678,45</b>	<b>80 678,45</b>	<b>-886</b>	<b>-1,1%</b>	<b>-</b>	<b>0,0%</b>
<b>Total des produits (1+2+3+4+5)</b>	<b>475 405,91</b>	<b>478 678,45</b>	<b>528 678,45</b>	<b>53 273</b>	<b>11,2%</b>	<b>50 000</b>	<b>10,4%</b>
<b>6 - Perte</b>	<b>0,00</b>	<b>43 962,83</b>	<b>0,00</b>	<b>-</b>	<b>-</b>	<b>-43 963</b>	<b>-100,0%</b>
<b>Total général (1+2+3+4+5+6)</b>	<b>475 405,91</b>	<b>522 641,28</b>	<b>528 678,45</b>	<b>53 273</b>	<b>11,2%</b>	<b>6 037</b>	<b>1,2%</b>

\* anciennement groupés sous Opérations en capital ( 775 + 777 + 778 )

Résultat d'exploitation	-39 376	-122 524	-78 528	-39 152	99,4%	43 997	-35,9%
Résultat financier	0	0	0	-	-	-	-
Résultat exceptionnel	81 564	80 678	80 678	-886	-1,1%	-	0,0%
Impôt sur les bénéfices	0	2 117	0	-	-	-2 117	-100,0%
Total résultat	42 188	-43 963	2 151	-40 037	-94,9%	46 114	ns

4.3

Capacité d'Autofinancement	Budget	Budget	Présent budget :	Variation BE 2023		Variation Prév 2024	
	Exécuté 2023	Prévisionnel 2024	Primitif 2025	en volume	en %	en volume	en %
675 Valeurs comptables des éléments d'actif cédés	0	0	0	-	-	-	-
68 Dotations aux amortissements et aux provisions	115 967	114 502	112 643	-3 325	-2,9%	-1 859	-1,6%
Bénéfice de l'exercice	42 188	0	2 151	-40 037	-94,9%	2 151	-
<b>Éléments d'augmentation de la CAF</b>	<b>158 155</b>	<b>114 502</b>	<b>114 794</b>	<b>-43 362</b>	<b>-27,4%</b>	<b>291</b>	<b>0,3%</b>
775 - Produits des cessions d'éléments d'actifs	0	0	0	-	-	-	-
777 - Quote part des subv d'invest virées au résultat	80 678	80 678	80 678	0	0,0%	-	0,0%
78 - Reprise sur amortissements et provisions	1 409	0	0	-1 409	-100,0%	-	-
Perte de l'exercice	0	43 963	0	-	-	-43 963	-100,0%
<b>Éléments de diminution de la CAF</b>	<b>82 087</b>	<b>124 641</b>	<b>80 678</b>	<b>-1 409</b>	<b>-1,7%</b>	<b>-43 963</b>	<b>-35,3%</b>
<b>Capacité d'autofinancement</b>	<b>76 068</b>	<b>-10 139</b>	<b>34 115</b>	<b>-41 953</b>	<b>-55,2%</b>	<b>44 254</b>	<b>ns</b>
<i>Ratios :</i>							
CAF / investissements de l'année	ns	-34%	48%				
CAF / dettes financières	251%	-34%	113%				
CAF / annualités de remboursement	ns	ns	ns				

Observations :

4.3

Emplois	Budget	Budget	Présent budget :	Variation BE 2023		Variation Prév 2024	
	Exécuté 2023	Prévisionnel 2024	Primitif 2025	en volume	en %	en volume	en %
<b>Acquisitions d'éléments de l'actif immobilisé</b>	-306 915	30 000	70 500	377 415	ns	40 500	135,0%
- Immobilisations incorporelles	-113 926,26	0,00	0,00	113 926	-100,0%	-	-
- Immobilisations corporelles	-192 988,92	30 000,00	70 500,00	263 489	ns	40 500	135,0%
- Immobilisations mises en concession	0,00	0,00	0,00	-	-	-	-
- Immobilisations financières	0,00	0,00	0,00	-	-	-	-
Charges à répartir sur plusieurs exercices	0,00			-	-	-	-
Réduction des capitaux propres	0,00	0,00	0,00	-	-	-	-
Augmentation des stocks et en-cours	0,00	0,00	0,00	-	-	-	-
Remboursement des emprunts et autres dettes financières	0,00	0,00	0,00	-	-	-	-
Opérations en capital interservices	0,00	0,00	0,00				
<b>Total des Emplois</b>	<b>-306 915,18</b>	<b>30 000,00</b>	<b>70 500,00</b>	<b>377 415</b>	<b>ns</b>	<b>40 500</b>	<b>135,0%</b>
<b>Excédent budgétaire global de l'exercice</b>	<b>381 483,60</b>	<b>0,00</b>	<b>0,00</b>	<b>-381 484</b>	<b>-100,0%</b>	<b>-</b>	<b>-</b>

Observations :

Rappel : Capacité d'autofinancement

Taux d'absorption de la CAF par les remboursements

76 068	-10 139	34 115
0,0%	ns	0,0%

Observations :

4.3

Ressources	Budget	Budget	Présent budget :	Variation BE 2023		Variation Prév 2024	
	Exécuté 2023	Prévisionnel 2024	Primitif 2025	en volume	en %	en volume	en %
<b>Capacité d'autofinancement de l'exercice</b>	76 068,42	-10 139,18	34 115,08	-41 953	-55,2%	44 254	ns
Cessions d'éléments de l'actif immobilisé							
- Immobilisations incorporelles	0,00	0,00	0,00	-	-	-	-
- Immobilisations corporelles	0,00	0,00	0,00	-	-	-	-
- Immobilisations mises en concession				-	-	-	-
- Immobilisations financières	0,00	0,00	0,00	-	-	-	-
Subventions d'investissement	0,00	0,00	0,00	-	-	-	-
Augmentation des autres capitaux propres	0,00	0,00	0,00	-	-	-	-
Diminution des stocks et en-cours	0,00	0,00	0,00	-	-	-	-
Fonds collectés au titre de la P.E.E.C				-	-	-	-
Emprunts et autres dettes financières	-1 500,00	0,00	0,00	1 500	-100,0%	-	-
Opérations en capital interservices	0,00	0,00	0,00				
<b>Total des Ressources</b>	74 568,42	-10 139,18	34 115,08	-40 453	-54,2%	44 254	ns
<b>Utilisation des ressources de la CCI</b>	0,00	40 139,18	36 384,92	36 385	-	-3 754	-9,4%
Pour mémoire : Fonds de roulement net	-1 429 904,06	-1 470 043,24	-1 506 428,16	-76 524	5,4%	-36 385	2,5%
Solde budgétaire	381 483,60	-40 139,18	-36 384,92	-417 869	ns	3 754	-9,4%

Ratios :

- Subventions / Investissement	0,0%	0,0%	0,0%
- CAF / Investissement	-24,8%	ns	48,4%
- Solde budgétaire /Fds de Roulement net initial	-21,1%	2,8%	2,5%

Observations :

4.3

Fonds de roulement	Budget	Budget	Présent budget :	Variation BE 2023		Variation Prév 2024	
	Exécuté 2023	Prévisionnel 2024	Primitif 2025	en volume	en %	en volume	en %
Apports	-13 710,79	-13 710,79	-13 710,79	-	0,0%	-	0,0%
Ecarts de réévaluation	0,00	0,00	0,00	-	-	-	-
Réserves	0,00	0,00	0,00	-	-	-	-
Provisions règlementées	0,00	0,00	0,00	-	-	-	-
Report à nouveau	-619 778,00	-577 589,94	-621 552,77	-1 775	0,3%	-43 963	7,6%
Résultat net de l'exercice	42 188,06	-43 962,83	2 150,92	-40 037	-94,9%	46 114	ns
Subventions d'investissements	1 072 715,68	992 037,23	911 358,78	-161 357	-15,0%	-80 678	-8,1%
Droits du concédant (*)	0,00	0,00	0,00	-	-	-	-
Provisions pour risques	0,00	0,00	0,00	-	-	-	-
Provisions pour charges	0,00	0,00	0,00	-	-	-	-
Emprunts et dettes sur établissements de crédit	30 260,67	30 260,67	30 260,67	-	0,0%	-	0,0%
Autres emprunts et dettes assimilées	0,00	0,00	0,00	-	-	-	-
Prêts et avances interservices reçus	237 712,34	237 712,34	237 712,34	-	0,0%	-	0,0%
Fonds issus des vers. des employeurs à l'effort de construction				-	-	-	-
Provisions pour dépréciation des stocks et en-cours	0,00	0,00	0,00	-	-	-	-
Provisions pour dépréciation des comptes de tiers	1 198,88	1 198,88	1 198,88	-	0,0%	-	0,0%
Provisions pour dépréciation des comptes financiers	0,00	0,00	0,00	-	-	-	-
<b>1 - Eléments de passif</b>	<b>750 586,84</b>	<b>625 945,56</b>	<b>547 418,03</b>	<b>-203 169</b>	<b>-27,1%</b>	<b>-78 528</b>	<b>-12,5%</b>
Prêts et avances interservices accordés	434 533,13	434 533,13	434 533,13	-	0,0%	-	0,0%
Immobilisations incorporelles	0,00	0,00	0,00	-	-	-	-
Immobilisations corporelles	1 744 758,89	1 660 256,79	1 618 114,18	-126 645	-7,3%	-42 143	-2,5%
Parts dans les entreprises liées	0,00	0,00	0,00	-	-	-	-
Immobilisations financières	0,00	0,00	0,00	-	-	-	-
Charges à répartir sur plusieurs exercices	0,00	0,00	0,00	-	-	-	-
<b>2 - Eléments d'actif</b>	<b>2 179 292,02</b>	<b>2 094 789,92</b>	<b>2 052 647,31</b>	<b>-126 645</b>	<b>-5,8%</b>	<b>-42 143</b>	<b>-2,0%</b>
<b>3 - Fonds de roulement brut (1-2)</b>	<b>-1 428 705,18</b>	<b>-1 468 844,36</b>	<b>-1 505 229,28</b>	<b>-76 524</b>	<b>5,4%</b>	<b>-36 385</b>	<b>2,5%</b>

Observations :

4.3

Fonds de roulement	Budget	Budget	Présent budget :	Variation BE 2023		Variation Prév 2024	
	Exécuté 2023	Prévisionnel 2024	Primitif 2025	en volume	en %	en volume	en %
Provision pour dépréciation des stocks et en-cours	0,00	0,00	0,00	-	-	-	-
Provisions pour dépréciation des comptes de tiers	1 198,88	1 198,88	1 198,88	-	0,0%	-	0,0%
Provisions pour dépréciation des comptes financiers	0,00	0,00	0,00	-	-	-	-
Charges à répartir sur plusieurs exercices (déduction)	0,00	0,00	0,00	-	-	-	-
<b>4 - Provisions</b>	<b>1 198,88</b>	<b>1 198,88</b>	<b>1 198,88</b>	<b>-</b>	<b>0,0%</b>	<b>-</b>	<b>0,0%</b>
<b>5 - Fonds de roulement net (3-4)</b>	<b>-1 429 904,06</b>	<b>-1 470 043,24</b>	<b>-1 506 428,16</b>	<b>-76 524</b>	<b>5,4%</b>	<b>-36 385</b>	<b>2,5%</b>
<b>6 - Reliquats d'emprunts en attente d'utilisation</b>	<b>0,00</b>	<b>0,00</b>	<b>0,00</b>	<b>-</b>	<b>-</b>	<b>-</b>	<b>-</b>
<b>7 - Fds de roulement net hors reliquat d'emprunt</b>	<b>-1 429 904,06</b>	<b>-1 470 043,24</b>	<b>-1 506 428,16</b>	<b>-76 524</b>	<b>5,4%</b>	<b>-36 385</b>	<b>2,5%</b>
Terrains à aménager	0,00	0,00	0,00	-	-	-	-
Terrains ou immeubles en cours	0,00	0,00	0,00	-	-	-	-
Terrains ou immeubles achevés	0,00	0,00	0,00	-	-	-	-
Stocks provenant d'immobilisations	0,00	0,00	0,00	-	-	-	-
<b>8 - Stocks et en-cours</b>	<b>0,00</b>	<b>0,00</b>	<b>0,00</b>	<b>-</b>	<b>-</b>	<b>-</b>	<b>-</b>
<b>Fonds de roulement net disponible (7-8)</b>	<b>-1 429 904,06</b>	<b>-1 470 043,24</b>	<b>-1 506 428,16</b>	<b>-76 524</b>	<b>5,4%</b>	<b>-36 385</b>	<b>2,5%</b>
<i>Pour mémoire :</i>							
- Valeurs mobilières et disponibilités	-3 814,16	0,00	0,00	3 814	-100,0%		
- Trésorerie / Fds de roulement net	0,3%	0,0%	0,0%				
- Fds de R net / jours de charges	-1 205	-1 031	-1 044				

FdR net inférieur à 2 mois de charges

Observations :

ACTIF	Budget	Budget	Présent budget :	Variation BE 2023		Variation Prév 2024	
	Exécuté 2023	Prévisionnel 2024	Primitif 2025	en volume	en %	en volume	en %
Prêts et avances interservices accordés	434 533,13	434 533,13	434 533,13	-	0,0%	-	0,0%
Immobilisations incorporelles	0,00	0,00	0,00	-	-	-	-
Immobilisations corporelles	1 744 758,89	1 660 256,79	1 618 114,18	-126 645	-7,3%	-42 143	-2,5%
Immobilisations financières + parts entr. liées	0,00	0,00	0,00	-	-	-	-
Charges à répartir sur plusieurs exercices	0,00	0,00	0,00	-	-	-	-
<b>Éléments d'actif " Fonds de Roulement "</b>	<b>2 179 292,02</b>	<b>2 094 789,92</b>	<b>2 052 647,31</b>	<b>-126 645</b>	<b>-5,8%</b>	<b>-42 143</b>	<b>-2,0%</b>
Stocks En-cours Créances Ch.constatées et pertes	-1 400 617,26	-1 444 570,60	-1 480 955,52	-80 338	5,7%	-36 385	2,5%
Placements	0,00	0,00	0,00	-	-	-	-
Liquidités	-3 814,16	0,00	0,00	3 814	-100,0%	-	-
<b>Éléments d'actif hors Fonds de Roulement</b>	<b>-1 404 431,42</b>	<b>-1 444 570,60</b>	<b>-1 480 955,52</b>	<b>-76 524</b>	<b>5,4%</b>	<b>-36 385</b>	<b>2,5%</b>
<b>Total ACTIF</b>	<b>774 860,60</b>	<b>650 219,32</b>	<b>571 691,79</b>	<b>-203 169</b>	<b>-26,2%</b>	<b>-78 528</b>	<b>-12,1%</b>

PASSIF	Budget	Budget de référence :	Présent budget :	Variation BE 2023		Variation Prév 2024	
	Exécuté 2023	Prévisionnel 2024	Primitif 2025	en volume	en %	en volume	en %
Apports Réserves Provisions Report à nouveau	-633 488,79	-591 300,73	-635 263,56	-1 775	0,3%	-43 963	7,4%
Résultat net de l'exercice	42 188,06	-43 962,83	2 150,92	-40 037	-94,9%	46 114	ns
Subventions d'investissements	1 072 715,68	992 037,23	911 358,78	-161 357	-15,0%	-80 678	-8,1%
Droits du concédant (*)	0,00	0,00	0,00	-	-	-	-
Fonds issus de la PEEC	0,00	0,00	0,00	-	-	-	-
Provisions pour risques et charges	0,00	0,00	0,00	-	-	-	-
Emprunts / dettes sur établissements de crédit et assimilés	30 260,67	30 260,67	30 260,67	-	0,0%	-	0,0%
Prêts et avances interservices reçus	237 712,34	237 712,34	237 712,34	-	0,0%	-	0,0%
<b>Éléments de passif du Fds de roulement net</b>	<b>749 387,96</b>	<b>624 746,68</b>	<b>546 219,15</b>	<b>-203 169</b>	<b>-27,1%</b>	<b>-78 528</b>	<b>-12,6%</b>
Dettes fournisseurs et comptes rattachés	25 448,15	25 448,15	25 448,15	-	0,0%	-	0,0%
Autres emprunts et dettes assimilées à - d'1 an	0,00	0,00	0,00	-	-	-	-
Dettes diverses	24,49	24,49	24,49	-	0,0%	-	0,0%
<b>Éléments de passif hors Fonds de Roulement</b>	<b>25 472,64</b>	<b>25 472,64</b>	<b>25 472,64</b>	<b>-</b>	<b>0,0%</b>	<b>-</b>	<b>0,0%</b>
<b>Total PASSIF</b>	<b>774 860,60</b>	<b>650 219,32</b>	<b>571 691,79</b>	<b>-203 169</b>	<b>-26,2%</b>	<b>-78 528</b>	<b>-12,1%</b>

Fonds de roulement net	-1 429 904,06	-1 470 043,24	-1 506 428,16	-76 524	5,4%	-36 385	2,5%
Trésorerie	3 814,16	0,00	0,00	3 814	-100,0%	-	-
- écart favorable (+) défavorable (-)	1 426 089,90	1 470 043,24	1 506 428,16	80 338	5,6%	36 385	2,5%
Fonds propres (yc provisions risques & charges)	481 414,95	356 773,67	278 246,14	-203 169	-42,2%	-78 528	-22,0%



## FEUILLET RECAPITULATIF D'APPROBATION

4.3

Total du bilan	571 691,79	Total du compte de résultat	528 678,45
Résultat de l'exercice	2 150,92	Solde budgétaire global	-36 384,92
Capacité d'autofinancement	34 115,08	Nouveaux emprunts prévus	0,00
Dotation reçue de la CCIR	0,00	Variation du fonds de roulement total	-36 384,92
Prélèvement France Telecom	0,00	Variation du fonds de roulement non affecté	-36 384,92
Dotations et contributions versées (CCIT et ACFCI)	0,00	Fonds de roulement net en fin d'exercice	-1 506 428,16
Produit fiscal disponible (besoins propres)	0,00	Fonds de roulement non affecté en fin d'exercice	-1 506 428,16

## DELIBERATION DE L'ASSEMBLEE GENERALE

Date : / / 2026 Nombre de votants ..... Quorum.....

Pour ..... Contre .....0..... Abstentions .....0

## OBSERVATIONS de la TUTELLE

**Le Président**  
le 2026  
signature

Vu et approuvé  
**Le Préfet de région**  
le 2026  
signature

## Critères à Renseigner (en bleu) :

Année : 2025  
Chambre de commerce : CCI DROME  
Région : AUVERGNE-RHÔNE-ALPES

Prise en compte des 186/187 + 183/184 Oui  
Oui ou Non

---

**Conventions de présentation : couleurs et fonds**

- les données à saisir sont en **BLEU** sur des cases jaune
- les données calculées sont en **ROUGE** sur des cases grises. **Attention à ne rien saisir dans ces cases**

**Nature du Budget et exercice traité** BP 2025

Exercice : 2025 Type de budget : Primitif Exécuté Primitif Rectificatif (bien respecter accents et majuscules)

BP

**A saisir : nature et nom de la Chambre (selon exemple)**

x	CCIT
	CCIR
	CCI France
	Groupement interconsulaire

**Chambre de commerce et d'industrie territoriale**

**CCI DROME**

Région :

**AUVERGNE-RHÔNE-ALPES**

**Entête des tableaux**

<b>CHARGES</b>	Budget	Budget	Présent budget :
	Exécuté 2023	Prévisionnel 2024	

Variation BE 2023	
en volume	en %

Variation Prév 2024	
en volume	en %

NB : préciser la nature du budget prévisionnel (Primitif - Rectificatif - Prévion d'atterrissage)

## CHARGES - 1

Charges d'Exploitation	Budget	Budget	Présent budget :	Variation BE 2023		Variation Prév 2024	
	Exécuté 2023	Prévisionnel 2024	Primitif 2025	en volume	en %	en volume	en %
Dotations versées aux CCIT	0,00	0,00	0,00	-	-	-	-
Contribution versée à l'ACFCI	0,00	0,00	0,00	-	-	-	-
Prélèvement France Telecom	0,00	0,00	0,00	-	-	-	-
<b>1 - Reversements</b>	<b>0,00</b>	<b>0,00</b>	<b>0,00</b>	<b>-</b>	<b>-</b>	<b>-</b>	<b>-</b>
Achats de marchandises	0,00	0,00	0,00	-	-	-	-
Variation de stock	0,00	0,00	0,00	-	-	-	-
Achats mat. premières et autres approvisionnements	0,00	0,00	0,00	-	-	-	-
Variation de stock	0,00	0,00	0,00	-	-	-	-
Autres achats et charges externes	4 758,08	5 071,02	5 315,00	557	11,7%	244	4,8%
Impôts,taxes et versements assimilés	6 690,00	6 878,00	6 980,00	290	4,3%	102	1,5%
Salaires et traitements	0,00	0,00	0,00	-	-	-	-
Charges sociales	0,00	0,00	0,00	-	-	-	-
Dotations aux amortissements et aux provisions				-	-	-	-
- sur immobilisations : dotations aux amortissements	146 024,23	146 226,90	146 183,52	159	0,1%	-43	0,0%
- sur immobilisations : dotations aux provisions	0,00	0,00	0,00	-	-	-	-
- sur actif circulant : dotations aux provisions	0,00	0,00	0,00	-	-	-	-
- pour risques et charges : dotations aux provisions	0,00	0,00	0,00	-	-	-	-
Autres charges	0,00	0,00	0,00	-	-	-	-
Contributions versées aux services	0,00	0,00	0,00	-	-	-	-
Quotes parts de résultat sur op. en commun	0,00	0,00	0,00	-	-	-	-
<b>2 - Autres charges d'exploitation</b>	<b>157 472,31</b>	<b>158 175,92</b>	<b>158 478,52</b>	<b>1 006</b>	<b>0,6%</b>	<b>303</b>	<b>0,2%</b>
<b>Charges d'Exploitation ( 1 + 2 )</b>	<b>157 472,31</b>	<b>158 175,92</b>	<b>158 478,52</b>	<b>1 006</b>	<b>0,6%</b>	<b>303</b>	<b>0,2%</b>

Contrôle de cohérence : charges / salaires

--	--	--

## CHARGES - 2

Autres Charges	Budget	Budget	Présent budget :	Variation BE 2023		Variation Prév 2024	
	Exécuté 2023	Prévisionnel 2024	Primitif 2025	en volume	en %	en volume	en %
Dotation aux amortissements et aux provisions	0,00	0,00	0,00	-	-	-	-
Intérêts et charges assimilées	0,00	0,00	0,00	-	-	-	-
Différence négative de change	0,00	0,00	0,00	-	-	-	-
Charges nettes sur cession de valeurs mobilières	0,00	0,00	0,00	-	-	-	-
<b>3 - Charges financières</b>	<b>0,00</b>	<b>0,00</b>	<b>0,00</b>	<b>-</b>	<b>-</b>	<b>-</b>	<b>-</b>
Opérations de gestion	0,00	0,00	0,00	-	-	-	-
Valeur comptable des actifs cédés	0,00	0,00	0,00	-	-	-	-
Autres charges exceptionnelles	0,00	0,00	0,00	-	-	-	-
Dotations aux amortissements et provisions	0,00	0,00	0,00	-	-	-	-
<b>4 - Charges exceptionnelles</b>	<b>0,00</b>	<b>0,00</b>	<b>0,00</b>	<b>-</b>	<b>-</b>	<b>-</b>	<b>-</b>
<b>5 - Impôt sur les bénéfices</b>	<b>0,00</b>	<b>0,00</b>	<b>0,00</b>	<b>-</b>	<b>-</b>	<b>-</b>	<b>-</b>
<b>Total des Charges</b>	<b>157 472,31</b>	<b>158 175,92</b>	<b>158 478,52</b>	<b>1 006</b>	<b>0,6%</b>	<b>303</b>	<b>0,2%</b>
<b>6 - Bénéfice</b>	<b>0,00</b>	<b>0,00</b>	<b>0,00</b>	<b>-</b>	<b>-</b>	<b>-</b>	<b>-</b>
<b>Total général (1+2+3+4+5+6)</b>	<b>157 472,31</b>	<b>158 175,92</b>	<b>158 478,52</b>	<b>1 006</b>	<b>0,6%</b>	<b>303</b>	<b>0,2%</b>
	0	0	0				

Observations :

## PRODUITS - 1

Produits d'Exploitation	Budget	Budget	Présent budget :	Variation BE 2023		Variation Prév 2024	
	Exécuté 2023	Prévisionnel 2024	Primitif 2025	en volume	en %	en volume	en %
TACFE brute	0,00	0,00	0,00	-	-	-	-
TACVAE	0,00	0,00	0,00	-	-	-	-
Contribution reçue des CCIR	0,00	0,00	0,00	-	-	-	-
Reliquats sur exercices antérieurs	0,00	0,00	0,00	-	-	-	-
<b>1 - Produit fiscal, dotation, contributions</b>	<b>0,00</b>	<b>0,00</b>	<b>0,00</b>	-	-	-	-
Ventes de marchandises	0,00	0,00	0,00	-	-	-	-
Production vendue (biens et services)	73 800,12	77 300,00	78 000,00	4 200	5,7%	700	0,9%
<b>2 - Chiffre d'affaires</b>	<b>73 800,12</b>	<b>77 300,00</b>	<b>78 000,00</b>	<b>4 200</b>	<b>5,7%</b>	<b>700</b>	<b>0,9%</b>
Production stockée	0,00	0,00	0,00	-	-	-	-
Production immobilisée	0,00	0,00	0,00	-	-	-	-
Ressources d'origine publique et subv. d'exploitation	0,00	0,00	0,00	-	-	-	-
- dont : taxe d'apprentissage	0,00	0,00	0,00	-	-	-	-
- : Etat et divers	0,00	0,00	0,00	-	-	-	-
- : région et autres collectivités	0,00	0,00	0,00	-	-	-	-
- : Europe	0,00	0,00	0,00	-	-	-	-
Reprise sur provisions et amortissements	0,00	0,00	0,00	-	-	-	-
Transfert de charges	0,00	0,00	0,00	-	-	-	-
Autres produits	0,00	0,00	0,00	-	-	-	-
Contribution reçue des services	0,00	0,00	0,00	-	-	-	-
Quotes parts de résultats sur op. faites en commun	0,00	0,00	0,00	-	-	-	-
<b>3 - Sous-total</b>	<b>0,00</b>	<b>0,00</b>	<b>0,00</b>	-	-	-	-
<b>Produits d'Exploitation (1+ 2 +3)</b>	<b>73 800,12</b>	<b>77 300,00</b>	<b>78 000,00</b>	<b>4 200</b>	<b>5,7%</b>	<b>700</b>	<b>0,9%</b>

pour mémoire :

Produit fiscal disponible pour le réseau

Produit fiscal disponible pour la CCI

% de la collecte

Produit fiscal disponible + Ressources d'or. Publique

% du total produits

0	0	0	-	-	-	-
0	0	0	-	-	-	-
-	-	-	-	-	-	-
0	0	0	-	-	-	-
0,0%	0,0%	0,0%	-	-	-	-

4.3

Autres Produits	Budget	Budget	Présent budget :	Variation BE 2023		Variation Prév 2024	
	Exécuté 2023	Prévisionnel 2024	Primitif 2025	en volume	en %	en volume	en %
Produits des participations	0,00	0,00	0,00	-	-	-	-
Aut. valeurs mobilières et créances de l'actif immobilisé	0,00	0,00	0,00	-	-	-	-
Autres intérêts et produits assimilés	0,00	0,00	0,00	-	-	-	-
Reprise sur provisions	0,00	0,00	0,00	-	-	-	-
Transfert de charges	0,00	0,00	0,00	-	-	-	-
Différences positives de change	0,00	0,00	0,00	-	-	-	-
Produits nets sur cession de valeurs mobilières	0,00	0,00	0,00	-	-	-	-
<b>4 - Produits financiers</b>	<b>0,00</b>	<b>0,00</b>	<b>0,00</b>	<b>-</b>	<b>-</b>	<b>-</b>	<b>-</b>
Opérations de gestion	0,00	0,00	0,00	-	-	-	-
Cessions d'éléments d'actif *	0,00	0,00	0,00	-	-	-	-
Quote-part des subv d'invest virées au résultat *	69 250,48	62 101,70	62 101,70	-7 149	-10,3%	-	0,0%
Autres produits exceptionnels *	0,00	0,00	0,00	-	-	-	-
Reprises sur provisions	0,00	0,00	0,00	-	-	-	-
Transferts de charges	0,00	0,00	0,00	-	-	-	-
<b>5 - Produits exceptionnels</b>	<b>69 250,48</b>	<b>62 101,70</b>	<b>62 101,70</b>	<b>-7 149</b>	<b>-10,3%</b>	<b>-</b>	<b>0,0%</b>
<b>Total des produits (1+2+3+4+5)</b>	<b>143 050,60</b>	<b>139 401,70</b>	<b>140 101,70</b>	<b>-2 949</b>	<b>-2,1%</b>	<b>700</b>	<b>0,5%</b>
<b>6 - Perte</b>	<b>14 421,71</b>	<b>18 774,22</b>	<b>18 376,82</b>	<b>3 955</b>	<b>27,4%</b>	<b>-397</b>	<b>-2,1%</b>
<b>Total général (1+2+3+4+5+6)</b>	<b>157 472,31</b>	<b>158 175,92</b>	<b>158 478,52</b>	<b>1 006</b>	<b>0,6%</b>	<b>303</b>	<b>0,2%</b>

\* anciennement groupés sous Opérations en capital ( 775 + 777 + 778 )

Résultat d'exploitation	-83 672	-80 876	-80 479	3 194	-3,8%	397	-0,5%
Résultat financier	0	0	0	-	-	-	-
Résultat exceptionnel	69 250	62 102	62 102	-7 149	-10,3%	-	0,0%
Impôt sur les bénéfices	0	0	0	-	-	-	-
Total résultat	-14 422	-18 774	-18 377	-3 955	27,4%	397	-2,1%

Capacité d'Autofinancement	Budget	Budget	Présent budget :	Variation BE 2023		Variation Prév 2024	
	Exécuté 2023	Prévisionnel 2024	Primitif 2025	en volume	en %	en volume	en %
675 Valeurs comptables des éléments d'actif cédés	0	0	0	-	-	-	-
68 Dotations aux amortissements et aux provisions	146 024	146 227	146 184	159	0,1%	-43	0,0%
Bénéfice de l'exercice	0	0	0	-	-	-	-
<b>Éléments d'augmentation de la CAF</b>	<b>146 024</b>	<b>146 227</b>	<b>146 184</b>	<b>159</b>	<b>0,1%</b>	<b>-43</b>	<b>0,0%</b>
775 - Produits des cessions d'éléments d'actifs	0	0	0	-	-	-	-
777 - Quote part des subv d'invest virées au résultat	69 250	62 102	62 102	-7 149	-10,3%	-	0,0%
78 - Reprise sur amortissements et provisions	0	0	0	-	-	-	-
Perte de l'exercice	14 422	18 774	18 377	3 955	27,4%	-397	-2,1%
<b>Éléments de diminution de la CAF</b>	<b>83 672</b>	<b>80 876</b>	<b>80 479</b>	<b>-3 194</b>	<b>-3,8%</b>	<b>-397</b>	<b>-0,5%</b>
<b>Capacité d'autofinancement</b>	<b>62 352</b>	<b>65 351</b>	<b>65 705</b>	<b>3 353</b>	<b>5,4%</b>	<b>354</b>	<b>0,5%</b>
<i>Ratios :</i>							
CAF / investissements de l'année	1128%	2614%	ns				
CAF / dettes financières	ns	ns	ns				
CAF / annualités de remboursement	ns	ns	ns				

Observations :

Emplois	Budget	Budget	Présent budget :	Variation BE 2023		Variation Prév 2024	
	Exécuté 2023	Prévisionnel 2024	Primitif 2025	en volume	en %	en volume	en %
<b>Acquisitions d'éléments de l'actif immobilisé</b>	5 528	2 500	0	-5 528	-100,0%	-2 500	-100,0%
- Immobilisations incorporelles	0,00	0,00	0,00	-	-	-	-
- Immobilisations corporelles	5 527,50	2 500,00	0,00	-5 528	-100,0%	-2 500	-100,0%
- Immobilisations mises en concession	0,00	0,00	0,00	-	-	-	-
- Immobilisations financières	0,00	0,00	0,00	-	-	-	-
Charges à répartir sur plusieurs exercices	0,00			-	-	-	-
Réduction des capitaux propres	0,00	0,00	0,00	-	-	-	-
Augmentation des stocks et en-cours	0,00	0,00	0,00	-	-	-	-
Remboursement des emprunts et autres dettes financières	0,00	0,00	0,00	-	-	-	-
Opérations en capital interservices	0,00	0,00	0,00				
Total des Emplois	5 527,50	2 500,00	0,00	-5 528	-100,0%	-2 500	-100,0%
<b>Excédent budgétaire global de l'exercice</b>	56 824,54	62 850,98	65 705,00	8 880	15,6%	2 854	4,5%

Observations :

Rappel : Capacité d'autofinancement

Taux d'absorption de la CAF par les remboursements

62 352	65 351	65 705
0,0%	0,0%	0,0%

Observations :

4.3

Ressources	Budget	Budget	Présent budget :	Variation BE 2023		Variation Prév 2024	
	Exécuté 2023	Prévisionnel 2024	Primitif 2025	en volume	en %	en volume	en %
<b>Capacité d'autofinancement de l'exercice</b>	62 352,04	65 350,98	65 705,00	3 353	5,4%	354	0,5%
Cessions d'éléments de l'actif immobilisé							
- Immobilisations incorporelles	0,00	0,00	0,00	-	-	-	-
- Immobilisations corporelles	0,00	0,00	0,00	-	-	-	-
- Immobilisations mises en concession				-	-	-	-
- Immobilisations financières	0,00	0,00	0,00	-	-	-	-
Subventions d'investissement	0,00	0,00	0,00	-	-	-	-
Augmentation des autres capitaux propres	0,00	0,00	0,00	-	-	-	-
Diminution des stocks et en-cours	0,00	0,00	0,00	-	-	-	-
Fonds collectés au titre de la P.E.E.C				-	-	-	-
Emprunts et autres dettes financières	0,00	0,00	0,00	-	-	-	-
Opérations en capital interservices	0,00	0,00	0,00				
<b>Total des Ressources</b>	62 352,04	65 350,98	65 705,00	3 353	5,4%	354	0,5%
<b>Utilisation des ressources de la CCI</b>	0,00	0,00	0,00	-	-	-	-
Pour mémoire : Fonds de roulement net	-886 509,77	-823 658,79	-757 953,79	128 556	-14,5%	65 705	-8,0%
Solde budgétaire	56 824,54	62 850,98	65 705,00	8 880	15,6%	2 854	4,5%

Ratios :

- Subventions / Investissement	0,0%	0,0%	
- CAF / Investissement	1128,0%	2614,0%	
- Solde budgétaire /Fds de Roulement net initial	-6,0%	-7,1%	-8,0%

Observations :

4.3

Fonds de roulement	Budget	Budget	Présent budget :	Variation BE 2023		Variation Prév 2024	
	Exécuté 2023	Prévisionnel 2024	Primitif 2025	en volume	en %	en volume	en %
Apports	0,00	0,00	0,00	-	-	-	-
Ecarts de réévaluation	0,00	0,00	0,00	-	-	-	-
Réserves	0,00	0,00	0,00	-	-	-	-
Provisions règlementées	0,00	0,00	0,00	-	-	-	-
Report à nouveau	-244 988,39	-259 410,10	-278 184,32	-33 196	13,6%	-18 774	7,2%
Résultat net de l'exercice	-14 421,71	-18 774,22	-18 376,82	-3 955	27,4%	397	-2,1%
Subventions d'investissements	250 577,60	188 475,90	126 374,20	-124 203	-49,6%	-62 102	-32,9%
Droits du concédant (*)	0,00	0,00	0,00	-	-	-	-
Provisions pour risques	0,00	0,00	0,00	-	-	-	-
Provisions pour charges	0,00	0,00	0,00	-	-	-	-
Emprunts et dettes sur établissements de crédit	0,00	0,00	0,00	-	-	-	-
Autres emprunts et dettes assimilées	0,00	0,00	0,00	-	-	-	-
Prêts et avances interservices reçus	13 903,21	13 903,21	13 903,21	-	0,0%	-	0,0%
Fonds issus des vers. des employeurs à l'effort de construction				-	-	-	-
Provisions pour dépréciation des stocks et en-cours	0,00	0,00	0,00	-	-	-	-
Provisions pour dépréciation des comptes de tiers	0,00	0,00	0,00	-	-	-	-
Provisions pour dépréciation des comptes financiers	0,00	0,00	0,00	-	-	-	-
<b>1 - Eléments de passif</b>	<b>5 070,71</b>	<b>-75 805,21</b>	<b>-156 283,73</b>	<b>-161 354</b>	<b>ns</b>	<b>-80 479</b>	<b>106,2%</b>
Prêts et avances interservices accordés	26 868,50	26 868,50	26 868,50	-	0,0%	-	0,0%
Immobilisations incorporelles	0,00	0,00	0,00	-	-	-	-
Immobilisations corporelles	864 711,98	720 985,08	574 801,56	-289 910	-33,5%	-146 184	-20,3%
Parts dans les entreprises liées	0,00	0,00	0,00	-	-	-	-
Immobilisations financières	0,00	0,00	0,00	-	-	-	-
Charges à répartir sur plusieurs exercices	0,00	0,00	0,00	-	-	-	-
<b>2 - Eléments d'actif</b>	<b>891 580,48</b>	<b>747 853,58</b>	<b>601 670,06</b>	<b>-289 910</b>	<b>-32,5%</b>	<b>-146 184</b>	<b>-19,5%</b>
<b>3 - Fonds de roulement brut (1-2)</b>	<b>-886 509,77</b>	<b>-823 658,79</b>	<b>-757 953,79</b>	<b>128 556</b>	<b>-14,5%</b>	<b>65 705</b>	<b>-8,0%</b>

Observations :

4.3

Fonds de roulement	Budget	Budget	Présent budget :	Variation BE 2023		Variation Prév 2024	
	Exécuté 2023	Prévisionnel 2024	Primitif 2025	en volume	en %	en volume	en %
Provision pour dépréciation des stocks et en-cours	0,00	0,00	0,00	-	-	-	-
Provisions pour dépréciation des comptes de tiers	0,00	0,00	0,00	-	-	-	-
Provisions pour dépréciation des comptes financiers	0,00	0,00	0,00	-	-	-	-
Charges à répartir sur plusieurs exercices (déduction)	0,00	0,00	0,00	-	-	-	-
<b>4 - Provisions</b>	<b>0,00</b>	<b>0,00</b>	<b>0,00</b>	<b>-</b>	<b>-</b>	<b>-</b>	<b>-</b>
<b>5 - Fonds de roulement net (3-4)</b>	<b>-886 509,77</b>	<b>-823 658,79</b>	<b>-757 953,79</b>	<b>128 556</b>	<b>-14,5%</b>	<b>65 705</b>	<b>-8,0%</b>
<b>6 - Reliquats d'emprunts en attente d'utilisation</b>	<b>0,00</b>	<b>0,00</b>	<b>0,00</b>	<b>-</b>	<b>-</b>	<b>-</b>	<b>-</b>
<b>7 - Fds de roulement net hors reliquat d'emprunt</b>	<b>-886 509,77</b>	<b>-823 658,79</b>	<b>-757 953,79</b>	<b>128 556</b>	<b>-14,5%</b>	<b>65 705</b>	<b>-8,0%</b>
Terrains à aménager	0,00	0,00	0,00	-	-	-	-
Terrains ou immeubles en cours	0,00	0,00	0,00	-	-	-	-
Terrains ou immeubles achevés	0,00	0,00	0,00	-	-	-	-
Stocks provenant d'immobilisations	0,00	0,00	0,00	-	-	-	-
<b>8 - Stocks et en-cours</b>	<b>0,00</b>	<b>0,00</b>	<b>0,00</b>	<b>-</b>	<b>-</b>	<b>-</b>	<b>-</b>
<b>Fonds de roulement net disponible (7-8)</b>	<b>-886 509,77</b>	<b>-823 658,79</b>	<b>-757 953,79</b>	<b>128 556</b>	<b>-14,5%</b>	<b>65 705</b>	<b>-8,0%</b>
<i>Pour mémoire :</i>							
- Valeurs mobilières et disponibilités	0,00	0,00	0,00	-	-	-	-
- Trésorerie / Fds de roulement net	0,0%	-7,9%	0,0%				
- Fds de R net / jours de charges	<b>-2 055</b>	<b>-1 901</b>	<b>-1 746</b>				

FdR net inférieur à 2 mois de charges

Observations :

ACTIF	Budget	Budget	Présent budget :	Variation BE 2023		Variation Prév 2024	
	Exécuté 2023	Prévisionnel 2024	Primitif 2025	en volume	en %	en volume	en %
Prêts et avances interservices accordés	26 868,50	26 868,50	26 868,50	-	0,0%	-	0,0%
Immobilisations incorporelles	0,00	0,00	0,00	-	-	-	-
Immobilisations corporelles	864 711,98	720 985,08	574 801,56	-289 910	-33,5%	-146 184	-20,3%
Immobilisations financières + parts entr. liées	0,00	0,00	0,00	-	-	-	-
Charges à répartir sur plusieurs exercices	0,00	0,00	0,00	-	-	-	-
<b>Éléments d'actif " Fonds de Roulement "</b>	<b>891 580,48</b>	<b>747 853,58</b>	<b>601 670,06</b>	<b>-289 910</b>	<b>-32,5%</b>	<b>-146 184</b>	<b>-19,5%</b>
Stocks En-cours Créances Ch.constatées et pertes	-879 385,55	-816 534,57	-750 829,57	128 556	-14,6%	65 705	-8,0%
Placements	0,00	0,00	0,00	-	-	-	-
Liquidités	0,00	0,00	0,00	-	-	-	-
<b>Éléments d'actif hors Fonds de Roulement</b>	<b>-879 385,55</b>	<b>-816 534,57</b>	<b>-750 829,57</b>	<b>128 556</b>	<b>-14,6%</b>	<b>65 705</b>	<b>-8,0%</b>
<b>Total ACTIF</b>	<b>12 194,93</b>	<b>-68 680,99</b>	<b>-149 159,51</b>	<b>-161 354</b>	<b>ns</b>	<b>-80 479</b>	<b>117,2%</b>

PASSIF	Budget	Budget de référence :	Présent budget :	Variation BE 2023		Variation Prév 2024	
	Exécuté 2023	Prévisionnel 2024	Primitif 2025	en volume	en %	en volume	en %
Apports Réserves Provisions Report à nouveau	-244 988,39	-259 410,10	-278 184,32	-33 196	13,6%	-18 774	7,2%
Résultat net de l'exercice	-14 421,71	-18 774,22	-18 376,82	-3 955	27,4%	397	-2,1%
Subventions d'investissements	250 577,60	188 475,90	126 374,20	-124 203	-49,6%	-62 102	-32,9%
Droits du concédant (*)	0,00	0,00	0,00	-	-	-	-
Fonds issus de la PEEC	0,00	0,00	0,00	-	-	-	-
Provisions pour risques et charges	0,00	0,00	0,00	-	-	-	-
Emprunts / dettes sur établissements de crédit et assimilés	0,00	0,00	0,00	-	-	-	-
Prêts et avances interservices reçus	13 903,21	13 903,21	13 903,21	-	0,0%	-	0,0%
<b>Éléments de passif du Fds de roulement net</b>	<b>5 070,71</b>	<b>-75 805,21</b>	<b>-156 283,73</b>	<b>-161 354</b>	<b>ns</b>	<b>-80 479</b>	<b>106,2%</b>
Dettes fournisseurs et comptes rattachés	1 291,98	1 291,98	1 291,98	-	0,0%	-	0,0%
Autres emprunts et dettes assimilées à - d'1 an	0,00	0,00	0,00	-	-	-	-
Dettes diverses	5 832,24	5 832,24	5 832,24	-	0,0%	-	0,0%
<b>Éléments de passif hors Fonds de Roulement</b>	<b>7 124,22</b>	<b>7 124,22</b>	<b>7 124,22</b>	<b>-</b>	<b>0,0%</b>	<b>-</b>	<b>0,0%</b>
<b>Total PASSIF</b>	<b>12 194,93</b>	<b>-68 680,99</b>	<b>-149 159,51</b>	<b>-161 354</b>	<b>ns</b>	<b>-80 479</b>	<b>117,2%</b>

Fonds de roulement net	-886 509,77	-823 658,79	-757 953,79	128 556	-14,5%	65 705	-8,0%
Trésorerie	0,00	0,00	0,00	-	-	-	-
- écart favorable (+) défavorable (-)	886 509,77	823 658,79	757 953,79	-128 556	-14,5%	-65 705	-8,0%
Fonds propres (yc provisions risques & charges)	-8 832,50	-89 708,42	-170 186,94	-161 354	ns	-80 479	89,7%



## FEUILLET RECAPITULATIF D'APPROBATION

4.3

Total du bilan	-149 159,51	Total du compte de résultat	158 478,52
Résultat de l'exercice	-18 376,82	Solde budgétaire global	65 705,00
Capacité d'autofinancement	65 705,00	Nouveaux emprunts prévus	0,00
Dotation reçue de la CCIR	0,00	Variation du fonds de roulement total	65 705,00
Prélèvement France Telecom	0,00	Variation du fonds de roulement non affecté	65 705,00
Dotations et contributions versées (CCIT et ACFCI)	0,00	Fonds de roulement net en fin d'exercice	-757 953,79
Produit fiscal disponible (besoins propres)	0,00	Fonds de roulement non affecté en fin d'exercice	-757 953,79

## DELIBERATION DE L'ASSEMBLEE GENERALE

Date : / / 2026 Nombre de votants ..... Quorum.....

Pour ..... Contre .....0..... Abstentions .....0

## OBSERVATIONS de la TUTELLE

**Le Président**  
le 2026  
signature

Vu et approuvé  
**Le Préfet de région**  
le 2026  
signature

## Critères à Renseigner (en bleu) :

Année : 2025  
Chambre de commerce : CCI DROME  
Région : AUVERGNE-RHÔNE-ALPES

Prise en compte des 186/187 + 183/184 Oui  
Oui ou Non

---

**Conventions de présentation : couleurs et fonds**

- les données à saisir sont en **BLEU** sur des cases jaune
- les données calculées sont en **ROUGE** sur des cases grises. **Attention à ne rien saisir dans ces cases**

**Nature du Budget et exercice traité** BP 2025

Exercice : 2025 Type de budget : Primitif Exécuté Primitif Rectificatif (bien respecter accents et majuscules)

BP

**A saisir : nature et nom de la Chambre (selon exemple)**

x	CCIT
	CCIR
	CCI France
	Groupement interconsulaire

**Chambre de commerce et d'industrie territoriale**

**CCI DROME**

Région :

**AUVERGNE-RHÔNE-ALPES**

**Entête des tableaux**

<b>CHARGES</b>	Budget	Budget	Présent budget :
	Exécuté 2023	Prévisionnel 2024	Primitif 2025

Variation BE 2023	
<i>en volume</i>	<i>en %</i>

Variation Prév 2024	
<i>en volume</i>	<i>en %</i>

NB : préciser la nature du budget prévisionnel (Primitif - Rectificatif - Prévion d'atterrissage)

## CHARGES - 1

Charges d'Exploitation	Budget	Budget	Présent budget :	Variation BE 2023		Variation Prév 2024	
	Exécuté 2023	Prévisionnel 2024	Primitif 2025	en volume	en %	en volume	en %
Dotations versées aux CCIT	0,00	0,00	0,00	-	-	-	-
Contribution versée à l'ACFCI	0,00	0,00	0,00	-	-	-	-
Prélèvement France Telecom	0,00	0,00	0,00	-	-	-	-
<b>1 - Reversements</b>	<b>0,00</b>	<b>0,00</b>	<b>0,00</b>	<b>-</b>	<b>-</b>	<b>-</b>	<b>-</b>
Achats de marchandises	65 546,06	14 821,10	0,00	-65 546	-100,0%	-14 821	-100,0%
Variation de stock	-570,35	0,00	0,00	570	-100,0%	-	-
Achats mat. premières et autres approvisionnements	1 109,10	0,00	0,00	-1 109	-100,0%	-	-
Variation de stock	0,00	0,00	0,00	-	-	-	-
Autres achats et charges externes	805 673,41	526 702,54	64 594,82	-741 079	-92,0%	-462 108	-87,7%
Impôts,taxes et versements assimilés	64 763,07	63 362,05	3 644,00	-61 119	-94,4%	-59 718	-94,2%
Salaires et traitements	319 608,42	259 190,33	60 481,04	-259 127	-81,1%	-198 709	-76,7%
Charges sociales	176 024,29	143 924,79	33 495,16	-142 529	-81,0%	-110 430	-76,7%
Dotations aux amortissements et aux provisions				-	-	-	-
- sur immobilisations : dotations aux amortissements	799 799,03	1 473,52	1 473,52	-798 326	-99,8%	-	0,0%
- sur immobilisations : dotations aux provisions	0,00	0,00	0,00	-	-	-	-
- sur actif circulant : dotations aux provisions	13 073,26	0,00	0,00	-13 073	-100,0%	-	-
- pour risques et charges : dotations aux provisions	177 080,00	0,00	0,00	-177 080	-100,0%	-	-
Autres charges	128 811,04	119 442,72	36 000,00	-92 811	-72,1%	-83 443	-69,9%
Contributions versées aux services	0,00	0,00	0,00	-	-	-	-
Quotes parts de résultat sur op. en commun	0,00	0,00	0,00	-	-	-	-
<b>2 - Autres charges d'exploitation</b>	<b>2 550 917,33</b>	<b>1 128 917,05</b>	<b>199 688,54</b>	<b>-2 351 229</b>	<b>-92,2%</b>	<b>-929 229</b>	<b>-82,3%</b>
<b>Charges d'Exploitation ( 1 + 2 )</b>	<b>2 550 917,33</b>	<b>1 128 917,05</b>	<b>199 688,54</b>	<b>-2 351 229</b>	<b>-92,2%</b>	<b>-929 229</b>	<b>-82,3%</b>

Contrôle de cohérence : charges / salaires

55,07%

55,53%

55,38%

## CHARGES - 2

Autres Charges	Budget	Budget	Présent budget :	Variation BE 2023		Variation Prév 2024	
	Exécuté 2023	Prévisionnel 2024	Primitif 2025	en volume	en %	en volume	en %
Dotation aux amortissements et aux provisions	0,00	0,00	0,00	-	-	-	-
Intérêts et charges assimilées	0,00	0,00	0,00	-	-	-	-
Différence négative de change	0,00	0,00	0,00	-	-	-	-
Charges nettes sur cession de valeurs mobilières	0,00	0,00	0,00	-	-	-	-
<b>3 - Charges financières</b>	<b>0,00</b>	<b>0,00</b>	<b>0,00</b>	<b>-</b>	<b>-</b>	<b>-</b>	<b>-</b>
Opérations de gestion	1 506,00	0,00	0,00	-1 506	-100,0%	-	-
Valeur comptable des actifs cédés	0,00	0,00	0,00	-	-	-	-
Autres charges exceptionnelles	269 285,34	0,00	0,00	-269 285	-100,0%	-	-
Dotations aux amortissements et provisions	0,00	0,00	0,00	-	-	-	-
<b>4 - Charges exceptionnelles</b>	<b>270 791,34</b>	<b>0,00</b>	<b>0,00</b>	<b>-270 791</b>	<b>-100,0%</b>	<b>-</b>	<b>-</b>
<b>5 - Impôt sur les bénéfices</b>	<b>0,00</b>	<b>68 607,59</b>	<b>0,00</b>	<b>-</b>	<b>-</b>	<b>-68 608</b>	<b>-100,0%</b>
<b>Total des Charges</b>	<b>2 821 708,67</b>	<b>1 197 524,64</b>	<b>199 688,54</b>	<b>-2 622 020</b>	<b>-92,9%</b>	<b>-997 836</b>	<b>-83,3%</b>
<b>6 - Bénéfice</b>	<b>1 196 707,03</b>	<b>130 664,16</b>	<b>63 981,46</b>	<b>-1 132 726</b>	<b>-94,7%</b>	<b>-66 683</b>	<b>-51,0%</b>
<b>Total général (1+2+3+4+5+6)</b>	<b>4 018 415,70</b>	<b>1 328 188,80</b>	<b>263 670,00</b>	<b>-3 754 746</b>	<b>-93,4%</b>	<b>-1 064 519</b>	<b>-80,1%</b>
	0	0	0				

Observations :

Produits d'Exploitation	Budget	Budget	Présent budget :	Variation BE 2023		Variation Prév 2024	
	Exécuté 2023	Prévisionnel 2024	Primitif 2025	en volume	en %	en volume	en %
TACFE brute	0,00	0,00	0,00	-	-	-	-
TACVAE		0,00	0,00	-	-	-	-
Contribution reçue des CCIR	0,00	0,00	0,00	-	-	-	-
Reliquats sur exercices antérieurs	0,00	0,00	0,00	-	-	-	-
<b>1 - Produit fiscal, dotation, contributions</b>	<b>0,00</b>	<b>0,00</b>	<b>0,00</b>	<b>-</b>	<b>-</b>	<b>-</b>	<b>-</b>
Ventes de marchandises	3 633,97	5 989,24	0,00	-3 634	-100,0%	-5 989	-100,0%
Production vendue (biens et services)	1 942 977,17	1 157 447,22	263 670,00	-1 679 307	-86,4%	-893 777	-77,2%
<b>2 - Chiffre d'affaires</b>	<b>1 946 611,14</b>	<b>1 163 436,46</b>	<b>263 670,00</b>	<b>-1 682 941</b>	<b>-86,5%</b>	<b>-899 766</b>	<b>-77,3%</b>
Production stockée	0,00	0,00	0,00	-	-	-	-
Production immobilisée	0,00	0,00	0,00	-	-	-	-
Ressources d'origine publique et subv. d'exploitation	0,00	0,00	0,00	-	-	-	-
- dont : taxe d'apprentissage	0,00	0,00	0,00				
- : Etat et divers	0,00	0,00	0,00				
- : région et autres collectivités	0,00	0,00	0,00				
- : Europe	0,00	0,00	0,00				
Reprise sur provisions et amortissements	1 810 060,64	160 000,00	0,00	-1 810 061	-100,0%	-160 000	-100,0%
Transfert de charges	1 190,00	0,00	0,00	-1 190	-100,0%	-	-
Autres produits	1 944,02	7,71	0,00	-1 944	-100,0%	-8	-100,0%
Contribution reçue des services	0,00	0,00	0,00	-	-	-	-
Quotes parts de résultats sur op. faites en commun	0,00	0,00	0,00	-	-	-	-
<b>3 - Sous-total</b>	<b>1 813 194,66</b>	<b>160 007,71</b>	<b>0,00</b>	<b>-1 813 195</b>	<b>-100,0%</b>	<b>-160 008</b>	<b>-100,0%</b>
<b>Produits d'Exploitation (1+ 2 +3)</b>	<b>3 759 805,80</b>	<b>1 323 444,17</b>	<b>263 670,00</b>	<b>-3 496 136</b>	<b>-93,0%</b>	<b>-1 059 774</b>	<b>-80,1%</b>
pour mémoire :							
Produit fiscal disponible pour le réseau	0	0	0	-	-	-	-
Produit fiscal disponible pour la CCI	0	0	0	-	-	-	-
% de la collecte	-	-	-				
Produit fiscal disponible + Ressources d'or. Publique	0	0	0	-	-	-	-
% du total produits	0,0%	0,0%	0,0%				

Autres Produits	Budget	Budget	Présent budget :	Variation BE 2023		Variation Prév 2024	
	Exécuté 2023	Prévisionnel 2024	Primitif 2025	en volume	en %	en volume	en %
Produits des participations	0,00	0,00	0,00	-	-	-	-
Aut. valeurs mobilières et créances de l'actif immobilisé	0,00	0,00	0,00	-	-	-	-
Autres intérêts et produits assimilés	3,10	0,00	0,00	-3	-100,0%	-	-
Reprise sur provisions	0,00	0,00	0,00	-	-	-	-
Transfert de charges	0,00	0,00	0,00	-	-	-	-
Différences positives de change	0,00	0,00	0,00	-	-	-	-
Produits nets sur cession de valeurs mobilières	0,00	0,00	0,00	-	-	-	-
<b>4 - Produits financiers</b>	<b>3,10</b>	<b>0,00</b>	<b>0,00</b>	<b>-3</b>	<b>-100,0%</b>	<b>-</b>	<b>-</b>
Opérations de gestion	7 974,47	4 744,63	0,00	-7 974	-100,0%	-4 745	-100,0%
Cessions d'éléments d'actif *	0,00	0,00	0,00	-	-	-	-
Quote-part des subv d'invest virées au résultat *	250 632,33	0,00	0,00	-250 632	-100,0%	-	-
Autres produits exceptionnels *	0,00	0,00	0,00	-	-	-	-
Reprises sur provisions	0,00	0,00	0,00	-	-	-	-
Transferts de charges	0,00	0,00	0,00	-	-	-	-
<b>5 - Produits exceptionnels</b>	<b>258 606,80</b>	<b>4 744,63</b>	<b>0,00</b>	<b>-258 607</b>	<b>-100,0%</b>	<b>-4 745</b>	<b>-100,0%</b>
<b>Total des produits (1+2+3+4+5)</b>	<b>4 018 415,70</b>	<b>1 328 188,80</b>	<b>263 670,00</b>	<b>-3 754 746</b>	<b>-93,4%</b>	<b>-1 064 519</b>	<b>-80,1%</b>
<b>6 - Perte</b>	<b>0,00</b>	<b>0,00</b>	<b>0,00</b>	<b>-</b>	<b>-</b>	<b>-</b>	<b>-</b>
<b>Total général (1+2+3+4+5+6)</b>	<b>4 018 415,70</b>	<b>1 328 188,80</b>	<b>263 670,00</b>	<b>-3 754 746</b>	<b>-93,4%</b>	<b>-1 064 519</b>	<b>-80,1%</b>

\* anciennement groupés sous Opérations en capital ( 775 + 777 + 778 )

Résultat d'exploitation	1 208 888	194 527	63 981	-1 144 907	-94,7%	-130 546	-67,1%
Résultat financier	3	0	0	-3	-100,0%	-	-
Résultat exceptionnel	-12 185	4 745	0	12 185	-100,0%	-4 745	-100,0%
Impôt sur les bénéfices	0	68 608	0	-	-	-68 608	-100,0%
Total résultat	1 196 707	130 664	63 981	-1 132 726	-94,7%	-66 683	-51,0%

4.3

Capacité d'Autofinancement	Budget	Budget	Présent budget :	Variation BE 2023		Variation Prév 2024	
	Exécuté 2023	Prévisionnel 2024	Primitif 2025	en volume	en %	en volume	en %
675 Valeurs comptables des éléments d'actif cédés	0	0	0	-	-	-	-
68 Dotations aux amortissements et aux provisions	989 952	1 474	1 474	-988 479	-99,9%	-	0,0%
Bénéfice de l'exercice	1 196 707	130 664	63 981	-1 132 726	-94,7%	-66 683	-51,0%
<b>Éléments d'augmentation de la CAF</b>	<b>2 186 659</b>	<b>132 138</b>	<b>65 455</b>	<b>-2 121 204</b>	<b>-97,0%</b>	<b>-66 683</b>	<b>-50,5%</b>
775 - Produits des cessions d'éléments d'actifs	0	0	0	-	-	-	-
777 - Quote part des subv d'invest virées au résultat	250 632	0	0	-250 632	-100,0%	-	-
78 - Reprise sur amortissements et provisions	1 810 061	160 000	0	-1 810 061	-100,0%	-160 000	-100,0%
Perte de l'exercice	0	0	0	-	-	-	-
<b>Éléments de diminution de la CAF</b>	<b>2 060 693</b>	<b>160 000</b>	<b>0</b>	<b>-2 060 693</b>	<b>-100,0%</b>	<b>-160 000</b>	<b>-100,0%</b>
<b>Capacité d'autofinancement</b>	<b>125 966</b>	<b>-27 862</b>	<b>65 455</b>	<b>-60 511</b>	<b>-48,0%</b>	<b>93 317</b>	<b>ns</b>
<i>Ratios :</i>							
CAF / investissements de l'année	ns	ns	ns				
CAF / dettes financières	428%	-95%	223%				
CAF / annualités de remboursement	ns	ns	ns				

Observations :

Emplois	Budget	Budget	Présent budget :	Variation BE 2023		Variation Prév 2024	
	Exécuté 2023	Prévisionnel 2024	Primitif 2025	en volume	en %	en volume	en %
<b>Acquisitions d'éléments de l'actif immobilisé</b>	-116 068	0	0	116 068	-100,0%	-	-
- Immobilisations incorporelles	0,00	0,00	0,00	-	-	-	-
- Immobilisations corporelles	-58 148,46	0,00	0,00	58 148	-100,0%	-	-
- Immobilisations mises en concession	-5 324,96	0,00	0,00	5 325	-100,0%	-	-
- Immobilisations financières	-52 594,92	0,00	0,00	52 595	-100,0%	-	-
Charges à répartir sur plusieurs exercices	0,00			-	-	-	-
Réduction des capitaux propres	0,00	0,00	0,00	-	-	-	-
Augmentation des stocks et en-cours	570,35	0,00	0,00	-570	-100,0%	-	-
Remboursement des emprunts et autres dettes financières	0,00	0,00	0,00	-	-	-	-
Opérations en capital interservices	0,00	0,00	0,00				
Total des Emplois	-115 497,99	0,00	0,00	115 498	-100,0%	-	-
<b>Excédent budgétaire global de l'exercice</b>	97 178,75	0,00	65 454,98	-31 724	-32,6%	65 455	-

Observations :

Rappel : Capacité d'autofinancement

Taux d'absorption de la CAF par les remboursements

125 966	-27 862	65 455
0,0%	ns	0,0%

Observations :

4.3

Ressources	Budget	Budget	Présent budget :	Variation BE 2023		Variation Prév 2024	
	Exécuté 2023	Prévisionnel 2024	Primitif 2025	en volume	en %	en volume	en %
<b>Capacité d'autofinancement de l'exercice</b>	125 966,35	-27 862,32	65 454,98	-60 511	-48,0%	93 317	ns
Cessions d'éléments de l'actif immobilisé							
- Immobilisations incorporelles	0,00	0,00	0,00	-	-	-	-
- Immobilisations corporelles	0,00	0,00	0,00	-	-	-	-
- Immobilisations mises en concession				-	-	-	-
- Immobilisations financières	0,00	0,00	0,00	-	-	-	-
Subventions d'investissement	0,00	0,00	0,00	-	-	-	-
Augmentation des autres capitaux propres	0,00	0,00	0,00	-	-	-	-
Diminution des stocks et en-cours	0,00	0,00	0,00	-	-	-	-
Fonds collectés au titre de la P.E.E.C				-	-	-	-
Emprunts et autres dettes financières	960,00	300,00	0,00	-960	-100,0%	-300	-100,0%
Opérations en capital interservices	-145 245,59	0,00	0,00				
<b>Total des Ressources</b>	<b>-18 319,24</b>	<b>-27 562,32</b>	<b>65 454,98</b>	<b>83 774</b>	<b>ns</b>	<b>93 017</b>	<b>ns</b>
<b>Utilisation des ressources de la CCI</b>	<b>0,00</b>	<b>27 562,32</b>	<b>0,00</b>	<b>-</b>	<b>-</b>	<b>-27 562</b>	<b>-100,0%</b>
Pour mémoire : Fonds de roulement net	-6 156 912,53	-6 186 248,37	-6 122 266,91	34 646	-0,6%	63 981	-1,0%
Solde budgétaire	97 178,75	-27 562,32	65 454,98	-31 724	-32,6%	93 017	ns

Ratios :

- Subventions / Investissement	0,0%		
- CAF / Investissement	-108,5%		
- Solde budgétaire /Fds de Roulement net initial	-1,6%	0,4%	-1,1%

Observations :

4.3

Fonds de roulement	Budget	Budget	Présent budget :	Variation BE 2023		Variation Prév 2024	
	Exécuté 2023	Prévisionnel 2024	Primitif 2025	en volume	en %	en volume	en %
Apports	122 750,91	122 750,91	122 750,91	-	0,0%	-	0,0%
Ecarts de réévaluation	0,00	0,00	0,00	-	-	-	-
Réserves	0,00	0,00	0,00	-	-	-	-
Provisions règlementées	0,00	0,00	0,00	-	-	-	-
Report à nouveau	-12 393 867,33	-11 197 160,30	-11 066 496,14	1 327 371	-10,7%	130 664	-1,2%
Résultat net de l'exercice	1 196 707,03	130 664,16	63 981,46	-1 132 726	-94,7%	-66 683	-51,0%
Subventions d'investissements	-0,51	-0,51	-0,51	-	0,0%	-	0,0%
Droits du concédant (*)	0,00	0,00	0,00	-	-	-	-
Provisions pour risques	-0,01	-0,01	-0,01	-	0,0%	-	0,0%
Provisions pour charges	246 856,00	86 856,00	86 856,00	-160 000	-64,8%	-	0,0%
Emprunts et dettes sur établissements de crédit	29 408,39	29 708,39	29 708,39	300	1,0%	-	0,0%
Autres emprunts et dettes assimilées	0,00	-300,00	-300,00	-300	-	-	0,0%
Prêts et avances interservices reçus	6 826 945,41	6 826 945,41	6 826 945,41	-	0,0%	-	0,0%
Fonds issus des vers. des employeurs à l'effort de construction				-	-	-	-
Provisions pour dépréciation des stocks et en-cours	0,00	0,00	0,00	-	-	-	-
Provisions pour dépréciation des comptes de tiers	109 310,35	109 310,35	109 310,35	-	0,0%	-	0,0%
Provisions pour dépréciation des comptes financiers	0,00	0,00	0,00	-	-	-	-
<b>1 - Eléments de passif</b>	<b>-3 861 889,76</b>	<b>-3 891 225,60</b>	<b>-3 827 244,14</b>	<b>34 646</b>	<b>-0,9%</b>	<b>63 981</b>	<b>-1,6%</b>
Prêts et avances interservices accordés	2 177 526,96	2 177 526,96	2 177 526,96	-	0,0%	-	0,0%
Immobilisations incorporelles	5 335,72	5 335,72	5 335,72	-	0,0%	-	0,0%
Immobilisations corporelles	0,00	0,00	0,00	-	-	-	-
Parts dans les entreprises liées	0,00	0,00	0,00	-	-	-	-
Immobilisations financières	2 849,74	2 849,74	2 849,74	-	0,0%	-	0,0%
Charges à répartir sur plusieurs exercices	0,00	0,00	0,00	-	-	-	-
<b>2 - Eléments d'actif</b>	<b>2 185 712,42</b>	<b>2 185 712,42</b>	<b>2 185 712,42</b>	<b>-</b>	<b>0,0%</b>	<b>-</b>	<b>0,0%</b>
<b>3 - Fonds de roulement brut (1-2)</b>	<b>-6 047 602,18</b>	<b>-6 076 938,02</b>	<b>-6 012 956,56</b>	<b>34 646</b>	<b>-0,6%</b>	<b>63 981</b>	<b>-1,1%</b>

Observations :

4.3

Fonds de roulement	Budget	Budget	Présent budget :	Variation BE 2023		Variation Prév 2024	
	Exécuté 2023	Prévisionnel 2024	Primitif 2025	en volume	en %	en volume	en %
Provision pour dépréciation des stocks et en-cours	0,00	0,00	0,00	-	-	-	-
Provisions pour dépréciation des comptes de tiers	109 310,35	109 310,35	109 310,35	-	0,0%	-	0,0%
Provisions pour dépréciation des comptes financiers	0,00	0,00	0,00	-	-	-	-
Charges à répartir sur plusieurs exercices (déduction)	0,00	0,00	0,00	-	-	-	-
<b>4 - Provisions</b>	<b>109 310,35</b>	<b>109 310,35</b>	<b>109 310,35</b>	<b>-</b>	<b>0,0%</b>	<b>-</b>	<b>0,0%</b>
<b>5 - Fonds de roulement net (3-4)</b>	<b>-6 156 912,53</b>	<b>-6 186 248,37</b>	<b>-6 122 266,91</b>	<b>34 646</b>	<b>-0,6%</b>	<b>63 981</b>	<b>-1,0%</b>
<b>6 - Reliquats d'emprunts en attente d'utilisation</b>	<b>0,00</b>	<b>0,00</b>	<b>0,00</b>	<b>-</b>	<b>-</b>	<b>-</b>	<b>-</b>
<b>7 - Fds de roulement net hors reliquat d'emprunt</b>	<b>-6 156 912,53</b>	<b>-6 186 248,37</b>	<b>-6 122 266,91</b>	<b>34 646</b>	<b>-0,6%</b>	<b>63 981</b>	<b>-1,0%</b>
Terrains à aménager	0,00	0,00	0,00	-	-	-	-
Terrains ou immeubles en cours	0,00	0,00	0,00	-	-	-	-
Terrains ou immeubles achevés	0,00	0,00	0,00	-	-	-	-
Stocks provenant d'immobilisations	0,00	0,00	0,00	-	-	-	-
<b>8 - Stocks et en-cours</b>	<b>0,00</b>	<b>0,00</b>	<b>0,00</b>	<b>-</b>	<b>-</b>	<b>-</b>	<b>-</b>
<b>Fonds de roulement net disponible (7-8)</b>	<b>-6 156 912,53</b>	<b>-6 186 248,37</b>	<b>-6 122 266,91</b>	<b>34 646</b>	<b>-0,6%</b>	<b>63 981</b>	<b>-1,0%</b>
<i>Pour mémoire :</i>							
- Valeurs mobilières et disponibilités	1 305 528,03	1 277 965,71	1 370 983,01	65 455	5,0%		
- Trésorerie / Fds de roulement net	-21,2%	-20,7%	-22,4%				
- Fds de R net / jours de charges	<b>-881</b>	<b>-2 000</b>	<b>-11 191</b>				

FdR net inférieur à 2 mois de charges

Observations :

Ports

4.3

ACTIF	Budget	Budget	Présent budget :	Variation BE 2023		Variation Prév 2024	
	Exécuté 2023	Prévisionnel 2024	Primitif 2025	en volume	en %	en volume	en %
Prêts et avances interservices accordés	2 177 526,96	2 177 526,96	2 177 526,96	-	0,0%	-	0,0%
Immobilisations incorporelles	5 335,72	5 335,72	5 335,72	-	0,0%	-	0,0%
Immobilisations corporelles	0,00	0,00	0,00	-	-	-	-
Immobilisations financières + parts entr. liées	2 849,74	2 849,74	2 849,74	-	0,0%	-	0,0%
Charges à répartir sur plusieurs exercices	0,00	0,00	0,00	-	-	-	-
<b>Éléments d'actif " Fonds de Roulement "</b>	<b>2 185 712,42</b>	<b>2 185 712,42</b>	<b>2 185 712,42</b>	<b>-</b>	<b>0,0%</b>	<b>-</b>	<b>0,0%</b>
Stocks En-cours Créances Ch.constatées et pertes	-6 938 302,30	-6 940 075,82	-6 969 111,66	-30 809	0,4%	-29 036	0,4%
Placements	0,00	0,00	0,00	-	-	-	-
Liquidités	1 305 528,03	1 277 965,71	1 370 983,01	65 455	5,0%	93 017	7,3%
<b>Éléments d'actif hors Fonds de Roulement</b>	<b>-5 632 774,27</b>	<b>-5 662 110,11</b>	<b>-5 598 128,65</b>	<b>34 646</b>	<b>-0,6%</b>	<b>63 981</b>	<b>-1,1%</b>
<b>Total ACTIF</b>	<b>-3 447 061,85</b>	<b>-3 476 397,69</b>	<b>-3 412 416,23</b>	<b>34 646</b>	<b>-1,0%</b>	<b>63 981</b>	<b>-1,8%</b>

PASSIF	Budget	Budget de référence :	Présent budget :	Variation BE 2023		Variation Prév 2024	
	Exécuté 2023	Prévisionnel 2024	Primitif 2025	en volume	en %	en volume	en %
Apports Réserves Provisions Report à nouveau	-12 271 116,42	-11 074 409,39	-10 943 745,23	1 327 371	-10,8%	130 664	-1,2%
Résultat net de l'exercice	1 196 707,03	130 664,16	63 981,46	-1 132 726	-94,7%	-66 683	-51,0%
Subventions d'investissements	-0,51	-0,51	-0,51	-	0,0%	-	0,0%
Droits du concédant (*)	0,00	0,00	0,00	-	-	-	-
Fonds issus de la PEEC	0,00	0,00	0,00	-	-	-	-
Provisions pour risques et charges	246 855,99	86 855,99	86 855,99	-160 000	-64,8%	-	0,0%
Emprunts / dettes sur établissements de crédit et assimilés	29 408,39	29 408,39	29 408,39	-	0,0%	-	0,0%
Prêts et avances interservices reçus	6 826 945,41	6 826 945,41	6 826 945,41	-	0,0%	-	0,0%
<b>Éléments de passif du Fds de roulement net</b>	<b>-3 971 200,11</b>	<b>-4 000 535,95</b>	<b>-3 936 554,49</b>	<b>34 646</b>	<b>-0,9%</b>	<b>63 981</b>	<b>-1,6%</b>
Dettes fournisseurs et comptes rattachés	395 555,98	395 555,98	395 555,98	-	0,0%	-	0,0%
Autres emprunts et dettes assimilées à - d'1 an	0,00	0,00	0,00	-	-	-	-
Dettes diverses	128 582,28	128 582,28	128 582,28	-	0,0%	-	0,0%
<b>Éléments de passif hors Fonds de Roulement</b>	<b>524 138,26</b>	<b>524 138,26</b>	<b>524 138,26</b>	<b>-</b>	<b>0,0%</b>	<b>-</b>	<b>0,0%</b>
<b>Total PASSIF</b>	<b>-3 447 061,85</b>	<b>-3 476 397,69</b>	<b>-3 412 416,23</b>	<b>34 646</b>	<b>-1,0%</b>	<b>63 981</b>	<b>-1,8%</b>

Fonds de roulement net	-6 156 912,53	-6 186 248,37	-6 122 266,91	34 646	-0,6%	63 981	-1,0%
Trésorerie	1 305 528,03	1 277 965,71	1 370 983,01	65 455	5,0%	93 017	7,3%
- écart favorable (+) défavorable (-)	7 462 440,56	7 464 214,08	7 493 249,92	30 809	0,4%	29 036	0,4%
Fonds propres (yc provisions risques & charges)	-10 827 553,91	-10 856 889,75	-10 792 908,29	34 646	-0,3%	63 981	-0,6%



## FEUILLET RECAPITULATIF D'APPROBATION

4.3

Total du bilan	-3 412 416,23	Total du compte de résultat	263 670,00
Résultat de l'exercice	63 981,46	Solde budgétaire global	65 454,98
Capacité d'autofinancement	65 454,98	Nouveaux emprunts prévus	0,00
Dotation reçue de la CCIR	0,00	Variation du fonds de roulement total	63 981,46
Prélèvement France Telecom	0,00	Variation du fonds de roulement non affecté	63 981,46
Dotations et contributions versées (CCIT et ACFCI)	0,00	Fonds de roulement net en fin d'exercice	-6 122 266,91
Produit fiscal disponible (besoins propres)	0,00	Fonds de roulement non affecté en fin d'exercice	-6 122 266,91

## DELIBERATION DE L'ASSEMBLEE GENERALE

Date : / / 2026 Nombre de votants ..... Quorum.....

Pour ..... Contre .....0..... Abstentions .....0

## OBSERVATIONS de la TUTELLE

**Le Président**  
le 2026  
signature

Vu et approuvé  
**Le Préfet de région**  
le 2026  
signature

## Critères à Renseigner (en bleu) :

Année : 2025  
Chambre de commerce : CCI DROME  
Région : AUVERGNE-RHÔNE-ALPES

Prise en compte des 186/187 + 183/184 Oui  
Oui ou Non

---

**Conventions de présentation : couleurs et fonds**

- les données à saisir sont en **BLEU** sur des cases jaune
- les données calculées sont en **ROUGE** sur des cases grises. **Attention à ne rien saisir dans ces cases**

**Nature du Budget et exercice traité** **BP 2025**

Exercice : **2025** Type de budget : **Primitif** Exécuté Primitif Rectificatif (bien respecter accents et majuscules)

BP

**A saisir : nature et nom de la Chambre (selon exemple)**

<b>x</b>	CCIT
	CCIR
	CCI France
	Groupement interconsulaire

**Chambre de commerce et d'industrie territoriale**

**CCI DROME**

Région :

**AUVERGNE-RHÔNE-ALPES**

**Entête des tableaux**

<b>CHARGES</b>	Budget Exécuté 2023	Budget Prévisionnel 2024	Présent budget : Primitif 2025	Variation BE 2023 <i>en volume en %</i>	Variation Prév 2024 <i>en volume en %</i>

NB : préciser la nature du budget prévisionnel (Primitif - Rectificatif - Prévion d'atterrissage)

## CHARGES - 1

Charges d'Exploitation	Budget	Budget	Présent budget :	Variation BE 2023		Variation Prév 2024	
	Exécuté 2023	Prévisionnel 2024	Primitif 2025	en volume	en %	en volume	en %
Dotations versées aux CCIT	0,00	0,00	0,00	-	-	-	-
Contribution versée à l'ACFCI	0,00	0,00	0,00	-	-	-	-
Prélèvement France Telecom	0,00	0,00	0,00	-	-	-	-
<b>1 - Reversements</b>	<b>0,00</b>	<b>0,00</b>	<b>0,00</b>	<b>-</b>	<b>-</b>	<b>-</b>	<b>-</b>
Achats de marchandises	0,00	0,00	0,00	-	-	-	-
Variation de stock	0,00	0,00	0,00	-	-	-	-
Achats mat. premières et autres approvisionnements	0,00	0,00	0,00	-	-	-	-
Variation de stock	0,00	0,00	0,00	-	-	-	-
Autres achats et charges externes	28,02	9 133,16	0,00	-28	-100,0%	-9 133	-100,0%
Impôts,taxes et versements assimilés	-186,18	3 717,69	0,00	186	-100,0%	-3 718	-100,0%
Salaires et traitements	181 672,27	117 000,00	0,00	-181 672	-100,0%	-117 000	-100,0%
Charges sociales	24 710,06	6 595,00	0,00	-24 710	-100,0%	-6 595	-100,0%
Dotations aux amortissements et aux provisions				-	-	-	-
- sur immobilisations : dotations aux amortissements	0,00	0,00	0,00	-	-	-	-
- sur immobilisations : dotations aux provisions	0,00	0,00	0,00	-	-	-	-
- sur actif circulant : dotations aux provisions	0,00	0,00	0,00	-	-	-	-
- pour risques et charges : dotations aux provisions	120 000,00	0,00	0,00	-120 000	-100,0%	-	-
Autres charges	0,00	0,00	0,00	-	-	-	-
Contributions versées aux services	0,00	0,00	0,00	-	-	-	-
Quotes parts de résultat sur op. en commun	0,00	0,00	0,00	-	-	-	-
<b>2 - Autres charges d'exploitation</b>	<b>326 224,17</b>	<b>136 445,85</b>	<b>0,00</b>	<b>-326 224</b>	<b>-100,0%</b>	<b>-136 446</b>	<b>-100,0%</b>
<b>Charges d'Exploitation ( 1 + 2 )</b>	<b>326 224,17</b>	<b>136 445,85</b>	<b>0,00</b>	<b>-326 224</b>	<b>-100,0%</b>	<b>-136 446</b>	<b>-100,0%</b>

Contrôle de cohérence : charges / salaires

13,60%

5,64%

## CHARGES - 2

Autres Charges	Budget	Budget	Présent budget :	Variation BE 2023		Variation Prév 2024	
	Exécuté 2023	Prévisionnel 2024	Primitif 2025	en volume	en %	en volume	en %
Dotation aux amortissements et aux provisions	0,00	0,00	0,00	-	-	-	-
Intérêts et charges assimilées	0,00	0,00	0,00	-	-	-	-
Différence négative de change	0,00	0,00	0,00	-	-	-	-
Charges nettes sur cession de valeurs mobilières	0,00	0,00	0,00	-	-	-	-
<b>3 - Charges financières</b>	<b>0,00</b>	<b>0,00</b>	<b>0,00</b>	<b>-</b>	<b>-</b>	<b>-</b>	<b>-</b>
Opérations de gestion	0,00	0,00	0,00	-	-	-	-
Valeur comptable des actifs cédés	0,00	0,00	0,00	-	-	-	-
Autres charges exceptionnelles	0,00	0,00	0,00	-	-	-	-
Dotations aux amortissements et provisions	0,00	0,00	0,00	-	-	-	-
<b>4 - Charges exceptionnelles</b>	<b>0,00</b>	<b>0,00</b>	<b>0,00</b>	<b>-</b>	<b>-</b>	<b>-</b>	<b>-</b>
<b>5 - Impôt sur les bénéfices</b>	<b>0,00</b>	<b>0,00</b>	<b>0,00</b>	<b>-</b>	<b>-</b>	<b>-</b>	<b>-</b>
<b>Total des Charges</b>	<b>326 224,17</b>	<b>136 445,85</b>	<b>0,00</b>	<b>-326 224</b>	<b>-100,0%</b>	<b>-136 446</b>	<b>-100,0%</b>
<b>6 - Bénéfice</b>	<b>0,00</b>	<b>0,00</b>	<b>60 000,00</b>	<b>60 000</b>	<b>-</b>	<b>60 000</b>	<b>-</b>
<b>Total général (1+2+3+4+5+6)</b>	<b>326 224,17</b>	<b>136 445,85</b>	<b>60 000,00</b>	<b>-266 224</b>	<b>-81,6%</b>	<b>-76 446</b>	<b>-56,0%</b>
	0	0	0				

Observations :

4.3

Produits d'Exploitation	Budget	Budget	Présent budget :	Variation BE 2023		Variation Prév 2024	
	Exécuté 2023	Prévisionnel 2024	Primitif 2025	en volume	en %	en volume	en %
TACFE brute	0,00	0,00	0,00	-	-	-	-
TACVAE		0,00	0,00	-	-	-	-
Contribution reçue des CCIR	0,00	0,00	0,00	-	-	-	-
Reliquats sur exercices antérieurs	0,00	0,00	0,00	-	-	-	-
<b>1 - Produit fiscal, dotation, contributions</b>	<b>0,00</b>	<b>0,00</b>	<b>0,00</b>	<b>-</b>	<b>-</b>	<b>-</b>	<b>-</b>
Ventes de marchandises	0,00	0,00	0,00	-	-	-	-
Production vendue (biens et services)	79 081,25	127 763,30	0,00	-79 081	-100,0%	-127 763	-100,0%
<b>2 - Chiffre d'affaires</b>	<b>79 081,25</b>	<b>127 763,30</b>	<b>0,00</b>	<b>-79 081</b>	<b>-100,0%</b>	<b>-127 763</b>	<b>-100,0%</b>
Production stockée	0,00	0,00	0,00	-	-	-	-
Production immobilisée	0,00	0,00	0,00	-	-	-	-
Ressources d'origine publique et subv. d'exploitation	0,00	0,00	0,00	-	-	-	-
- dont : taxe d'apprentissage	0,00	0,00	0,00				
- : Etat et divers	0,00	0,00	0,00				
- : région et autres collectivités	0,00	0,00	0,00				
- : Europe	0,00	0,00	0,00				
Reprise sur provisions et amortissements	17 877,00	0,00	60 000,00	42 123	235,6%	60 000	-
Transfert de charges	0,00	0,00	0,00	-	-	-	-
Autres produits	0,00	0,00	0,00	-	-	-	-
Contribution reçue des services	0,00	0,00	0,00	-	-	-	-
Quotes parts de résultats sur op. faites en commun	0,00	0,00	0,00	-	-	-	-
<b>3 - Sous-total</b>	<b>17 877,00</b>	<b>0,00</b>	<b>60 000,00</b>	<b>42 123</b>	<b>235,6%</b>	<b>60 000</b>	<b>-</b>
<b>Produits d'Exploitation (1+ 2 +3)</b>	<b>96 958,25</b>	<b>127 763,30</b>	<b>60 000,00</b>	<b>-36 958</b>	<b>-38,1%</b>	<b>-67 763</b>	<b>-53,0%</b>
pour mémoire :							
Produit fiscal disponible pour le réseau	0	0	0	-	-	-	-
Produit fiscal disponible pour la CCI	0	0	0	-	-	-	-
% de la collecte	-	-	-				
Produit fiscal disponible + Ressources d'or. Publique	0	0	0	-	-	-	-
% du total produits	0,0%	0,0%	0,0%				

## PRODUITS - 2

Autres Produits	Budget	Budget	Présent budget :	Variation BE 2023		Variation Prév 2024	
	Exécuté 2023	Prévisionnel 2024	Primitif 2025	en volume	en %	en volume	en %
Produits des participations	0,00	0,00	0,00	-	-	-	-
Aut. valeurs mobilières et créances de l'actif immobilisé	0,00	0,00	0,00	-	-	-	-
Autres intérêts et produits assimilés	0,00	0,00	0,00	-	-	-	-
Reprise sur provisions	0,00	0,00	0,00	-	-	-	-
Transfert de charges	0,00	0,00	0,00	-	-	-	-
Différences positives de change	0,00	0,00	0,00	-	-	-	-
Produits nets sur cession de valeurs mobilières	0,00	0,00	0,00	-	-	-	-
<b>4 - Produits financiers</b>	<b>0,00</b>	<b>0,00</b>	<b>0,00</b>	<b>-</b>	<b>-</b>	<b>-</b>	<b>-</b>
Opérations de gestion	0,00	0,00	0,00	-	-	-	-
Cessions d'éléments d'actif *	0,00	0,00	0,00	-	-	-	-
Quote-part des subv d'invest virées au résultat *	0,00	0,00	0,00	-	-	-	-
Autres produits exceptionnels *	0,00	0,00	0,00	-	-	-	-
Reprises sur provisions	0,00	0,00	0,00	-	-	-	-
Transferts de charges	0,00	0,00	0,00	-	-	-	-
<b>5 - Produits exceptionnels</b>	<b>0,00</b>	<b>0,00</b>	<b>0,00</b>	<b>-</b>	<b>-</b>	<b>-</b>	<b>-</b>
<b>Total des produits (1+2+3+4+5)</b>	<b>96 958,25</b>	<b>127 763,30</b>	<b>60 000,00</b>	<b>-36 958</b>	<b>-38,1%</b>	<b>-67 763</b>	<b>-53,0%</b>
<b>6 - Perte</b>	<b>229 265,92</b>	<b>8 682,55</b>	<b>0,00</b>	<b>-229 266</b>	<b>-100,0%</b>	<b>-8 683</b>	<b>-100,0%</b>
<b>Total général (1+2+3+4+5+6)</b>	<b>326 224,17</b>	<b>136 445,85</b>	<b>60 000,00</b>	<b>-266 224</b>	<b>-81,6%</b>	<b>-76 446</b>	<b>-56,0%</b>

\* anciennement groupés sous Opérations en capital ( 775 + 777 + 778 )

Résultat d'exploitation	-229 266	-8 683	60 000	289 266	ns	68 683	ns
Résultat financier	0	0	0	-	-	-	-
Résultat exceptionnel	0	0	0	-	-	-	-
Impôt sur les bénéfices	0	0	0	-	-	-	-
Total résultat	-229 266	-8 683	60 000	289 266	ns	68 683	ns

4.3

Capacité d'Autofinancement	Budget	Budget	Présent budget :	Variation BE 2023		Variation Prév 2024	
	Exécuté 2023	Prévisionnel 2024	Primitif 2025	en volume	en %	en volume	en %
675 Valeurs comptables des éléments d'actif cédés	0	0	0	-	-	-	-
68 Dotations aux amortissements et aux provisions	120 000	0	0	-120 000	-100,0%	-	-
Bénéfice de l'exercice	0	0	60 000	60 000	-	60 000	-
<b>Éléments d'augmentation de la CAF</b>	<b>120 000</b>	<b>0</b>	<b>60 000</b>	<b>-60 000</b>	<b>-50,0%</b>	<b>60 000</b>	<b>-</b>
775 - Produits des cessions d'éléments d'actifs	0	0	0	-	-	-	-
777 - Quote part des subv d'invest virées au résultat	0	0	0	-	-	-	-
78 - Reprise sur amortissements et provisions	17 877	0	60 000	42 123	235,6%	60 000	-
Perte de l'exercice	229 266	8 683	0	-229 266	-100,0%	-8 683	-100,0%
<b>Éléments de diminution de la CAF</b>	<b>247 143</b>	<b>8 683</b>	<b>60 000</b>	<b>-187 143</b>	<b>-75,7%</b>	<b>51 317</b>	<b>591,0%</b>
<b>Capacité d'autofinancement</b>	<b>-127 143</b>	<b>-8 683</b>	<b>0</b>	<b>127 143</b>	<b>-100,0%</b>	<b>8 683</b>	<b>-100,0%</b>
<i>Ratios :</i>							
CAF / investissements de l'année	ns	ns	ns				
CAF / dettes financières	-20850%	-1424%	0%				
CAF / annualités de remboursement	ns	ns	ns				

Observations :

Emplois	Budget	Budget	Présent budget :	Variation BE 2023		Variation Prév 2024	
	Exécuté 2023	Prévisionnel 2024	Primitif 2025	en volume	en %	en volume	en %
<b>Acquisitions d'éléments de l'actif immobilisé</b>	0	0	0	-	-	-	-
- Immobilisations incorporelles	0,00	0,00	0,00	-	-	-	-
- Immobilisations corporelles	0,00	0,00	0,00	-	-	-	-
- Immobilisations mises en concession	0,00	0,00	0,00	-	-	-	-
- Immobilisations financières	0,00	0,00	0,00	-	-	-	-
Charges à répartir sur plusieurs exercices	0,00			-	-	-	-
Réduction des capitaux propres	0,00	0,00	0,00	-	-	-	-
Augmentation des stocks et en-cours	0,00	0,00	0,00	-	-	-	-
Remboursement des emprunts et autres dettes financières	0,00	0,00	0,00	-	-	-	-
Opérations en capital interservices	0,00	0,00	0,00				
Total des Emplois	0,00	0,00	0,00	-	-	-	-
<b>Excédent budgétaire global de l'exercice</b>	0,00	0,00	0,00	-	-	-	-

Observations :

Rappel : Capacité d'autofinancement

Taux d'absorption de la CAF par les remboursements

-127 143	-8 683	0
ns	ns	ns

Observations :

4.3

Ressources	Budget	Budget	Présent budget :	Variation BE 2023		Variation Prév 2024	
	Exécuté 2023	Prévisionnel 2024	Primitif 2025	en volume	en %	en volume	en %
<b>Capacité d'autofinancement de l'exercice</b>	-127 142,92	-8 682,55	0,00	127 143	-100,0%	8 683	-100,0%
Cessions d'éléments de l'actif immobilisé							
- Immobilisations incorporelles	0,00	0,00	0,00	-	-	-	-
- Immobilisations corporelles	0,00	0,00	0,00	-	-	-	-
- Immobilisations mises en concession				-	-	-	-
- Immobilisations financières	0,00	0,00	0,00	-	-	-	-
Subventions d'investissement	0,00	0,00	0,00	-	-	-	-
Augmentation des autres capitaux propres	0,00	0,00	0,00	-	-	-	-
Diminution des stocks et en-cours	0,00	0,00	0,00	-	-	-	-
Fonds collectés au titre de la P.E.E.C				-	-	-	-
Emprunts et autres dettes financières	0,00	0,00	0,00	-	-	-	-
Opérations en capital interservices	0,00	0,00	0,00				
<b>Total des Ressources</b>	<b>-127 142,92</b>	<b>-8 682,55</b>	<b>0,00</b>	<b>127 143</b>	<b>-100,0%</b>	<b>8 683</b>	<b>-100,0%</b>
<b>Utilisation des ressources de la CCI</b>	<b>127 142,92</b>	<b>8 682,55</b>	<b>0,00</b>	<b>-127 143</b>	<b>-100,0%</b>	<b>-8 683</b>	<b>-100,0%</b>
Pour mémoire : Fonds de roulement net	-614 122,01	-622 804,56	-622 804,56	-8 683	1,4%	-	0,0%
Solde budgétaire	-127 142,92	-8 682,55	0,00	127 143	-100,0%	8 683	-100,0%

Ratios :

- Subventions / Investissement
- CAF / Investissement
- Solde budgétaire /Fds de Roulement net initial

26,1%	1,4%	0,0%

Observations :

4.3

Fonds de roulement	Budget	Budget	Présent budget :	Variation BE 2023		Variation Prév 2024	
	Exécuté 2023	Prévisionnel 2024	Primitif 2025	en volume	en %	en volume	en %
Apports	431 537,99	431 537,99	431 537,99	-	0,0%	-	0,0%
Ecarts de réévaluation	0,00	0,00	0,00	-	-	-	-
Réserves	0,00	0,00	0,00	-	-	-	-
Provisions règlementées	0,00	0,00	0,00	-	-	-	-
Report à nouveau	-6 806 626,92	-7 035 892,84	-7 044 575,39	-237 948	3,5%	-8 683	0,1%
Résultat net de l'exercice	-229 265,92	-8 682,55	60 000,00	289 266	ns	68 683	ns
Subventions d'investissements	0,00	0,00	0,00	-	-	-	-
Droits du concédant (*)	0,00	0,00	0,00	-	-	-	-
Provisions pour risques	120 000,00	120 000,00	120 000,00	-	0,0%	-	0,0%
Provisions pour charges	0,00	0,00	-60 000,00	-60 000	-	-60 000	-
Emprunts et dettes sur établissements de crédit	609,80	609,80	609,80	-	0,0%	-	0,0%
Autres emprunts et dettes assimilées	0,00	0,00	0,00	-	-	-	-
Prêts et avances interservices reçus	5 919 971,13	5 919 971,13	5 919 971,13	-	0,0%	-	0,0%
Fonds issus des vers. des employeurs à l'effort de construction				-	-	-	-
Provisions pour dépréciation des stocks et en-cours	0,00	0,00	0,00	-	-	-	-
Provisions pour dépréciation des comptes de tiers	0,00	0,00	0,00	-	-	-	-
Provisions pour dépréciation des comptes financiers	0,00	0,00	0,00	-	-	-	-
<b>1 - Eléments de passif</b>	<b>-563 773,92</b>	<b>-572 456,47</b>	<b>-572 456,47</b>	<b>-8 683</b>	<b>1,5%</b>	<b>-</b>	<b>0,0%</b>
Prêts et avances interservices accordés	49 836,09	49 836,09	49 836,09	-	0,0%	-	0,0%
Immobilisations incorporelles	0,00	0,00	0,00	-	-	-	-
Immobilisations corporelles	0,00	0,00	0,00	-	-	-	-
Parts dans les entreprises liées	0,00	0,00	0,00	-	-	-	-
Immobilisations financières	512,00	512,00	512,00	-	0,0%	-	0,0%
Charges à répartir sur plusieurs exercices	0,00	0,00	0,00	-	-	-	-
<b>2 - Eléments d'actif</b>	<b>50 348,09</b>	<b>50 348,09</b>	<b>50 348,09</b>	<b>-</b>	<b>0,0%</b>	<b>-</b>	<b>0,0%</b>
<b>3 - Fonds de roulement brut (1-2)</b>	<b>-614 122,01</b>	<b>-622 804,56</b>	<b>-622 804,56</b>	<b>-8 683</b>	<b>1,4%</b>	<b>-</b>	<b>0,0%</b>

Observations :

4.3

Fonds de roulement	Budget	Budget	Présent budget :	Variation BE 2023		Variation Prév 2024	
	Exécuté 2023	Prévisionnel 2024	Primitif 2025	en volume	en %	en volume	en %
Provision pour dépréciation des stocks et en-cours	0,00	0,00	0,00	-	-	-	-
Provisions pour dépréciation des comptes de tiers	0,00	0,00	0,00	-	-	-	-
Provisions pour dépréciation des comptes financiers	0,00	0,00	0,00	-	-	-	-
Charges à répartir sur plusieurs exercices (déduction)	0,00	0,00	0,00	-	-	-	-
<b>4 - Provisions</b>	<b>0,00</b>	<b>0,00</b>	<b>0,00</b>	<b>-</b>	<b>-</b>	<b>-</b>	<b>-</b>
<b>5 - Fonds de roulement net (3-4)</b>	<b>-614 122,01</b>	<b>-622 804,56</b>	<b>-622 804,56</b>	<b>-8 683</b>	<b>1,4%</b>	<b>-</b>	<b>0,0%</b>
<b>6 - Reliquats d'emprunts en attente d'utilisation</b>	<b>0,00</b>	<b>0,00</b>	<b>0,00</b>	<b>-</b>	<b>-</b>	<b>-</b>	<b>-</b>
<b>7 - Fds de roulement net hors reliquat d'emprunt</b>	<b>-614 122,01</b>	<b>-622 804,56</b>	<b>-622 804,56</b>	<b>-8 683</b>	<b>1,4%</b>	<b>-</b>	<b>0,0%</b>
Terrains à aménager	0,00	0,00	0,00	-	-	-	-
Terrains ou immeubles en cours	0,00	0,00	0,00	-	-	-	-
Terrains ou immeubles achevés	0,00	0,00	0,00	-	-	-	-
Stocks provenant d'immobilisations	0,00	0,00	0,00	-	-	-	-
<b>8 - Stocks et en-cours</b>	<b>0,00</b>	<b>0,00</b>	<b>0,00</b>	<b>-</b>	<b>-</b>	<b>-</b>	<b>-</b>
<b>Fonds de roulement net disponible (7-8)</b>	<b>-614 122,01</b>	<b>-622 804,56</b>	<b>-622 804,56</b>	<b>-8 683</b>	<b>1,4%</b>	<b>-</b>	<b>0,0%</b>
<i>Pour mémoire :</i>							
- Valeurs mobilières et disponibilités	0,00	0,00	0,00	-	-		
- Trésorerie / Fds de roulement net	0,0%	0,0%	0,0%				
- Fds de R net / jours de charges	<b>-687</b>	<b>-1 666</b>	<b>-</b>				

Observations :

ACTIF	Budget	Budget	Présent budget :	Variation BE 2023		Variation Prév 2024	
	Exécuté 2023	Prévisionnel 2024	Primitif 2025	en volume	en %	en volume	en %
Prêts et avances interservices accordés	49 836,09	49 836,09	49 836,09	-	0,0%	-	0,0%
Immobilisations incorporelles	0,00	0,00	0,00	-	-	-	-
Immobilisations corporelles	0,00	0,00	0,00	-	-	-	-
Immobilisations financières + parts entr. liées	512,00	512,00	512,00	-	0,0%	-	0,0%
Charges à répartir sur plusieurs exercices	0,00	0,00	0,00	-	-	-	-
<b>Éléments d'actif " Fonds de Roulement "</b>	<b>50 348,09</b>	<b>50 348,09</b>	<b>50 348,09</b>	<b>-</b>	<b>0,0%</b>	<b>-</b>	<b>0,0%</b>
Stocks En-cours Créances Ch.constatées et pertes	-440 334,95	-449 017,50	-449 017,50	-8 683	2,0%	-	0,0%
Placements	0,00	0,00	0,00	-	-	-	-
Liquidités	0,00	0,00	0,00	-	-	-	-
<b>Éléments d'actif hors Fonds de Roulement</b>	<b>-440 334,95</b>	<b>-449 017,50</b>	<b>-449 017,50</b>	<b>-8 683</b>	<b>2,0%</b>	<b>-</b>	<b>0,0%</b>
<b>Total ACTIF</b>	<b>-389 986,86</b>	<b>-398 669,41</b>	<b>-398 669,41</b>	<b>-8 683</b>	<b>2,2%</b>	<b>-</b>	<b>0,0%</b>

PASSIF	Budget	Budget de référence :	Présent budget :	Variation BE 2023		Variation Prév 2024	
	Exécuté 2023	Prévisionnel 2024	Primitif 2025	en volume	en %	en volume	en %
Apports Réserves Provisions Report à nouveau	-6 375 088,93	-6 604 354,85	-6 613 037,40	-237 948	3,7%	-8 683	0,1%
Résultat net de l'exercice	-229 265,92	-8 682,55	60 000,00	289 266	ns	68 683	ns
Subventions d'investissements	0,00	0,00	0,00	-	-	-	-
Droits du concédant (*)	0,00	0,00	0,00	-	-	-	-
Fonds issus de la PEEC	0,00	0,00	0,00	-	-	-	-
Provisions pour risques et charges	120 000,00	120 000,00	60 000,00	-60 000	-50,0%	-60 000	-50,0%
Emprunts / dettes sur établissements de crédit et assimilés	609,80	609,80	609,80	-	0,0%	-	0,0%
Prêts et avances interservices reçus	5 919 971,13	5 919 971,13	5 919 971,13	-	0,0%	-	0,0%
<b>Éléments de passif du Fds de roulement net</b>	<b>-563 773,92</b>	<b>-572 456,47</b>	<b>-572 456,47</b>	<b>-8 683</b>	<b>1,5%</b>	<b>-</b>	<b>0,0%</b>
Dettes fournisseurs et comptes rattachés	189,00	189,00	189,00	-	0,0%	-	0,0%
Autres emprunts et dettes assimilées à - d'1 an	0,00	0,00	0,00	-	-	-	-
Dettes diverses	173 598,06	173 598,06	173 598,06	-	0,0%	-	0,0%
<b>Éléments de passif hors Fonds de Roulement</b>	<b>173 787,06</b>	<b>173 787,06</b>	<b>173 787,06</b>	<b>-</b>	<b>0,0%</b>	<b>-</b>	<b>0,0%</b>
<b>Total PASSIF</b>	<b>-389 986,86</b>	<b>-398 669,41</b>	<b>-398 669,41</b>	<b>-8 683</b>	<b>2,2%</b>	<b>-</b>	<b>0,0%</b>

Fonds de roulement net	-614 122,01	-622 804,56	-622 804,56	-8 683	1,4%	-	0,0%
Trésorerie	0,00	0,00	0,00	-	-	-	-
- écart favorable (+) défavorable (-)	614 122,01	622 804,56	622 804,56	8 683	1,4%	-	0,0%
Fonds propres (yc provisions risques & charges)	-6 484 354,85	-6 493 037,40	-6 493 037,40	-8 683	0,1%	-	0,0%



## FEUILLET RECAPITULATIF D'APPROBATION

4.3

Total du bilan	-398 669,41	Total du compte de résultat	60 000,00
Résultat de l'exercice	60 000,00	Solde budgétaire global	0,00
Capacité d'autofinancement	0,00	Nouveaux emprunts prévus	0,00
Dotation reçue de la CCIR	0,00	Variation du fonds de roulement total	-
Prélèvement France Telecom	0,00	Variation du fonds de roulement non affecté	-
Dotations et contributions versées (CCIT et ACFCI)	0,00	Fonds de roulement net en fin d'exercice	-622 804,56
Produit fiscal disponible (besoins propres)	0,00	Fonds de roulement non affecté en fin d'exercice	-622 804,56

## DELIBERATION DE L'ASSEMBLEE GENERALE

Date : / / 2026 Nombre de votants ..... Quorum.....

Pour ..... Contre .....0..... Abstentions .....0

## OBSERVATIONS de la TUTELLE

**Le Président**  
le 2026  
signature

Vu et approuvé  
**Le Préfet de région**  
le 2026  
signature

4.3

Total du bilan	26 823 925,31	Total du compte de résultat	15 017 410,99
Résultat de l'exercice	-36 363,88	Solde budgétaire global	208 988,98
Capacité d'autofinancement	503 386,18	Nouveaux emprunts prévus	300,00
Dotation reçue de la CCIR	3 126 635,00	Variation du fonds de roulement total	189 142,46
Prélèvement France Telecom	0,00	Variation du fonds de roulement non affecté	189 142,46
Dotations et contributions versées (CCIT et ACFCI)	0,00	Fonds de roulement net en fin d'exercice	7 555 766,64
Produit fiscal disponible (besoins propres)	3 126 635,00	Fonds de roulement non affecté en fin d'exercice	7 555 766,64

**DELIBERATION DE L'ASSEMBLEE GENERALE**

Date : 25 / 11 / 2024    Nombre de votants ...17..... Quorum...17.....  
 Pour ...17.....    Contre .....0.....    Abstentions .....0

**OBSERVATIONS de la TUTELLE**


**Le Président**  
 le 25/11/2024  
 signature

Vu et approuvé  
**Le Préfet de région**  
 le 25/11/2024  
 signature



## Critères à Renseigner (en bleu) :

Année : 2024  
Chambre de commerce : CCI DROME  
Région : AUVERGNE-RHÔNE-ALPES

Prise en compte des 186/187 + 183/184 Non

Oui ou Non

---

**Conventions de présentation : couleurs et fonds**

- les données à saisir sont en **BLEU** sur des cases jaune
- les données calculées sont en **ROUGE** sur des cases grises. **Attention à ne rien saisir dans ces cases**

**Nature du Budget et exercice traité** BR 2024

Exercice : Type de budget : Exécuté Primitif Rectificatif (bien respecter accents et majuscules)  
**2024 Rectificatif**

BR

**A saisir : nature et nom de la Chambre (selon exemple)**

x	CCIT
	CCIR
	CCI France
	Groupement interconsulaire

**Chambre de commerce et d'industrie territoriale**

**CCI DROME**

Région :

**AUVERGNE-RHÔNE-ALPES**

**Entête des tableaux**

<b>CHARGES</b>	Budget	Budget	Présent budget :	Variation BE 2023		Variation Prév 2024	
	Exécuté 2023	Primitif 2024	Rectificatif 2024	<i>en volume</i>	<i>en %</i>	<i>en volume</i>	<i>en %</i>

NB : préciser la nature du budget prévisionnel (Primitif - Rectificatif - Prévision d'atterrissage)

4.3

Charges d'Exploitation	Budget	Budget	Présent budget :	Variation BE 2023		Variation Prév 2024	
	Exécuté 2023	Primitif 2024	Rectificatif 2024	en volume	en %	en volume	en %
Dotations versées aux CCIT	0,00	0,00	0,00	-	-	-	-
Contribution versée à l'ACFCI	0,00	0,00	0,00	-	-	-	-
Prélèvement France Telecom	0,00	0,00	0,00	-	-	-	-
<b>1 - Reversements</b>	<b>0,00</b>	<b>0,00</b>	<b>0,00</b>	<b>-</b>	<b>-</b>	<b>-</b>	<b>-</b>
Achats de marchandises	88 118,71	20 000,00	42 321,10	-45 798	-52,0%	22 321	111,6%
Variation de stock	-4 133,71	0,00	0,00	4 134	-100,0%	-	-
Achats mat. premières et autres approvisionnements	1 804,53	0,00	0,00	-1 805	-100,0%	-	-
Variation de stock	-668,70	0,00	0,00	669	-100,0%	-	-
Autres achats et charges externes	12 488 901,50	12 931 789,74	12 421 310,38	-67 591	-0,5%	-510 479	-3,9%
Impôts,taxes et versements assimilés	211 929,96	162 700,00	219 329,74	7 400	3,5%	56 630	34,8%
Salaires et traitements	547 750,13	311 862,00	422 390,33	-125 360	-22,9%	110 528	35,4%
Charges sociales	224 477,97	173 325,00	177 144,79	-47 333	-21,1%	3 820	2,2%
Dotations aux amortissements et aux provisions				-	-	-	-
- sur immobilisations : dotations aux amortissements	1 838 932,20	981 824,51	996 600,35	-842 332	-45,8%	14 776	1,5%
- sur immobilisations : dotations aux provisions	0,00	0,00	0,00	-	-	-	-
- sur actif circulant : dotations aux provisions	56 039,26	0,00	0,00	-56 039	-100,0%	-	-
- pour risques et charges : dotations aux provisions	392 515,76	100 000,00	50 000,00	-342 516	-87,3%	-50 000	-50,0%
Autres charges	606 310,55	472 110,72	551 401,71	-54 909	-9,1%	79 291	16,8%
Contributions versées aux services	0,00	0,00	0,00	-	-	-	-
Quotes parts de résultat sur op. en commun	0,00	0,00	0,00	-	-	-	-
<b>2 - Autres charges d'exploitation</b>	<b>16 451 978,16</b>	<b>15 153 611,97</b>	<b>14 880 498,40</b>	<b>-1 571 480</b>	<b>-9,6%</b>	<b>-273 114</b>	<b>-1,8%</b>
<b>Charges d'Exploitation ( 1 + 2 )</b>	<b>16 451 978,16</b>	<b>15 153 611,97</b>	<b>14 880 498,40</b>	<b>-1 571 480</b>	<b>-9,6%</b>	<b>-273 114</b>	<b>-1,8%</b>

Contrôle de cohérence : charges / salaires

40,98%

55,58%

41,94%

4.3

Autres Charges	Budget	Budget	Présent budget :	Variation BE 2023		Variation Prév 2024	
	Exécuté 2023	Primitif 2024	Rectificatif 2024	en volume	en %	en volume	en %
Dotation aux amortissements et aux provisions	0,00	0,00	0,00	-	-	-	-
Intérêts et charges assimilées	0,00	0,00	0,00	-	-	-	-
Différence négative de change	0,00	0,00	0,00	-	-	-	-
Charges nettes sur cession de valeurs mobilières	0,00	0,00	0,00	-	-	-	-
<b>3 - Charges financières</b>	<b>0,00</b>	<b>0,00</b>	<b>0,00</b>	<b>-</b>	<b>-</b>	<b>-</b>	<b>-</b>
Opérations de gestion	16 676,50	13 300,00	1 450,00	-15 227	-91,3%	-11 850	-89,1%
Valeur comptable des actifs cédés	0,00	0,00	18 073,00	18 073	-	18 073	-
Autres charges exceptionnelles	269 285,34	0,00	0,00	-269 285	-100,0%	-	-
Dotations aux amortissements et provisions	0,00	0,00	0,00	-	-	-	-
<b>4 - Charges exceptionnelles</b>	<b>285 961,84</b>	<b>13 300,00</b>	<b>19 523,00</b>	<b>-266 439</b>	<b>-93,2%</b>	<b>6 223</b>	<b>46,8%</b>
<b>5 - Impôt sur les bénéfices</b>	<b>0,00</b>	<b>0,00</b>	<b>117 389,59</b>	<b>117 390</b>	<b>-</b>	<b>117 390</b>	<b>-</b>
<b>Total des Charges</b>	<b>16 737 940,00</b>	<b>15 166 911,97</b>	<b>15 017 410,99</b>	<b>-1 720 529</b>	<b>-10,3%</b>	<b>-149 501</b>	<b>-1,0%</b>
<b>6 - Bénéfice</b>	<b>1 635 764,25</b>	<b>214 971,59</b>	<b>0,00</b>	<b>-1 635 764</b>	<b>-100,0%</b>	<b>-214 972</b>	<b>-100,0%</b>
<b>Total général (1+2+3+4+5+6)</b>	<b>18 373 704,25</b>	<b>15 381 883,56</b>	<b>15 017 410,99</b>	<b>-3 356 293</b>	<b>-18,3%</b>	<b>-364 473</b>	<b>-2,4%</b>
	0	0	0				

Observations :

4.3

Produits d'Exploitation	Budget	Budget	Présent budget :	Variation BE 2023		Variation Prév 2024	
	Exécuté 2023	Primitif 2024	Rectificatif 2024	en volume	en %	en volume	en %
TACFE brute	0,00	0,00	0,00	-	-	-	-
TACVAE		0,00	0,00	-	-	-	-
Contribution reçue des CCIR	3 097 080,00	2 770 000,00	3 126 635,00	29 555	1,0%	356 635	12,9%
Reliquats sur exercices antérieurs	0,00	0,00	0,00	-	-	-	-
<b>1 - Produit fiscal, dotation, contributions</b>	<b>3 097 080,00</b>	<b>2 770 000,00</b>	<b>3 126 635,00</b>	<b>29 555</b>	<b>1,0%</b>	<b>356 635</b>	<b>12,9%</b>
Ventes de marchandises	3 837,70	0,00	5 989,24	2 152	56,1%	5 989	-
Production vendue (biens et services)	6 458 819,62	6 358 014,00	5 458 225,00	-1 000 595	-15,5%	-899 789	-14,2%
<b>2 - Chiffre d'affaires</b>	<b>6 462 657,32</b>	<b>6 358 014,00</b>	<b>5 464 214,24</b>	<b>-998 443</b>	<b>-15,4%</b>	<b>-893 800</b>	<b>-14,1%</b>
Production stockée	0,00	0,00	0,00	-	-	-	-
Production immobilisée	0,00	0,00	0,00	-	-	-	-
Ressources d'origine publique et subv. d'exploitation	5 342 816,52	5 574 035,11	4 963 152,24	-379 664	-7,1%	-610 883	-11,0%
- dont : taxe d'apprentissage et financement par les OPCO	4 472 710,69	4 947 219,11	4 334 157,62				
- : Etat et divers	227 120,27	206 646,00	191 235,35				
- : région et autres collectivités	642 985,56	420 170,00	437 759,27				
- : Europe	0,00	0,00	0,00				
Reprise sur provisions et amortissements	1 993 009,63	0,00	190 000,00	-1 803 010	-90,5%	190 000	-
Transfert de charges	33 866,75	0,00	0,00	-33 867	-100,0%	-	-
Autres produits	18 928,49	29 020,00	29 377,71	10 449	55,2%	358	1,2%
Contribution reçue des services	0,00	0,00	0,00	-	-	-	-
Quotes parts de résultats sur op. faites en commun	0,00	0,00	0,00	-	-	-	-
<b>3 - Sous-total</b>	<b>7 388 621,39</b>	<b>5 603 055,11</b>	<b>5 182 529,95</b>	<b>-2 206 091</b>	<b>-29,9%</b>	<b>-420 525</b>	<b>-7,5%</b>
<b>Produits d'Exploitation (1+ 2 +3)</b>	<b>16 948 358,71</b>	<b>14 731 069,11</b>	<b>13 773 379,19</b>	<b>-3 174 980</b>	<b>-18,7%</b>	<b>-957 690</b>	<b>-6,5%</b>
pour mémoire :							
Produit fiscal disponible pour le réseau	3 097 080	2 770 000	3 126 635	29 555	1,0%	356 635	12,9%
Produit fiscal disponible pour la CCI	3 097 080	2 770 000	3 126 635	29 555	1,0%	356 635	12,9%
% de la collecte	100,0%	100,0%	100,0%				
Produit fiscal disponible + Ressources d'or. Publique	8 439 897	8 344 035	8 089 787	-350 109	-4,1%	-254 248	-3,0%
% du total produits	45,9%	54,2%	53,9%				

## PRODUITS - 2

Autres Produits	Budget	Budget	Présent budget :	Variation BE 2023		Variation Prév 2024	
	Exécuté 2023	Primitif 2024	Rectificatif 2024	en volume	en %	en volume	en %
Produits des participations	209 999,28	100 000,00	722 000,00	512 001	243,8%	622 000	622,0%
Aut. valeurs mobilières et créances de l'actif immobilisé	0,00	0,00	0,00	-	-	-	-
Autres intérêts et produits assimilés	345 483,46	150 000,00	146 000,00	-199 483	-57,7%	-4 000	-2,7%
Reprise sur provisions	0,00	0,00	0,00	-	-	-	-
Transfert de charges	0,00	0,00	0,00	-	-	-	-
Différences positives de change	0,00	0,00	0,00	-	-	-	-
Produits nets sur cession de valeurs mobilières	0,00	0,00	0,00	-	-	-	-
<b>4 - Produits financiers</b>	<b>555 482,74</b>	<b>250 000,00</b>	<b>868 000,00</b>	<b>312 517</b>	<b>56,3%</b>	<b>618 000</b>	<b>247,2%</b>
Opérations de gestion	25 412,35	100,00	4 744,63	-20 668	-81,3%	4 645	ns
Cessions d'éléments d'actif *	0,00	0,00	18 073,00	18 073	-	18 073	-
Quote-part des subv d'invest virées au résultat *	576 850,45	313 714,45	303 250,29	-273 600	-47,4%	-10 464	-3,3%
Autres produits exceptionnels *	0,00	0,00	0,00	-	-	-	-
Reprises sur provisions	267 600,00	87 000,00	13 600,00	-254 000	-94,9%	-73 400	-84,4%
Transferts de charges	0,00	0,00	0,00	-	-	-	-
<b>5 - Produits exceptionnels</b>	<b>869 862,80</b>	<b>400 814,45</b>	<b>339 667,92</b>	<b>-530 195</b>	<b>-61,0%</b>	<b>-61 147</b>	<b>-15,3%</b>
<b>Total des produits (1+2+3+4+5)</b>	<b>18 373 704,25</b>	<b>15 381 883,56</b>	<b>14 981 047,11</b>	<b>-3 392 657</b>	<b>-18,5%</b>	<b>-400 836</b>	<b>-2,6%</b>
<b>6 - Perte</b>	<b>0,00</b>	<b>0,00</b>	<b>36 363,88</b>	<b>36 364</b>	<b>-</b>	<b>36 364</b>	<b>-</b>
<b>Total général (1+2+3+4+5+6)</b>	<b>18 373 704,25</b>	<b>15 381 883,56</b>	<b>15 017 410,99</b>	<b>-3 356 293</b>	<b>-18,3%</b>	<b>-364 473</b>	<b>-2,4%</b>

\* anciennement groupés sous Opérations en capital ( 775 + 777 + 778 )

Résultat d'exploitation	496 381	-422 543	-1 107 119	-1 603 500	ns	-684 576	162,0%
Résultat financier	555 483	250 000	868 000	312 517	56,3%	618 000	247,2%
Résultat exceptionnel	583 901	387 514	320 145	-263 756	-45,2%	-67 370	-17,4%
Impôt sur les bénéfices	0	0	117 390	117 390	-	117 390	-
Total résultat	1 635 764	214 972	-36 364	-1 672 128	ns	-251 335	ns

Capacité d'Autofinancement	Budget	Budget	Présent budget :	Variation BE 2023		Variation Prév 2024	
	Exécuté 2023	Primitif 2024	Rectificatif 2024	en volume	en %	en volume	en %
675 Valeurs comptables des éléments d'actif cédés	0	0	18 073	18 073	-	18 073	-
68 Dotations aux amortissements et aux provisions	2 287 487	1 081 825	1 046 600	-1 240 887	-54,2%	-35 224	-3,3%
Bénéfice de l'exercice	1 635 764	214 972	0	-1 635 764	-100,0%	-214 972	-100,0%
<b>Éléments d'augmentation de la CAF</b>	<b>3 923 251</b>	<b>1 296 796</b>	<b>1 064 673</b>	<b>-2 858 578</b>	<b>-72,9%</b>	<b>-232 123</b>	<b>-17,9%</b>
775 - Produits des cessions d'éléments d'actifs	0	0	18 073	18 073	-	18 073	-
777 - Quote part des subv d'invest virées au résultat	576 850	313 714	303 250	-273 600	-47,4%	-10 464	-3,3%
78 - Reprise sur amortissements et provisions	2 260 610	87 000	203 600	-2 057 010	-91,0%	116 600	134,0%
Perte de l'exercice	0	0	36 364	36 364	-	36 364	-
<b>Éléments de diminution de la CAF</b>	<b>2 837 460</b>	<b>400 714</b>	<b>561 287</b>	<b>-2 276 173</b>	<b>-80,2%</b>	<b>160 573</b>	<b>40,1%</b>
<b>Capacité d'autofinancement</b>	<b>1 085 791</b>	<b>896 082</b>	<b>503 386</b>	<b>-582 405</b>	<b>-53,6%</b>	<b>-392 695</b>	<b>-43,8%</b>
<i>Ratios :</i>							
CAF / investissements de l'année	13%	135%	136%				
CAF / dettes financières	1063%	1100%	493%				
CAF / annualités de remboursement	ns	ns	ns				

Observations :

4.3

Emplois	Budget	Budget	Présent budget :	Variation BE 2023		Variation Prév 2024	
	Exécuté 2023	Primitif 2024	Rectificatif 2024	en volume	en %	en volume	en %
<b>Acquisitions d'éléments de l'actif immobilisé</b>	8 117 714	661 500	371 400	-7 746 314	-95,4%	-290 100	-43,9%
- Immobilisations incorporelles	-185 686,57	25 000,00	10 000,00	195 687	ns	-15 000	-60,0%
- Immobilisations corporelles	656 229,93	636 500,00	361 400,00	-294 830	-44,9%	-275 100	-43,2%
- Immobilisations mises en concession	-5 324,96	0,00	0,00	5 325	-100,0%	-	-
- Immobilisations financières	7 652 495,90	0,00	0,00	-7 652 496	-100,0%	-	-
Charges à répartir sur plusieurs exercices	0,00			-	-	-	-
Réduction des capitaux propres	0,00	0,00	0,00	-	-	-	-
Augmentation des stocks et en-cours	4 802,41	0,00	0,00	-4 802	-100,0%	-	-
Remboursement des emprunts et autres dettes financières	0,00	0,00	0,00	-	-	-	-
Opérations en capital interservices	0,00	0,00	0,00				
Total des Emplois	8 122 516,71	661 500,00	371 400,00	-7 751 117	-95,4%	-290 100	-43,9%
<b>Excédent budgétaire global de l'exercice</b>	0,00	234 581,65	208 988,98	208 989	-	-25 593	-10,9%

Observations :

Rappel : Capacité d'autofinancement

Taux d'absorption de la CAF par les remboursements

1 085 791

896 082

503 386

0,0%

0,0%

0,0%

Observations :

4.3

Ressources	Budget	Budget	Présent budget :	Variation BE 2023		Variation Prév 2024	
	Exécuté 2023	Primitif 2024	Rectificatif 2024	en volume	en %	en volume	en %
<b>Capacité d'autofinancement de l'exercice</b>	1 085 791,39	896 081,65	503 386,18	-582 405	-53,6%	-392 695	-43,8%
Cessions d'éléments de l'actif immobilisé							
- Immobilisations incorporelles	0,00	0,00	0,00	-	-	-	-
- Immobilisations corporelles	0,00	0,00	0,00	-	-	-	-
- Immobilisations mises en concession				-	-	-	-
- Immobilisations financières	0,00	0,00	18 073,00	18 073	-	18 073	-
Subventions d'investissement	58 629,80	0,00	58 629,80	-	0,0%	58 630	-
Augmentation des autres capitaux propres	0,00	0,00	0,00	-	-	-	-
Diminution des stocks et en-cours	0,00	0,00	0,00	-	-	-	-
Fonds collectés au titre de la P.E.E.C				-	-	-	-
Emprunts et autres dettes financières	-733,09	0,00	300,00	1 033	ns	300	-
Opérations en capital interservices	0,00	0,00	0,00				
<b>Total des Ressources</b>	1 143 688,10	896 081,65	580 388,98	-563 299	-49,3%	-315 693	-35,2%
<b>Utilisation des ressources de la CCI</b>	6 978 828,61	0,00	0,00	-6 978 829	-100,0%	-	-
Pour mémoire : Fonds de roulement net	7 366 624,18	14 585 021,65	7 555 766,64	189 142	2,6%	-7 029 255	-48,2%
Solde budgétaire	-6 978 828,61	234 581,65	208 988,98	7 187 818	ns	-25 593	-10,9%

Ratios :

- Subventions / Investissement	0,7%	0,0%	15,8%
- CAF / Investissement	13,4%	135,5%	135,5%
- Solde budgétaire /Fds de Roulement net initial	-48,6%	1,6%	2,8%

Observations :

4.3

Fonds de roulement	Budget	Budget	Présent budget :	Variation BE 2023		Variation Prév 2024	
	Exécuté 2023	Primitif 2024	Rectificatif 2024	en volume	en %	en volume	en %
Apports	61 189,05	61 189,05	61 189,05	-	0,0%	-	0,0%
Ecarts de réévaluation	0,00	0,00	0,00	-	-	-	-
Réserves	0,00	0,00	0,00	-	-	-	-
Provisions règlementées	0,00	0,00	0,00	-	-	-	-
Report à nouveau	18 760 979,15	19 813 713,15	20 396 743,40	1 635 764	8,7%	583 030	2,9%
Résultat net de l'exercice	1 635 764,25	214 971,59	-36 363,88	-1 672 128	ns	-251 335	ns
Subventions d'investissements	2 398 887,89	2 103 480,97	2 154 267,40	-244 620	-10,2%	50 786	2,4%
Droits du concédant (*)	0,00	0,00	0,00	-	-	-	-
Provisions pour risques	119 999,99	0,00	119 999,99	-	0,0%	120 000	-
Provisions pour charges	1 286 280,13	1 568 544,02	1 132 680,13	-153 600	-11,9%	-435 864	-27,8%
Emprunts et dettes sur établissements de crédit	102 183,62	74 468,32	102 483,62	300	0,3%	28 015	37,6%
Autres emprunts et dettes assimilées	0,00	7 000,00	-300,00	-300	-	-7 300	ns
Prêts et avances interservices reçus	0,00	0,00	0,00	-	-	-	-
Fonds issus des vers. des employeurs à l'effort de construction				-	-	-	-
Provisions pour dépréciation des stocks et en-cours	0,00	0,00	0,00	-	-	-	-
Provisions pour dépréciation des comptes de tiers	263 728,09	173 198,08	263 728,09	-	0,0%	90 530	52,3%
Provisions pour dépréciation des comptes financiers	0,00	0,00	0,00	-	-	-	-
<b>1 - Eléments de passif</b>	<b>24 629 012,17</b>	<b>24 016 565,18</b>	<b>24 194 427,80</b>	<b>-434 584</b>	<b>-1,8%</b>	<b>177 863</b>	<b>0,7%</b>
Prêts et avances interservices accordés	0,00	0,00	0,00	-	-	-	-
Immobilisations incorporelles	61 238,88	111 650,52	71 238,88	10 000	16,3%	-40 412	-36,2%
Immobilisations corporelles	9 092 095,21	8 942 875,02	8 458 368,38	-633 727	-7,0%	-484 507	-5,4%
Parts dans les entreprises liées	0,00	0,00	0,00	-	-	-	-
Immobilisations financières	7 845 325,81	203 819,91	7 845 325,81	-	0,0%	7 641 506	ns
Charges à répartir sur plusieurs exercices	0,00	0,00	0,00	-	-	-	-
<b>2 - Eléments d'actif</b>	<b>16 998 659,90</b>	<b>9 258 345,45</b>	<b>16 374 933,07</b>	<b>-623 727</b>	<b>-3,7%</b>	<b>7 116 588</b>	<b>76,9%</b>
<b>3 - Fonds de roulement brut (1-2)</b>	<b>7 630 352,27</b>	<b>14 758 219,73</b>	<b>7 819 494,73</b>	<b>189 142</b>	<b>2,5%</b>	<b>-6 938 725</b>	<b>-47,0%</b>

Observations :

4.3

Fonds de roulement	Budget	Budget	Présent budget :	Variation BE 2023		Variation Prév 2024	
	Exécuté 2023	Primitif 2024	Rectificatif 2024	en volume	en %	en volume	en %
Provision pour dépréciation des stocks et en-cours	0,00	0,00	0,00	-	-	-	-
Provisions pour dépréciation des comptes de tiers	263 728,09	173 198,08	263 728,09	-	0,0%	90 530	52,3%
Provisions pour dépréciation des comptes financiers	0,00	0,00	0,00	-	-	-	-
Charges à répartir sur plusieurs exercices (déduction)	0,00	0,00	0,00	-	-	-	-
<b>4 - Provisions</b>	<b>263 728,09</b>	<b>173 198,08</b>	<b>263 728,09</b>	<b>-</b>	<b>0,0%</b>	<b>90 530</b>	<b>52,3%</b>
<b>5 - Fonds de roulement net (3-4)</b>	<b>7 366 624,18</b>	<b>14 585 021,65</b>	<b>7 555 766,64</b>	<b>189 142</b>	<b>2,6%</b>	<b>-7 029 255</b>	<b>-48,2%</b>
<b>6 - Reliquats d'emprunts en attente d'utilisation</b>	<b>0,00</b>	<b>0,00</b>	<b>0,00</b>	<b>-</b>	<b>-</b>	<b>-</b>	<b>-</b>
<b>7 - Fds de roulement net hors reliquat d'emprunt</b>	<b>7 366 624,18</b>	<b>14 585 021,65</b>	<b>7 555 766,64</b>	<b>189 142</b>	<b>2,6%</b>	<b>-7 029 255</b>	<b>-48,2%</b>
Terrains à aménager	0,00	0,00	0,00	-	-	-	-
Terrains ou immeubles en cours	0,00	0,00	0,00	-	-	-	-
Terrains ou immeubles achevés	0,00	0,00	0,00	-	-	-	-
Stocks provenant d'immobilisations	0,00	0,00	0,00	-	-	-	-
<b>8 - Stocks et en-cours</b>	<b>0,00</b>	<b>0,00</b>	<b>0,00</b>	<b>-</b>	<b>-</b>	<b>-</b>	<b>-</b>
<b>Fonds de roulement net disponible (7-8)</b>	<b>7 366 624,18</b>	<b>14 585 021,65</b>	<b>7 555 766,64</b>	<b>189 142</b>	<b>2,6%</b>	<b>-7 029 255</b>	<b>-48,2%</b>
<i>Pour mémoire :</i>							
- Valeurs mobilières et disponibilités	7 605 168,28	8 204 256,65	7 803 943,17	198 775	2,6%		
- Trésorerie / Fds de roulement net	103,2%	56,3%	103,3%				
- Fds de R net / jours de charges	163	351	185				

Observations :

ACTIF	Budget	Budget	Présent budget :	Variation BE 2023		Variation Prév 2024	
	Exécuté 2023	Primitif 2024	Rectificatif 2024	en volume	en %	en volume	en %
Prêts et avances interservices accordés	0,00	0,00	0,00	-	-	-	-
Immobilisations incorporelles	61 238,88	111 650,52	71 238,88	10 000	16,3%	-40 412	-36,2%
Immobilisations corporelles	9 092 095,21	8 942 875,02	8 458 368,38	-633 727	-7,0%	-484 507	-5,4%
Immobilisations financières + parts entr. liées	7 845 325,81	203 819,91	7 845 325,81	-	0,0%	7 641 506	ns
Charges à répartir sur plusieurs exercices	0,00	0,00	0,00	-	-	-	-
<b>Éléments d'actif " Fonds de Roulement "</b>	<b>16 998 659,90</b>	<b>9 258 345,45</b>	<b>16 374 933,07</b>	<b>-623 727</b>	<b>-3,7%</b>	<b>7 116 588</b>	<b>76,9%</b>
Stocks En-cours Créances Ch.constatées et pertes	2 654 681,50	9 055 227,00	2 645 049,07	-9 632	-0,4%	-6 410 178	-70,8%
Placements	4 700 000,00	4 700 000,00	4 700 000,00	-	0,0%	-	0,0%
Liquidités	2 905 168,28	3 504 256,65	3 103 943,17	198 775	6,8%	-400 313	-11,4%
<b>Éléments d'actif hors Fonds de Roulement</b>	<b>10 259 849,78</b>	<b>17 259 483,65</b>	<b>10 448 992,24</b>	<b>189 142</b>	<b>1,8%</b>	<b>-6 810 491</b>	<b>-39,5%</b>
<b>Total ACTIF</b>	<b>27 258 509,68</b>	<b>26 517 829,10</b>	<b>26 823 925,31</b>	<b>-434 584</b>	<b>-1,6%</b>	<b>306 096</b>	<b>1,2%</b>

PASSIF	Budget	Budget de référence :	Présent budget :	Variation BE 2023		Variation Prév 2024	
	Exécuté 2023	Primitif 2024	Rectificatif 2024	en volume	en %	en volume	en %
Apports Réserves Provisions Report à nouveau	18 822 168,20	19 874 902,20	20 457 932,45	1 635 764	8,7%	583 030	2,9%
Résultat net de l'exercice	1 635 764,25	214 971,59	-36 363,88	-1 672 128	ns	-251 335	ns
Subventions d'investissements	2 398 887,89	2 103 480,97	2 154 267,40	-244 620	-10,2%	50 786	2,4%
Droits du concédant (*)	0,00	0,00	0,00	-	-	-	-
Fonds issus de la PEEC	0,00	0,00	0,00	-	-	-	-
Provisions pour risques et charges	1 406 280,12	1 568 544,02	1 252 680,12	-153 600	-10,9%	-315 864	-20,1%
Emprunts / dettes sur établissements de crédit et assimilés	102 183,62	81 468,32	102 183,62	-	0,0%	20 715	25,4%
Prêts et avances interservices reçus	0,00	0,00	0,00	-	-	-	-
<b>Éléments de passif du Fds de roulement net</b>	<b>24 365 284,08</b>	<b>23 843 367,10</b>	<b>23 930 699,71</b>	<b>-434 584</b>	<b>-1,8%</b>	<b>87 333</b>	<b>0,4%</b>
Dettes fournisseurs et comptes rattachés	1 104 323,40	894 061,00	1 104 323,40	-	0,0%	210 262	23,5%
Autres emprunts et dettes assimilées à - d'1 an	0,00	0,00	0,00	-	-	-	-
Dettes diverses	1 788 902,20	1 780 401,00	1 788 902,20	-	0,0%	8 501	0,5%
<b>Éléments de passif hors Fonds de Roulement</b>	<b>2 893 225,60</b>	<b>2 674 462,00</b>	<b>2 893 225,60</b>	<b>-</b>	<b>0,0%</b>	<b>218 764</b>	<b>8,2%</b>
<b>Total PASSIF</b>	<b>27 258 509,68</b>	<b>26 517 829,10</b>	<b>26 823 925,31</b>	<b>-434 584</b>	<b>-1,6%</b>	<b>306 096</b>	<b>1,2%</b>

Fonds de roulement net	7 366 624,18	14 585 021,65	7 555 766,64	189 142	2,6%	-7 029 255	-48,2%
Trésorerie	7 605 168,28	8 204 256,65	7 803 943,17	198 775	2,6%	-400 313	-4,9%
- écart favorable (+) défavorable (-)	238 544,10	-6 380 765,00	248 176,53	9 632	4,0%	6 628 942	ns
Fonds propres (yc provisions risques & charges)	24 263 100,46	23 761 898,78	23 828 516,09	-434 584	-1,8%	66 617	0,3%

## 1 - Effectifs

Durée de l'emploi	régime juridique	AT	CFE	SG	CFA	Formation hors CFA	Port	Aéroport	Aménagements	PEEC	Divers	TOTAL
Année pleine	statut											0,00
	conv. verte											0,00
	CDI						5					5,00
	CDD											0,00
	divers 1											0,00
	divers 2											0,00
	sous-total	0	0	0	0	0	5	0	0	0	0	5,00
Année partielle	statut											0,00
	conv. verte											0,00
	CDI						2,28	0,25				2,53
	CDD						0,14					0,14
	divers 1											0,00
	divers 2											0,00
	sous-total	0	0	0	0	0	2,42	0,25	0	0	0	2,67
Total général		0	0	0	0	0	7,42	0,25	0	0	0	7,67
	Vacataires											0,00
	divers 3											0,00
	divers 4											0,00

Effectif &amp; masse salariale tableau 1

## 2 - Masse salariale

Durée de l'emploi	régime juridique	salaires nets	cotisations salariales	cotisations patronales	indemnités sociales	TOTAL	charges moyennes
Année pleine	statut					0	
	conv. verte					0	
	CDI	128 682	124 394	96 217		349 293	69 859
	CDD					0	
	divers 1					0	
	divers 2					0	
	sous-total	128 682	124 394	96 217	0	349 293	69 859
Année partielle	statut					0	
	conv. verte					0	
	CDI	142 261	25 944	45 010		213 215	84 275
	CDD					0	0
	divers 1					0	
	divers 2					0	
	sous-total	142 261	25 944	45 010	0	213 215	79 856
Total général		270 943	150 338	141 227	0	562 508	73 339
	Vacataires					0	
	divers 3					0	
	divers 4					0	

Tableau 2 Rémunérations

Tableau 3 répartition par niveau

Durée de l'emploi	régime juridique	Tranches de salaire										TOTAL	
		<9147	60 k à 70.500	70.500 à 78 k	78 k à 91 k	91 k à 130 k	130 k à 182 k	182 k à 234 k	234 k à 286 k	286 k à 390	>390 k		
année pleine	Statut												0
	CV												0
	CDI					0,39	3	3,28			1		7,67
	CDD												0
	divers 1												0
	divers 2												0
Total		0	0	0	0	0,39	3	3,28	0	1	0	7,67	

4.3

Total du bilan	26 823 925,31	Total du compte de résultat	15 017 410,99
Résultat de l'exercice	-36 363,88	Solde budgétaire global	208 988,98
Capacité d'autofinancement	503 386,18	Nouveaux emprunts prévus	300,00
Dotation reçue de la CCIR	3 126 635,00	Variation du fonds de roulement total	189 142,46
Prélèvement France Telecom	0,00	Variation du fonds de roulement non affecté	189 142,46
Dotations et contributions versées (CCIT et ACFCI)	0,00	Fonds de roulement net en fin d'exercice	7 555 766,64
Produit fiscal disponible (besoins propres)	3 126 635,00	Fonds de roulement non affecté en fin d'exercice	7 555 766,64

**DELIBERATION DE L'ASSEMBLEE GENERALE**

Date : 25 / 11 / 2024      Nombre de votants ...17..... Quorum...17.....

Pour ...17.....      Contre .....0.....      Abstentions .....0

**OBSERVATIONS de la TUTELLE**


**Le Président**  
le 25/11/2024  
signature

Vu et approuvé  
**Le Préfet de région**  
le 25/11/2024  
signature

## Critères à Renseigner (en bleu) :

Année : 2024  
Chambre de commerce : CCI DROME  
Région : AUVERGNE-RHÔNE-ALPES

Prise en compte des 186/187 + 183/184 Oui

Oui ou Non

---

**Conventions de présentation : couleurs et fonds**

- les données à saisir sont en **BLEU** sur des cases jaune
- les données calculées sont en **ROUGE** sur des cases grises. **Attention à ne rien saisir dans ces cases**

**Nature du Budget et exercice traité** BR 2024

Exercice : Type de budget : Exécuté Primitif Rectificatif (bien respecter accents et majuscules)  
**2024 Rectificatif**

BR

**A saisir : nature et nom de la Chambre (selon exemple)**

x	CCIT
	CCIR
	CCI France
	Groupement interconsulaire

**Chambre de commerce et d'industrie territoriale**

**CCI DROME**

Région :

**AUVERGNE-RHÔNE-ALPES**

**Entête des tableaux**

<b>CHARGES</b>	Budget	Budget	Présent budget :	Variation BE 2023		Variation Prév 2024	
	Exécuté 2023	Primitif 2024	Rectificatif 2024	<i>en volume</i>	<i>en %</i>	<i>en volume</i>	<i>en %</i>

NB : préciser la nature du budget prévisionnel (Primitif - Rectificatif - Prévission d'atterrissage)

4.3

Charges d'Exploitation	Budget	Budget	Présent budget :	Variation BE 2023		Variation Prév 2024	
	Exécuté 2023	Primitif 2024	Rectificatif 2024	en volume	en %	en volume	en %
Dotations versées aux CCIT	0,00	0,00	0,00	-	-	-	-
Contribution versée à l'ACFCI	0,00	0,00	0,00	-	-	-	-
Prélèvement France Telecom	0,00	0,00	0,00	-	-	-	-
<b>1 - Reversements</b>	<b>0,00</b>	<b>0,00</b>	<b>0,00</b>	<b>-</b>	<b>-</b>	<b>-</b>	<b>-</b>
Achats de marchandises	22 572,65	20 000,00	27 500,00	4 927	21,8%	7 500	37,5%
Variation de stock	-117,89	0,00	0,00	118	-100,0%	-	-
Achats mat. premières et autres approvisionnements	0,00	0,00	0,00	-	-	-	-
Variation de stock	-1 203,80	0,00	0,00	1 204	-100,0%	-	-
Autres achats et charges externes	5 545 109,11	5 726 056,72	5 453 319,67	-91 789	-1,7%	-272 737	-4,8%
Impôts,taxes et versements assimilés	87 898,78	86 300,00	91 363,00	3 464	3,9%	5 063	5,9%
Salaires et traitements	43 463,76	6 700,00	46 200,00	2 736	6,3%	39 500	589,6%
Charges sociales	23 437,62	30 050,00	26 550,00	3 112	13,3%	-3 500	-11,6%
Dotations aux amortissements et aux provisions				-	-	-	-
- sur immobilisations : dotations aux amortissements	224 081,19	193 448,00	207 821,93	-16 259	-7,3%	14 374	7,4%
- sur immobilisations : dotations aux provisions	0,00	0,00	0,00	-	-	-	-
- sur actif circulant : dotations aux provisions	4 238,33	0,00	0,00	-4 238	-100,0%	-	-
- pour risques et charges : dotations aux provisions	95 435,76	100 000,00	50 000,00	-45 436	-47,6%	-50 000	-50,0%
Autres charges	55 484,12	77 800,00	84 948,15	29 464	53,1%	7 148	9,2%
Contributions versées aux services	0,00	0,00	0,00	-	-	-	-
Quotes parts de résultat sur op. en commun	0,00	0,00	0,00	-	-	-	-
<b>2 - Autres charges d'exploitation</b>	<b>6 100 399,63</b>	<b>6 240 354,72</b>	<b>5 987 702,75</b>	<b>-112 697</b>	<b>-1,8%</b>	<b>-252 652</b>	<b>-4,0%</b>
<b>Charges d'Exploitation ( 1 + 2 )</b>	<b>6 100 399,63</b>	<b>6 240 354,72</b>	<b>5 987 702,75</b>	<b>-112 697</b>	<b>-1,8%</b>	<b>-252 652</b>	<b>-4,0%</b>

Contrôle de cohérence : charges / salaires

53,92%

448,51%

57,47%

## CHARGES - 2

Autres Charges	Budget	Budget	Présent budget :	Variation BE 2023		Variation Prév 2024	
	Exécuté 2023	Primitif 2024	Rectificatif 2024	en volume	en %	en volume	en %
Dotation aux amortissements et aux provisions	0,00	0,00	0,00	-	-	-	-
Intérêts et charges assimilées	0,00	0,00	0,00	-	-	-	-
Différence négative de change	0,00	0,00	0,00	-	-	-	-
Charges nettes sur cession de valeurs mobilières	0,00	0,00	0,00	-	-	-	-
<b>3 - Charges financières</b>	<b>0,00</b>	<b>0,00</b>	<b>0,00</b>	<b>-</b>	<b>-</b>	<b>-</b>	<b>-</b>
Opérations de gestion	14 060,00	13 300,00	1 450,00	-12 610	-89,7%	-11 850	-89,1%
Valeur comptable des actifs cédés	0,00	0,00	18 073,00	18 073	-	18 073	-
Autres charges exceptionnelles	0,00	0,00	0,00	-	-	-	-
Dotations aux amortissements et provisions	0,00	0,00	0,00	-	-	-	-
<b>4 - Charges exceptionnelles</b>	<b>14 060,00</b>	<b>13 300,00</b>	<b>19 523,00</b>	<b>5 463</b>	<b>38,9%</b>	<b>6 223</b>	<b>46,8%</b>
<b>5 - Impôt sur les bénéfices</b>	<b>0,00</b>	<b>0,00</b>	<b>0,00</b>	<b>-</b>	<b>-</b>	<b>-</b>	<b>-</b>
<b>Total des Charges</b>	<b>6 114 459,63</b>	<b>6 253 654,72</b>	<b>6 007 225,75</b>	<b>-107 234</b>	<b>-1,8%</b>	<b>-246 429</b>	<b>-3,9%</b>
<b>6 - Bénéfice</b>	<b>257 957,14</b>	<b>0,00</b>	<b>0,00</b>	<b>-257 957</b>	<b>-100,0%</b>	<b>-</b>	<b>-</b>
<b>Total général (1+2+3+4+5+6)</b>	<b>6 372 416,77</b>	<b>6 253 654,72</b>	<b>6 007 225,75</b>	<b>-365 191</b>	<b>-5,7%</b>	<b>-246 429</b>	<b>-3,9%</b>
	0	0	0				

Observations :

4.3

Produits d'Exploitation	Budget	Budget	Présent budget :	Variation BE 2023		Variation Prév 2024	
	Exécuté 2023	Primitif 2024	Rectificatif 2024	en volume	en %	en volume	en %
TACFE brute	0,00	0,00	0,00	-	-	-	-
TACVAE		0,00	0,00	-	-	-	-
Contribution reçue des CCIR	3 097 080,00	2 770 000,00	3 126 635,00	29 555	1,0%	356 635	12,9%
Reliquats sur exercices antérieurs	0,00	0,00	0,00	-	-	-	-
<b>1 - Produit fiscal, dotation, contributions</b>	<b>3 097 080,00</b>	<b>2 770 000,00</b>	<b>3 126 635,00</b>	<b>29 555</b>	<b>1,0%</b>	<b>356 635</b>	<b>12,9%</b>
Ventes de marchandises	25,00	0,00	0,00	-25	-100,0%	-	-
Production vendue (biens et services)	2 049 875,96	1 921 695,00	1 559 771,08	-490 105	-23,9%	-361 924	-18,8%
<b>2 - Chiffre d'affaires</b>	<b>2 049 900,96</b>	<b>1 921 695,00</b>	<b>1 559 771,08</b>	<b>-490 130</b>	<b>-23,9%</b>	<b>-361 924</b>	<b>-18,8%</b>
Production stockée	0,00	0,00	0,00	-	-	-	-
Production immobilisée	0,00	0,00	0,00	-	-	-	-
Ressources d'origine publique et subv. d'exploitation	287 598,40	177 671,00	208 574,35	-79 024	-27,5%	30 903	17,4%
- dont : taxe d'apprentissage et financement par les OPCO	31 260,53	0,00	20 000,00				
- : Etat et divers	46 433,54	23 746,00	1 235,35				
- : région et autres collectivités	209 904,33	153 925,00	187 339,00				
- : Europe	0,00	0,00	0,00				
Reprise sur provisions et amortissements	83 506,90	0,00	30 000,00	-53 507	-64,1%	30 000	-
Transfert de charges	19 593,97	0,00	0,00	-19 594	-100,0%	-	-
Autres produits	206,83	0,00	0,00	-207	-100,0%	-	-
Contribution reçue des services	0,00	0,00	0,00	-	-	-	-
Quotes parts de résultats sur op. faites en commun	0,00	0,00	0,00	-	-	-	-
<b>3 - Sous-total</b>	<b>390 906,10</b>	<b>177 671,00</b>	<b>238 574,35</b>	<b>-152 332</b>	<b>-39,0%</b>	<b>60 903</b>	<b>34,3%</b>
<b>Produits d'Exploitation (1+ 2 +3)</b>	<b>5 537 887,06</b>	<b>4 869 366,00</b>	<b>4 924 980,43</b>	<b>-612 907</b>	<b>-11,1%</b>	<b>55 614</b>	<b>1,1%</b>
pour mémoire :							
Produit fiscal disponible pour le réseau	3 097 080	2 770 000	3 126 635	29 555	1,0%	356 635	12,9%
Produit fiscal disponible pour la CCI	3 097 080	2 770 000	3 126 635	29 555	1,0%	356 635	12,9%
% de la collecte	100,0%	100,0%	100,0%				
Produit fiscal disponible + Ressources d'or. Publique	3 384 678	2 947 671	3 335 209	-49 469	-1,5%	387 538	13,1%
% du total produits	53,1%	47,1%	55,5%				

4.3

Autres Produits	Budget	Budget	Présent budget :	Variation BE 2023		Variation Prév 2024	
	Exécuté 2023	Primitif 2024	Rectificatif 2024	en volume	en %	en volume	en %
Produits des participations	209 999,28	100 000,00	722 000,00	512 001	243,8%	622 000	622,0%
Aut. valeurs mobilières et créances de l'actif immobilisé	0,00	0,00	0,00	-	-	-	-
Autres intérêts et produits assimilés	345 480,36	150 000,00	146 000,00	-199 480	-57,7%	-4 000	-2,7%
Reprise sur provisions	0,00	0,00	0,00	-	-	-	-
Transfert de charges	0,00	0,00	0,00	-	-	-	-
Différences positives de change	0,00	0,00	0,00	-	-	-	-
Produits nets sur cession de valeurs mobilières	0,00	0,00	0,00	-	-	-	-
<b>4 - Produits financiers</b>	<b>555 479,64</b>	<b>250 000,00</b>	<b>868 000,00</b>	<b>312 520</b>	<b>56,3%</b>	<b>618 000</b>	<b>247,2%</b>
Opérations de gestion	11 450,07	100,00	0,00	-11 450	-100,0%	-100	-100,0%
Cessions d'éléments d'actif *	0,00	0,00	18 073,00	18 073	-	18 073	-
Quote-part des subv d'invest virées au résultat *	0,00	0,00	0,00	-	-	-	-
Autres produits exceptionnels *	0,00	0,00	0,00	-	-	-	-
Reprises sur provisions	267 600,00	87 000,00	13 600,00	-254 000	-94,9%	-73 400	-84,4%
Transferts de charges	0,00	0,00	0,00	-	-	-	-
<b>5 - Produits exceptionnels</b>	<b>279 050,07</b>	<b>87 100,00</b>	<b>31 673,00</b>	<b>-247 377</b>	<b>-88,6%</b>	<b>-55 427</b>	<b>-63,6%</b>
<b>Total des produits (1+2+3+4+5)</b>	<b>6 372 416,77</b>	<b>5 206 466,00</b>	<b>5 824 653,43</b>	<b>-547 763</b>	<b>-8,6%</b>	<b>618 187</b>	<b>11,9%</b>
<b>6 - Perte</b>	<b>0,00</b>	<b>1 047 188,72</b>	<b>182 572,32</b>	<b>182 572</b>	<b>-</b>	<b>-864 616</b>	<b>-82,6%</b>
<b>Total général (1+2+3+4+5+6)</b>	<b>6 372 416,77</b>	<b>6 253 654,72</b>	<b>6 007 225,75</b>	<b>-365 191</b>	<b>-5,7%</b>	<b>-246 429</b>	<b>-3,9%</b>

\* anciennement groupés sous Opérations en capital ( 775 + 777 + 778 )

Résultat d'exploitation	-562 513	-1 370 989	-1 062 722	-500 210	88,9%	308 266	-22,5%
Résultat financier	555 480	250 000	868 000	312 520	56,3%	618 000	247,2%
Résultat exceptionnel	264 990	73 800	12 150	-252 840	-95,4%	-61 650	-83,5%
Impôt sur les bénéfices	0	0	0	-	-	-	-
Total résultat	257 957	-1 047 189	-182 572	-440 529	ns	864 616	-82,6%

4.3

Capacité d'Autofinancement	Budget	Budget	Présent budget :	Variation BE 2023		Variation Prév 2024	
	Exécuté 2023	Primitif 2024	Rectificatif 2024	en volume	en %	en volume	en %
675 Valeurs comptables des éléments d'actif cédés	0	0	18 073	18 073	-	18 073	-
68 Dotations aux amortissements et aux provisions	323 755	293 448	257 822	-65 933	-20,4%	-35 626	-12,1%
Bénéfice de l'exercice	257 957	0	0	-257 957	-100,0%	-	-
<b>Éléments d'augmentation de la CAF</b>	<b>581 712</b>	<b>293 448</b>	<b>275 895</b>	<b>-305 817</b>	<b>-52,6%</b>	<b>-17 553</b>	<b>-6,0%</b>
775 - Produits des cessions d'éléments d'actifs	0	0	18 073	18 073	-	18 073	-
777 - Quote part des subv d'invest virées au résultat	0	0	0	-	-	-	-
78 - Reprise sur amortissements et provisions	351 107	87 000	43 600	-307 507	-87,6%	-43 400	-49,9%
Perte de l'exercice	0	1 047 189	182 572	182 572	-	-864 616	-82,6%
<b>Éléments de diminution de la CAF</b>	<b>351 107</b>	<b>1 134 189</b>	<b>244 245</b>	<b>-106 862</b>	<b>-30,4%</b>	<b>-889 943</b>	<b>-78,5%</b>
<b>Capacité d'autofinancement</b>	<b>230 606</b>	<b>-840 741</b>	<b>31 650</b>	<b>-198 956</b>	<b>-86,3%</b>	<b>872 390</b>	<b>ns</b>
<i>Ratios :</i>							
CAF / investissements de l'année	3%	-255%	15%				
CAF / dettes financières	559%	-1810%	77%				
CAF / annualités de remboursement	ns	ns	ns				

Observations :

4.3

Emplois	Budget	Budget	Présent budget :	Variation BE 2023		Variation Prév 2024	
	Exécuté 2023	Primitif 2024	Rectificatif 2024	en volume	en %	en volume	en %
<b>Acquisitions d'éléments de l'actif immobilisé</b>	7 894 509	330 000	205 900	-7 688 609	-97,4%	-124 100	-37,6%
- Immobilisations incorporelles	-71 760,31	25 000,00	10 000,00	81 760	ns	-15 000	-60,0%
- Immobilisations corporelles	261 178,66	305 000,00	195 900,00	-65 279	-25,0%	-109 100	-35,8%
- Immobilisations mises en concession	0,00	0,00	0,00	-	-	-	-
- Immobilisations financières	7 705 090,82	0,00	0,00	-7 705 091	-100,0%	-	-
Charges à répartir sur plusieurs exercices	0,00			-	-	-	-
Réduction des capitaux propres	0,00	0,00	0,00	-	-	-	-
Augmentation des stocks et en-cours	1 321,69	0,00	0,00	-1 322	-100,0%	-	-
Remboursement des emprunts et autres dettes financières	0,00	0,00	0,00	-	-	-	-
Opérations en capital interservices	0,00	0,00	0,00				
<b>Total des Emplois</b>	<b>7 895 830,86</b>	<b>330 000,00</b>	<b>205 900,00</b>	<b>-7 689 931</b>	<b>-97,4%</b>	<b>-124 100</b>	<b>-37,6%</b>
<b>Excédent budgétaire global de l'exercice</b>	<b>0,00</b>	<b>0,00</b>	<b>0,00</b>	<b>-</b>	<b>-</b>	<b>-</b>	<b>-</b>

Observations :

Rappel : Capacité d'autofinancement

Taux d'absorption de la CAF par les remboursements

230 606	-840 741	31 650
0,0%	ns	0,0%

Observations :

4.3

Ressources	Budget	Budget	Présent budget :	Variation BE 2023		Variation Prév 2024	
	Exécuté 2023	Primitif 2024	Rectificatif 2024	en volume	en %	en volume	en %
<b>Capacité d'autofinancement de l'exercice</b>	230 605,52	-840 740,72	31 649,61	-198 956	-86,3%	872 390	ns
Cessions d'éléments de l'actif immobilisé							
- Immobilisations incorporelles	0,00	0,00	0,00	-	-	-	-
- Immobilisations corporelles	0,00	0,00	0,00	-	-	-	-
- Immobilisations mises en concession				-	-	-	-
- Immobilisations financières	0,00	0,00	18 073,00	18 073	-	18 073	-
Subventions d'investissement	0,00	0,00	0,00	-	-	-	-
Augmentation des autres capitaux propres	0,00	0,00	0,00	-	-	-	-
Diminution des stocks et en-cours	0,00	0,00	0,00	-	-	-	-
Fonds collectés au titre de la P.E.E.C				-	-	-	-
Emprunts et autres dettes financières	-193,09	0,00	0,00	193	-100,0%	-	-
Opérations en capital interservices	0,00	0,00	0,00				
<b>Total des Ressources</b>	230 412,43	-840 740,72	49 722,61	-180 690	-78,4%	890 463	ns
<b>Utilisation des ressources de la CCI</b>	7 665 418,43	1 170 740,72	156 177,39	-7 509 241	-98,0%	-1 014 563	-86,7%
Pour mémoire : Fonds de roulement net	18 775 513,45	24 423 518,55	18 601 263,06	-174 250	-0,9%	-5 822 255	-23,8%
Solde budgétaire	-7 665 418,43	-1 170 740,72	-156 177,39	7 509 241	-98,0%	1 014 563	-86,7%

Ratios :

- Subventions / Investissement	0,0%	0,0%	0,0%
- CAF / Investissement	2,9%	ns	15,4%
- Solde budgétaire /Fds de Roulement net initial	-29,0%	-4,6%	-0,8%

Observations :

4.3

Fonds de roulement	Budget	Budget	Présent budget :	Variation BE 2023		Variation Prév 2024	
	Exécuté 2023	Primitif 2024	Rectificatif 2024	en volume	en %	en volume	en %
Apports	-408 392,97	-408 392,97	-408 392,97	-	0,0%	-	0,0%
Ecarts de réévaluation	0,00	0,00	0,00	-	-	-	-
Réserves	0,00	0,00	0,00	-	-	-	-
Provisions règlementées	0,00	0,00	0,00	-	-	-	-
Report à nouveau	49 500 993,23	48 722 900,76	49 758 950,37	257 957	0,5%	1 036 050	2,1%
Résultat net de l'exercice	257 957,14	-1 047 188,72	-182 572,32	-440 529	ns	864 616	-82,6%
Subventions d'investissements	0,00	-36 943,18	0,00	-	-	36 943	-100,0%
Droits du concédant (*)	0,00	0,00	0,00	-	-	-	-
Provisions pour risques	0,00	0,00	0,00	-	-	-	-
Provisions pour charges	999 424,13	1 492 867,69	1 005 824,13	6 400	0,6%	-487 044	-32,6%
Emprunts et dettes sur établissements de crédit	41 244,76	41 437,85	41 244,76	-	0,0%	-193	-0,5%
Autres emprunts et dettes assimilées	0,00	5 000,00	0,00	-	-	-5 000	-100,0%
Prêts et avances interservices reçus	11 341 572,20	11 341 572,20	11 341 572,20	-	0,0%	-	0,0%
Fonds issus des vers. des employeurs à l'effort de construction				-	-	-	-
Provisions pour dépréciation des stocks et en-cours	0,00	0,00	0,00	-	-	-	-
Provisions pour dépréciation des comptes de tiers	19 426,66	31 045,91	19 426,66	-	0,0%	-11 619	-37,4%
Provisions pour dépréciation des comptes financiers	0,00	0,00	0,00	-	-	-	-
<b>1 - Eléments de passif</b>	<b>61 752 225,15</b>	<b>60 142 299,54</b>	<b>61 576 052,83</b>	<b>-176 172</b>	<b>-0,3%</b>	<b>1 433 753</b>	<b>2,4%</b>
Prêts et avances interservices accordés	33 607 087,02	33 607 087,02	33 607 087,02	-	0,0%	-	0,0%
Immobilisations incorporelles	44 945,96	95 725,31	54 945,96	10 000	22,2%	-40 779	-42,6%
Immobilisations corporelles	1 473 551,81	1 847 323,32	1 461 629,88	-11 922	-0,8%	-385 693	-20,9%
Parts dans les entreprises liées	0,00	0,00	0,00	-	-	-	-
Immobilisations financières	7 831 700,25	137 599,43	7 831 700,25	-	0,0%	7 694 101	ns
Charges à répartir sur plusieurs exercices	0,00	0,00	0,00	-	-	-	-
<b>2 - Eléments d'actif</b>	<b>42 957 285,04</b>	<b>35 687 735,08</b>	<b>42 955 363,11</b>	<b>-1 922</b>	<b>0,0%</b>	<b>7 267 628</b>	<b>20,4%</b>
<b>3 - Fonds de roulement brut (1-2)</b>	<b>18 794 940,11</b>	<b>24 454 564,46</b>	<b>18 620 689,72</b>	<b>-174 250</b>	<b>-0,9%</b>	<b>-5 833 875</b>	<b>-23,9%</b>

Observations :

4.3

Fonds de roulement	Budget	Budget	Présent budget :	Variation BE 2023		Variation Prév 2024	
	Exécuté 2023	Primitif 2024	Rectificatif 2024	en volume	en %	en volume	en %
Provision pour dépréciation des stocks et en-cours	0,00	0,00	0,00	-	-	-	-
Provisions pour dépréciation des comptes de tiers	19 426,66	31 045,91	19 426,66	-	0,0%	-11 619	-37,4%
Provisions pour dépréciation des comptes financiers	0,00	0,00	0,00	-	-	-	-
Charges à répartir sur plusieurs exercices (déduction)	0,00	0,00	0,00	-	-	-	-
<b>4 - Provisions</b>	<b>19 426,66</b>	<b>31 045,91</b>	<b>19 426,66</b>	<b>-</b>	<b>0,0%</b>	<b>-11 619</b>	<b>-37,4%</b>
<b>5 - Fonds de roulement net (3-4)</b>	<b>18 775 513,45</b>	<b>24 423 518,55</b>	<b>18 601 263,06</b>	<b>-174 250</b>	<b>-0,9%</b>	<b>-5 822 255</b>	<b>-23,8%</b>
<b>6 - Reliquats d'emprunts en attente d'utilisation</b>	<b>0,00</b>	<b>0,00</b>	<b>0,00</b>	<b>-</b>	<b>-</b>	<b>-</b>	<b>-</b>
<b>7 - Fds de roulement net hors reliquat d'emprunt</b>	<b>18 775 513,45</b>	<b>24 423 518,55</b>	<b>18 601 263,06</b>	<b>-174 250</b>	<b>-0,9%</b>	<b>-5 822 255</b>	<b>-23,8%</b>
Terrains à aménager	0,00	0,00	0,00	-	-	-	-
Terrains ou immeubles en cours	0,00	0,00	0,00	-	-	-	-
Terrains ou immeubles achevés	0,00	0,00	0,00	-	-	-	-
Stocks provenant d'immobilisations	0,00	0,00	0,00	-	-	-	-
<b>8 - Stocks et en-cours</b>	<b>0,00</b>	<b>0,00</b>	<b>0,00</b>	<b>-</b>	<b>-</b>	<b>-</b>	<b>-</b>
<b>Fonds de roulement net disponible (7-8)</b>	<b>18 775 513,45</b>	<b>24 423 518,55</b>	<b>18 601 263,06</b>	<b>-174 250</b>	<b>-0,9%</b>	<b>-5 822 255</b>	<b>-23,8%</b>
<i>Pour mémoire :</i>							
- Valeurs mobilières et disponibilités	5 406 345,84	4 198 839,17	5 250 168,45	-156 177	-2,9%		
- Trésorerie / Fds de roulement net	28,8%	17,2%	28,2%				
- Fds de R net / jours de charges	1 123	1 429	1 134				

Observations :

ACTIF	Budget	Budget	Présent budget :	Variation BE 2023		Variation Prév 2024	
	Exécuté 2023	Primitif 2024	Rectificatif 2024	en volume	en %	en volume	en %
Prêts et avances interservices accordés	33 607 087,02	33 607 087,02	33 607 087,02	-	0,0%	-	0,0%
Immobilisations incorporelles	44 945,96	95 725,31	54 945,96	10 000	22,2%	-40 779	-42,6%
Immobilisations corporelles	1 473 551,81	1 847 323,32	1 461 629,88	-11 922	-0,8%	-385 693	-20,9%
Immobilisations financières + parts entr. liées	7 831 700,25	137 599,43	7 831 700,25	-	0,0%	7 694 101	ns
Charges à répartir sur plusieurs exercices	0,00	0,00	0,00	-	-	-	-
<b>Éléments d'actif " Fonds de Roulement "</b>	<b>42 957 285,04</b>	<b>35 687 735,08</b>	<b>42 955 363,11</b>	<b>-1 922</b>	<b>0,0%</b>	<b>7 267 628</b>	<b>20,4%</b>
Stocks En-cours Créances Ch.constatées et pertes	14 844 313,75	21 126 448,42	14 826 240,75	-18 073	-0,1%	-6 300 208	-29,8%
Placements	4 700 000,00	4 700 000,00	4 700 000,00	-	0,0%	-	0,0%
Liquidités	706 345,84	-501 160,83	550 168,45	-156 177	-22,1%	1 051 329	ns
<b>Éléments d'actif hors Fonds de Roulement</b>	<b>20 250 659,59</b>	<b>25 325 287,59</b>	<b>20 076 409,20</b>	<b>-174 250</b>	<b>-0,9%</b>	<b>-5 248 878</b>	<b>-20,7%</b>
<b>Total ACTIF</b>	<b>63 207 944,63</b>	<b>61 013 022,67</b>	<b>63 031 772,31</b>	<b>-176 172</b>	<b>-0,3%</b>	<b>2 018 750</b>	<b>3,3%</b>

PASSIF	Budget	Budget de référence :	Présent budget :	Variation BE 2023		Variation Prév 2024	
	Exécuté 2023	Primitif 2024	Rectificatif 2024	en volume	en %	en volume	en %
Apports Réserves Provisions Report à nouveau	49 092 600,26	48 314 507,79	49 350 557,40	257 957	0,5%	1 036 050	2,1%
Résultat net de l'exercice	257 957,14	-1 047 188,72	-182 572,32	-440 529	ns	864 616	-82,6%
Subventions d'investissements	0,00	-36 943,18	0,00	-	-	36 943	-100,0%
Droits du concédant (*)	0,00	0,00	0,00	-	-	-	-
Fonds issus de la PEEC	0,00	0,00	0,00	-	-	-	-
Provisions pour risques et charges	999 424,13	1 492 867,69	1 005 824,13	6 400	0,6%	-487 044	-32,6%
Emprunts / dettes sur établissements de crédit et assimilés	41 244,76	46 437,85	41 244,76	-	0,0%	-5 193	-11,2%
Prêts et avances interservices reçus	11 341 572,20	11 341 572,20	11 341 572,20	-	0,0%	-	0,0%
<b>Éléments de passif du Fds de roulement net</b>	<b>61 732 798,49</b>	<b>60 111 253,63</b>	<b>61 556 626,17</b>	<b>-176 172</b>	<b>-0,3%</b>	<b>1 445 373</b>	<b>2,4%</b>
Dettes fournisseurs et comptes rattachés	331 344,85	231 396,58	331 344,85	-	0,0%	99 948	43,2%
Autres emprunts et dettes assimilées à - d'1 an			0,00	-	-	-	-
Dettes diverses	1 143 801,29	670 372,46	1 143 801,29	-	0,0%	473 429	70,6%
<b>Éléments de passif hors Fonds de Roulement</b>	<b>1 475 146,14</b>	<b>901 769,04</b>	<b>1 475 146,14</b>	<b>-</b>	<b>0,0%</b>	<b>573 377</b>	<b>63,6%</b>
<b>Total PASSIF</b>	<b>63 207 944,63</b>	<b>61 013 022,67</b>	<b>63 031 772,31</b>	<b>-176 172</b>	<b>-0,3%</b>	<b>2 018 750</b>	<b>3,3%</b>

Fonds de roulement net	18 775 513,45	24 423 518,55	18 601 263,06	-174 250	-0,9%	-5 822 255	-23,8%
Trésorerie	5 406 345,84	4 198 839,17	5 250 168,45	-156 177	-2,9%	1 051 329	25,0%
- écart favorable (+) défavorable (-)	-13 369 167,61	-20 224 679,38	-13 351 094,61	18 073	-0,1%	6 873 585	-34,0%
Fonds propres (yc provisions risques & charges)	50 349 981,53	48 723 243,58	50 173 809,21	-176 172	-0,3%	1 450 566	3,0%



## FEUILLET RECAPITULATIF D'APPROBATION

4.3

Total du bilan	63 031 772,31	Total du compte de résultat	6 007 225,75
Résultat de l'exercice	-182 572,32	Solde budgétaire global	-156 177,39
Capacité d'autofinancement	31 649,61	Nouveaux emprunts prévus	0,00
Dotation reçue de la CCIR	3 126 635,00	Variation du fonds de roulement total	-174 250,39
Prélèvement France Telecom	0,00	Variation du fonds de roulement non affecté	-174 250,39
Dotations et contributions versées (CCIT et ACFCI)	0,00	Fonds de roulement net en fin d'exercice	18 601 263,06
Produit fiscal disponible (besoins propres)	3 126 635,00	Fonds de roulement non affecté en fin d'exercice	18 601 263,06

## DELIBERATION DE L'ASSEMBLEE GENERALE

Date : / / 2025 Nombre de votants ..... Quorum.....

Pour ..... Contre .....0..... Abstentions .....0

## OBSERVATIONS de la TUTELLE

**Le Président**  
le 2025  
signature

Vu et approuvé  
**Le Préfet de région**  
le 2025  
signature

## Critères à Renseigner (en bleu) :

Année : 2024  
Chambre de commerce : CCI DROME  
Région : AUVERGNE-RHÔNE-ALPES

Prise en compte des 186/187 + 183/184 Oui

Oui ou Non

---

**Conventions de présentation : couleurs et fonds**

- les données à saisir sont en **BLEU** sur des cases jaune
- les données calculées sont en **ROUGE** sur des cases grises. **Attention à ne rien saisir dans ces cases**

**Nature du Budget et exercice traité** BR 2024

Exercice : Type de budget : Exécuté Primitif Rectificatif (bien respecter accents et majuscules)  
**2024 Rectificatif**

BR

**A saisir : nature et nom de la Chambre (selon exemple)**

x	CCIT
	CCIR
	CCI France
	Groupement interconsulaire

**Chambre de commerce et d'industrie territoriale**

**CCI DROME**

Région :

**AUVERGNE-RHÔNE-ALPES**

**Entête des tableaux**

<b>CHARGES</b>	Budget	Budget	Présent budget :	Variation BE 2023		Variation Prév 2024	
	Exécuté 2023	Primitif 2024	Rectificatif 2024	<i>en volume</i>	<i>en %</i>	<i>en volume</i>	<i>en %</i>

NB : préciser la nature du budget prévisionnel (Primitif - Rectificatif - Prévision d'atterrissage)

## CHARGES - 1

Charges d'Exploitation	Budget	Budget	Présent budget :	Variation BE 2023		Variation Prév 2024	
	Exécuté 2023	Primitif 2024	Rectificatif 2024	en volume	en %	en volume	en %
Dotations versées aux CCIT	0,00	0,00	0,00	-	-	-	-
Contribution versée à l'ACFCI	0,00	0,00	0,00	-	-	-	-
Prélèvement France Telecom	0,00	0,00	0,00	-	-	-	-
<b>1 - Reversements</b>	<b>0,00</b>	<b>0,00</b>	<b>0,00</b>	<b>-</b>	<b>-</b>	<b>-</b>	<b>-</b>
Achats de marchandises	0,00	0,00	0,00	-	-	-	-
Variation de stock	-3 445,47	0,00	0,00	3 445	-100,0%	-	-
Achats mat. premières et autres approvisionnements	695,43	0,00	0,00	-695	-100,0%	-	-
Variation de stock	535,10	0,00	0,00	-535	-100,0%	-	-
Autres achats et charges externes	6 336 514,54	6 904 317,68	6 391 857,70	55 343	0,9%	-512 460	-7,4%
Impôts,taxes et versements assimilés	14 235,69	13 900,00	14 864,00	628	4,4%	964	6,9%
Salaires et traitements	3 005,68	0,00	0,00	-3 006	-100,0%	-	-
Charges sociales	306,00	75,00	75,00	-231	-75,5%	-	0,0%
Dotations aux amortissements et aux provisions				-	-	-	-
- sur immobilisations : dotations aux amortissements	554 259,22	526 867,91	526 575,90	-27 683	-5,0%	-292	-0,1%
- sur immobilisations : dotations aux provisions	0,00	0,00	0,00	-	-	-	-
- sur actif circulant : dotations aux provisions	37 528,79	0,00	0,00	-37 529	-100,0%	-	-
- pour risques et charges : dotations aux provisions	0,00	0,00	0,00	-	-	-	-
Autres charges	976 395,68	792 017,78	960 289,95	-16 106	-1,6%	168 272	21,2%
Contributions versées aux services	0,00	0,00	0,00	-	-	-	-
Quotes parts de résultat sur op. en commun	0,00	0,00	0,00	-	-	-	-
<b>2 - Autres charges d'exploitation</b>	<b>7 920 030,66</b>	<b>8 237 178,37</b>	<b>7 893 662,55</b>	<b>-26 368</b>	<b>-0,3%</b>	<b>-343 516</b>	<b>-4,2%</b>
<b>Charges d'Exploitation ( 1 + 2 )</b>	<b>7 920 030,66</b>	<b>8 237 178,37</b>	<b>7 893 662,55</b>	<b>-26 368</b>	<b>-0,3%</b>	<b>-343 516</b>	<b>-4,2%</b>

Contrôle de cohérence : charges / salaires

10,18%

## CHARGES - 2

Autres Charges	Budget	Budget	Présent budget :	Variation BE 2023		Variation Prév 2024	
	Exécuté 2023	Primitif 2024	Rectificatif 2024	en volume	en %	en volume	en %
Dotation aux amortissements et aux provisions	0,00	0,00	0,00	-	-	-	-
Intérêts et charges assimilées	0,00	0,00	0,00	-	-	-	-
Différence négative de change	0,00	0,00	0,00	-	-	-	-
Charges nettes sur cession de valeurs mobilières	0,00	0,00	0,00	-	-	-	-
<b>3 - Charges financières</b>	<b>0,00</b>	<b>0,00</b>	<b>0,00</b>	<b>-</b>	<b>-</b>	<b>-</b>	<b>-</b>
Opérations de gestion	1 110,50	0,00	0,00	-1 111	-100,0%	-	-
Valeur comptable des actifs cédés	0,00	0,00	0,00	-	-	-	-
Autres charges exceptionnelles	0,00	0,00	0,00	-	-	-	-
Dotations aux amortissements et provisions	0,00	0,00	0,00	-	-	-	-
<b>4 - Charges exceptionnelles</b>	<b>1 110,50</b>	<b>0,00</b>	<b>0,00</b>	<b>-1 111</b>	<b>-100,0%</b>	<b>-</b>	<b>-</b>
<b>5 - Impôt sur les bénéfices</b>	<b>0,00</b>	<b>0,00</b>	<b>46 665,00</b>	<b>46 665</b>	<b>-</b>	<b>46 665</b>	<b>-</b>
<b>Total des Charges</b>	<b>7 921 141,16</b>	<b>8 237 178,37</b>	<b>7 940 327,55</b>	<b>19 186</b>	<b>0,2%</b>	<b>-296 851</b>	<b>-3,6%</b>
<b>6 - Bénéfice</b>	<b>382 599,65</b>	<b>750 640,74</b>	<b>86 963,88</b>	<b>-295 636</b>	<b>-77,3%</b>	<b>-663 677</b>	<b>-88,4%</b>
<b>Total général (1+2+3+4+5+6)</b>	<b>8 303 740,81</b>	<b>8 987 819,11</b>	<b>8 027 291,43</b>	<b>-276 449</b>	<b>-3,3%</b>	<b>-960 528</b>	<b>-10,7%</b>
	0	0	0				

Observations :

## PRODUITS - 1

Produits d'Exploitation	Budget	Budget	Présent budget :	Variation BE 2023		Variation Prév 2024	
	Exécuté 2023	Primitif 2024	Rectificatif 2024	en volume	en %	en volume	en %
TACFE brute	0,00	0,00	0,00	-	-	-	-
TACVAE		0,00	0,00	-	-	-	-
Contribution reçue des CCIR	0,00	0,00	0,00	-	-	-	-
Reliquats sur exercices antérieurs	0,00	0,00	0,00	-	-	-	-
<b>1 - Produit fiscal, dotation, contributions</b>	<b>0,00</b>	<b>0,00</b>	<b>0,00</b>	<b>-</b>	<b>-</b>	<b>-</b>	<b>-</b>
Ventes de marchandises	178,73	0,00	0,00	-179	-100,0%	-	-
Production vendue (biens et services)	2 392 087,78	2 942 600,00	2 462 393,40	70 306	2,9%	-480 207	-16,3%
<b>2 - Chiffre d'affaires</b>	<b>2 392 266,51</b>	<b>2 942 600,00</b>	<b>2 462 393,40</b>	<b>70 127</b>	<b>2,9%</b>	<b>-480 207</b>	<b>-16,3%</b>
Production stockée	0,00	0,00	0,00	-	-	-	-
Production immobilisée	0,00	0,00	0,00	-	-	-	-
Ressources d'origine publique et subv. d'exploitation	5 055 218,12	5 396 364,11	4 754 577,89	-300 640	-5,9%	-641 786	-11,9%
- dont : taxe d'apprentissage et financement par les OPCO	4 441 450,16	4 947 219,11	4 314 157,62				
- : Etat et divers	180 686,73	182 900,00	190 000,00				
- : région et autres collectivités	433 081,23	266 245,00	250 420,27				
- : Europe	0,00	0,00	0,00				
Reprise sur provisions et amortissements	80 156,49	0,00	0,00	-80 156	-100,0%	-	-
Transfert de charges	13 082,78	0,00	0,00	-13 083	-100,0%	-	-
Autres produits	581 625,51	476 223,00	649 850,00	68 224	11,7%	173 627	36,5%
Contribution reçue des services	0,00	0,00	0,00	-	-	-	-
Quotes parts de résultats sur op. faites en commun	0,00	0,00	0,00	-	-	-	-
<b>3 - Sous-total</b>	<b>5 730 082,90</b>	<b>5 872 587,11</b>	<b>5 404 427,89</b>	<b>-325 655</b>	<b>-5,7%</b>	<b>-468 159</b>	<b>-8,0%</b>
<b>Produits d'Exploitation (1+ 2 +3)</b>	<b>8 122 349,41</b>	<b>8 815 187,11</b>	<b>7 866 821,29</b>	<b>-255 528</b>	<b>-3,1%</b>	<b>-948 366</b>	<b>-10,8%</b>
pour mémoire :							
Produit fiscal disponible pour le réseau	0	0	0	-	-	-	-
Produit fiscal disponible pour la CCI	0	0	0	-	-	-	-
% de la collecte	-	-	-				
Produit fiscal disponible + Ressources d'or. Publique	5 055 218	5 396 364	4 754 578	-300 640	-5,9%	-641 786	-11,9%
% du total produits	60,9%	60,0%	59,2%				

## PRODUITS - 2

Autres Produits	Budget	Budget	Présent budget :	Variation BE 2023		Variation Prév 2024	
	Exécuté 2023	Primitif 2024	Rectificatif 2024	en volume	en %	en volume	en %
Produits des participations	0,00	0,00	0,00	-	-	-	-
Aut. valeurs mobilières et créances de l'actif immobilisé	0,00	0,00	0,00	-	-	-	-
Autres intérêts et produits assimilés	0,00	0,00	0,00	-	-	-	-
Reprise sur provisions	0,00	0,00	0,00	-	-	-	-
Transfert de charges	0,00	0,00	0,00	-	-	-	-
Différences positives de change	0,00	0,00	0,00	-	-	-	-
Produits nets sur cession de valeurs mobilières	0,00	0,00	0,00	-	-	-	-
<b>4 - Produits financiers</b>	<b>0,00</b>	<b>0,00</b>	<b>0,00</b>	<b>-</b>	<b>-</b>	<b>-</b>	<b>-</b>
Opérations de gestion	5 102,21	0,00	0,00	-5 102	-100,0%	-	-
Cessions d'éléments d'actif *	0,00	0,00	0,00	-	-	-	-
Quote-part des subv d'invest virées au résultat *	176 289,19	172 632,00	160 470,14	-15 819	-9,0%	-12 162	-7,0%
Autres produits exceptionnels *	0,00	0,00	0,00	-	-	-	-
Reprises sur provisions	0,00	0,00	0,00	-	-	-	-
Transferts de charges	0,00	0,00	0,00	-	-	-	-
<b>5 - Produits exceptionnels</b>	<b>181 391,40</b>	<b>172 632,00</b>	<b>160 470,14</b>	<b>-20 921</b>	<b>-11,5%</b>	<b>-12 162</b>	<b>-7,0%</b>
<b>Total des produits (1+2+3+4+5)</b>	<b>8 303 740,81</b>	<b>8 987 819,11</b>	<b>8 027 291,43</b>	<b>-276 449</b>	<b>-3,3%</b>	<b>-960 528</b>	<b>-10,7%</b>
<b>6 - Perte</b>	<b>0,00</b>	<b>0,00</b>	<b>0,00</b>	<b>-</b>	<b>-</b>	<b>-</b>	<b>-</b>
<b>Total général (1+2+3+4+5+6)</b>	<b>8 303 740,81</b>	<b>8 987 819,11</b>	<b>8 027 291,43</b>	<b>-276 449</b>	<b>-3,3%</b>	<b>-960 528</b>	<b>-10,7%</b>

\* anciennement groupés sous Opérations en capital ( 775 + 777 + 778 )

Résultat d'exploitation	202 319	578 009	-26 841	-229 160	ns	-604 850	ns
Résultat financier	0	0	0	-	-	-	-
Résultat exceptionnel	180 281	172 632	160 470	-19 811	-11,0%	-12 162	-7,0%
Impôt sur les bénéfices	0	0	46 665	46 665	-	46 665	-
Total résultat	382 600	750 641	86 964	-295 636	-77,3%	-663 677	-88,4%

4.3

Capacité d'Autofinancement	Budget	Budget	Présent budget :	Variation BE 2023		Variation Prév 2024	
	Exécuté 2023	Primitif 2024	Rectificatif 2024	en volume	en %	en volume	en %
675 Valeurs comptables des éléments d'actif cédés	0	0	0	-	-	-	-
68 Dotations aux amortissements et aux provisions	591 788	526 868	526 576	-65 212	-11,0%	-292	-0,1%
Bénéfice de l'exercice	382 600	750 641	86 964	-295 636	-77,3%	-663 677	-88,4%
<b>Éléments d'augmentation de la CAF</b>	<b>974 388</b>	<b>1 277 509</b>	<b>613 540</b>	<b>-360 848</b>	<b>-37,0%</b>	<b>-663 969</b>	<b>-52,0%</b>
775 - Produits des cessions d'éléments d'actifs	0	0	0	-	-	-	-
777 - Quote part des subv d'invest virées au résultat	176 289	172 632	160 470	-15 819	-9,0%	-12 162	-7,0%
78 - Reprise sur amortissements et provisions	80 156	0	0	-80 156	-100,0%	-	-
Perte de l'exercice	0	0	0	-	-	-	-
<b>Éléments de diminution de la CAF</b>	<b>256 446</b>	<b>172 632</b>	<b>160 470</b>	<b>-95 976</b>	<b>-37,4%</b>	<b>-12 162</b>	<b>-7,0%</b>
<b>Capacité d'autofinancement</b>	<b>717 942</b>	<b>1 104 877</b>	<b>453 070</b>	<b>-264 872</b>	<b>-36,9%</b>	<b>-651 807</b>	<b>-59,0%</b>
<i>Ratios :</i>							
CAF / investissements de l'année	112%	493%	341%				
CAF / dettes financières	108779%	167406%	68647%				
CAF / annualités de remboursement	ns	ns	ns				

Observations :

4.3

Emplois	Budget	Budget	Présent budget :	Variation BE 2023		Variation Prév 2024	
	Exécuté 2023	Primitif 2024	Rectificatif 2024	en volume	en %	en volume	en %
<b>Acquisitions d'éléments de l'actif immobilisé</b>	640 661	224 000	133 000	-507 661	-79,2%	-91 000	-40,6%
- Immobilisations incorporelles	0,00	0,00	0,00	0	-100,0%	-	-
- Immobilisations corporelles	640 661,15	224 000,00	133 000,00	-507 661	-79,2%	-91 000	-40,6%
- Immobilisations mises en concession	0,00	0,00	0,00	-	-	-	-
- Immobilisations financières	0,00	0,00	0,00	-	-	-	-
Charges à répartir sur plusieurs exercices	0,00			-	-	-	-
Réduction des capitaux propres	0,00	0,00	0,00	-	-	-	-
Augmentation des stocks et en-cours	2 910,37	0,00	0,00	-2 910	-100,0%	-	-
Remboursement des emprunts et autres dettes financières	0,00	0,00	0,00	-	-	-	-
Opérations en capital interservices	-145 245,59	0,00	0,00				
Total des Emplois	643 571,52	224 000,00	133 000,00	-510 572	-79,3%	-91 000	-40,6%
<b>Excédent budgétaire global de l'exercice</b>	133 000,26	880 876,65	378 699,44	245 699	184,7%	-502 177	-57,0%

Observations :

Rappel : Capacité d'autofinancement

Taux d'absorption de la CAF par les remboursements

717 942	1 104 877	453 070
0,0%	0,0%	0,0%

Observations :

4.3

Ressources	Budget	Budget	Présent budget :	Variation BE 2023		Variation Prév 2024	
	Exécuté 2023	Primitif 2024	Rectificatif 2024	en volume	en %	en volume	en %
<b>Capacité d'autofinancement de l'exercice</b>	717 941,98	1 104 876,65	453 069,64	-264 872	-36,9%	-651 807	-59,0%
Cessions d'éléments de l'actif immobilisé							
- Immobilisations incorporelles	0,00	0,00	0,00	-	-	-	-
- Immobilisations corporelles	0,00	0,00	0,00	-	-	-	-
- Immobilisations mises en concession				-	-	-	-
- Immobilisations financières	0,00	0,00	0,00	-	-	-	-
Subventions d'investissement	58 629,80	0,00	58 629,80	-	0,0%	58 630	-
Augmentation des autres capitaux propres	0,00	0,00	0,00	-	-	-	-
Diminution des stocks et en-cours	0,00	0,00	0,00	-	-	-	-
Fonds collectés au titre de la P.E.E.C				-	-	-	-
Emprunts et autres dettes financières	0,00	0,00	0,00	-	-	-	-
Opérations en capital interservices	0,00	0,00	0,00				
<b>Total des Ressources</b>	776 571,78	1 104 876,65	511 699,44	-264 872	-34,1%	-593 177	-53,7%
<b>Utilisation des ressources de la CCI</b>	0,00	0,00	0,00	-	-	-	-
Pour mémoire : Fonds de roulement net	-2 321 440,90	-1 194 837,82	-1 942 741,46	378 699	-16,3%	-747 904	62,6%
Solde budgétaire	133 000,26	880 876,65	378 699,44	245 699	184,7%	-502 177	-57,0%

Ratios :

- Subventions / Investissement	9,2%	0,0%	44,1%
- CAF / Investissement	112,1%	493,2%	340,7%
- Solde budgétaire /Fds de Roulement net initial	-5,4%	-42,4%	-16,3%

Observations :

4.3

Fonds de roulement	Budget	Budget	Présent budget :	Variation BE 2023		Variation Prév 2024	
	Exécuté 2023	Primitif 2024	Rectificatif 2024	en volume	en %	en volume	en %
Apports	-70 996,09	-70 996,09	-70 996,09	-	0,0%	-	0,0%
Ecarts de réévaluation	0,00	0,00	0,00	-	-	-	-
Réserves	0,00	0,00	0,00	-	-	-	-
Provisions règlementées	0,00	0,00	0,00	-	-	-	-
Report à nouveau	-10 674 753,44	-9 940 922,44	-10 292 153,79	382 600	-3,6%	-351 231	3,5%
Résultat net de l'exercice	382 599,65	750 640,74	86 963,88	-295 636	-77,3%	-663 677	-88,4%
Subventions d'investissements	1 075 595,12	955 149,83	973 754,78	-101 840	-9,5%	18 605	1,9%
Droits du concédant (*)	0,00	0,00	0,00	-	-	-	-
Provisions pour risques	0,00	0,00	0,00	-	-	-	-
Provisions pour charges	40 000,00	75 676,33	40 000,00	-	0,0%	-35 676	-47,1%
Emprunts et dettes sur établissements de crédit	660,00	660,00	660,00	-	0,0%	-	0,0%
Autres emprunts et dettes assimilées	0,00	0,00	0,00	-	-	-	-
Prêts et avances interservices reçus	16 846 409,42	16 846 409,42	16 846 409,42	-	0,0%	-	0,0%
Fonds issus des vers. des employeurs à l'effort de construction				-	-	-	-
Provisions pour dépréciation des stocks et en-cours	0,00	0,00	0,00	-	-	-	-
Provisions pour dépréciation des comptes de tiers	133 792,20	140 743,57	133 792,20	-	0,0%	-6 951	-4,9%
Provisions pour dépréciation des comptes financiers	0,00	0,00	0,00	-	-	-	-
<b>1 - Eléments de passif</b>	<b>7 733 306,86</b>	<b>8 757 361,36</b>	<b>7 718 430,40</b>	<b>-14 876</b>	<b>-0,2%</b>	<b>-1 038 931</b>	<b>-11,9%</b>
Prêts et avances interservices accordés	4 890 662,01	5 035 907,60	4 890 662,01	-	0,0%	-145 246	-2,9%
Immobilisations incorporelles	10 957,20	15 925,21	10 957,20	-	0,0%	-4 968	-31,2%
Immobilisations corporelles	5 009 072,53	4 749 358,98	4 615 496,63	-393 576	-7,9%	-133 862	-2,8%
Parts dans les entreprises liées	0,00	0,00	0,00	-	-	-	-
Immobilisations financières	10 263,82	10 263,82	10 263,82	-	0,0%	-	0,0%
Charges à répartir sur plusieurs exercices	0,00	0,00	0,00	-	-	-	-
<b>2 - Eléments d'actif</b>	<b>9 920 955,56</b>	<b>9 811 455,61</b>	<b>9 527 379,66</b>	<b>-393 576</b>	<b>-4,0%</b>	<b>-284 076</b>	<b>-2,9%</b>
<b>3 - Fonds de roulement brut (1-2)</b>	<b>-2 187 648,70</b>	<b>-1 054 094,25</b>	<b>-1 808 949,26</b>	<b>378 699</b>	<b>-17,3%</b>	<b>-754 855</b>	<b>71,6%</b>

Observations :

4.3

Fonds de roulement	Budget	Budget	Présent budget :	Variation BE 2023		Variation Prév 2024	
	Exécuté 2023	Primitif 2024	Rectificatif 2024	en volume	en %	en volume	en %
Provision pour dépréciation des stocks et en-cours	0,00	0,00	0,00	-	-	-	-
Provisions pour dépréciation des comptes de tiers	133 792,20	140 743,57	133 792,20	-	0,0%	-6 951	-4,9%
Provisions pour dépréciation des comptes financiers	0,00	0,00	0,00	-	-	-	-
Charges à répartir sur plusieurs exercices (déduction)	0,00	0,00	0,00	-	-	-	-
<b>4 - Provisions</b>	<b>133 792,20</b>	<b>140 743,57</b>	<b>133 792,20</b>	<b>-</b>	<b>0,0%</b>	<b>-6 951</b>	<b>-4,9%</b>
<b>5 - Fonds de roulement net (3-4)</b>	<b>-2 321 440,90</b>	<b>-1 194 837,82</b>	<b>-1 942 741,46</b>	<b>378 699</b>	<b>-16,3%</b>	<b>-747 904</b>	<b>62,6%</b>
<b>6 - Reliquats d'emprunts en attente d'utilisation</b>	<b>0,00</b>	<b>0,00</b>	<b>0,00</b>	<b>-</b>	<b>-</b>	<b>-</b>	<b>-</b>
<b>7 - Fds de roulement net hors reliquat d'emprunt</b>	<b>-2 321 440,90</b>	<b>-1 194 837,82</b>	<b>-1 942 741,46</b>	<b>378 699</b>	<b>-16,3%</b>	<b>-747 904</b>	<b>62,6%</b>
Terrains à aménager	0,00	0,00	0,00	-	-	-	-
Terrains ou immeubles en cours	0,00	0,00	0,00	-	-	-	-
Terrains ou immeubles achevés	0,00	0,00	0,00	-	-	-	-
Stocks provenant d'immobilisations	0,00	0,00	0,00	-	-	-	-
<b>8 - Stocks et en-cours</b>	<b>0,00</b>	<b>0,00</b>	<b>0,00</b>	<b>-</b>	<b>-</b>	<b>-</b>	<b>-</b>
<b>Fonds de roulement net disponible (7-8)</b>	<b>-2 321 440,90</b>	<b>-1 194 837,82</b>	<b>-1 942 741,46</b>	<b>378 699</b>	<b>-16,3%</b>	<b>-747 904</b>	<b>62,6%</b>
<i>Pour mémoire :</i>							
- Valeurs mobilières et disponibilités	897 109,57	2 312 117,81	1 275 809,01	378 699	42,2%		
- Trésorerie / Fds de roulement net	-38,6%	-193,5%	-65,7%				
- Fds de R net / jours de charges	<b>-107</b>	<b>-90</b>	<b>-90</b>				

FdR net inférieur à 2 mois de charges

Observations :

## BILAN simplifié

ACTIF	Budget	Budget	Présent budget :	Variation BE 2023		Variation Prév 2024	
	Exécuté 2023	Primitif 2024	Rectificatif 2024	en volume	en %	en volume	en %
Prêts et avances interservices accordés	4 890 662,01	5 035 907,60	4 890 662,01	-	0,0%	-145 246	-2,9%
Immobilisations incorporelles	10 957,20	15 925,21	10 957,20	-	0,0%	-4 968	-31,2%
Immobilisations corporelles	5 009 072,53	4 749 358,98	4 615 496,63	-393 576	-7,9%	-133 862	-2,8%
Immobilisations financières + parts entr. liées	10 263,82	10 263,82	10 263,82	-	0,0%	-	0,0%
Charges à répartir sur plusieurs exercices	0,00	0,00	0,00	-	-	-	-
<b>Éléments d'actif " Fonds de Roulement "</b>	<b>9 920 955,56</b>	<b>9 811 455,61</b>	<b>9 527 379,66</b>	<b>-393 576</b>	<b>-4,0%</b>	<b>-284 076</b>	<b>-2,9%</b>
Stocks En-cours Créances Ch.constatées et pertes	-2 530 993,19	-2 221 749,52	-2 530 993,19	0	0,0%	-309 244	13,9%
Placements	0,00	0,00	0,00	-	-	-	-
Liquidités	897 109,57	2 312 117,81	1 275 809,01	378 699	42,2%	-1 036 309	-44,8%
<b>Éléments d'actif hors Fonds de Roulement</b>	<b>-1 633 883,62</b>	<b>90 368,29</b>	<b>-1 255 184,18</b>	<b>378 699</b>	<b>-23,2%</b>	<b>-1 345 552</b>	<b>ns</b>
<b>Total ACTIF</b>	<b>8 287 071,94</b>	<b>9 901 823,90</b>	<b>8 272 195,48</b>	<b>-14 876</b>	<b>-0,2%</b>	<b>-1 629 628</b>	<b>-16,5%</b>

PASSIF	Budget	Budget de référence :	Présent budget :	Variation BE 2023		Variation Prév 2024	
	Exécuté 2023	Primitif 2024	Rectificatif 2024	en volume	en %	en volume	en %
Apports Réserves Provisions Report à nouveau	-10 745 749,53	-10 011 918,53	-10 363 149,88	382 600	-3,6%	-351 231	3,5%
Résultat net de l'exercice	382 599,65	750 640,74	86 963,88	-295 636	-77,3%	-663 677	-88,4%
Subventions d'investissements	1 075 595,12	955 149,83	973 754,78	-101 840	-9,5%	18 605	1,9%
Droits du concédant (*)	0,00	0,00	0,00	-	-	-	-
Fonds issus de la PEEC	0,00	0,00	0,00	-	-	-	-
Provisions pour risques et charges	40 000,00	75 676,33	40 000,00	-	0,0%	-35 676	-47,1%
Emprunts / dettes sur établissements de crédit et assimilés	660,00	660,00	660,00	-	0,0%	-	0,0%
Prêts et avances interservices reçus	16 846 409,42	16 846 409,42	16 846 409,42	-	0,0%	-	0,0%
<b>Éléments de passif du Fds de roulement net</b>	<b>7 599 514,66</b>	<b>8 616 617,79</b>	<b>7 584 638,20</b>	<b>-14 876</b>	<b>-0,2%</b>	<b>-1 031 980</b>	<b>-12,0%</b>
Dettes fournisseurs et comptes rattachés	350 493,44	392 103,48	350 493,44	-	0,0%	-41 610	-10,6%
Autres emprunts et dettes assimilées à - d'1 an	0,00		0,00	-	-	-	-
Dettes diverses	337 063,84	893 102,63	337 063,84	-	0,0%	-556 039	-62,3%
<b>Éléments de passif hors Fonds de Roulement</b>	<b>687 557,28</b>	<b>1 285 206,11</b>	<b>687 557,28</b>	<b>-</b>	<b>0,0%</b>	<b>-597 649</b>	<b>-46,5%</b>
<b>Total PASSIF</b>	<b>8 287 071,94</b>	<b>9 901 823,90</b>	<b>8 272 195,48</b>	<b>-14 876</b>	<b>-0,2%</b>	<b>-1 629 628</b>	<b>-16,5%</b>

Fonds de roulement net	-2 321 440,90	-1 194 837,82	-1 942 741,46	378 699	-16,3%	-747 904	62,6%
Trésorerie	897 109,57	2 312 117,81	1 275 809,01	378 699	42,2%	-1 036 309	-44,8%
- écart favorable (+) défavorable (-)	3 218 550,47	3 506 955,63	3 218 550,47	0	0,0%	-288 405	-8,2%
Fonds propres (yc provisions risques & charges)	-9 247 554,76	-8 230 451,63	-9 262 431,22	-14 876	0,2%	-1 031 980	12,5%



## FEUILLET RECAPITULATIF D'APPROBATION

4.3

Total du bilan	8 272 195,48	Total du compte de résultat	8 027 291,43
Résultat de l'exercice	86 963,88	Solde budgétaire global	378 699,44
Capacité d'autofinancement	453 069,64	Nouveaux emprunts prévus	0,00
Dotation reçue de la CCIR	0,00	Variation du fonds de roulement total	378 699,44
Prélèvement France Telecom	0,00	Variation du fonds de roulement non affecté	378 699,44
Dotations et contributions versées (CCIT et ACFCI)	0,00	Fonds de roulement net en fin d'exercice	-1 942 741,46
Produit fiscal disponible (besoins propres)	0,00	Fonds de roulement non affecté en fin d'exercice	-1 942 741,46

## DELIBERATION DE L'ASSEMBLEE GENERALE

Date : / / 2025 Nombre de votants ..... Quorum.....

Pour ..... Contre .....0..... Abstentions .....0

## OBSERVATIONS de la TUTELLE

**Le Président**  
le 2025  
signature

Vu et approuvé  
**Le Préfet de région**  
le 2025  
signature

## Critères à Renseigner (en bleu) :

Année : 2024  
Chambre de commerce : CCI DROME  
Région : AUVERGNE-RHÔNE-ALPES

Prise en compte des 186/187 + 183/184 Oui

Oui ou Non

---

**Conventions de présentation : couleurs et fonds**

- les données à saisir sont en **BLEU** sur des cases jaune
- les données calculées sont en **ROUGE** sur des cases grises. **Attention à ne rien saisir dans ces cases**

**Nature du Budget et exercice traité** BR 2024

Exercice : Type de budget : Exécuté Primitif Rectificatif (bien respecter accents et majuscules)  
**2024 Rectificatif**

BR

**A saisir : nature et nom de la Chambre (selon exemple)**

x	CCIT
	CCIR
	CCI France
	Groupement interconsulaire

**Chambre de commerce et d'industrie territoriale**

**CCI DROME**

Région :

**AUVERGNE-RHÔNE-ALPES**

**Entête des tableaux**

<b>CHARGES</b>	Budget	Budget	Présent budget :	Variation BE 2023		Variation Prév 2024	
	Exécuté 2023	Primitif 2024	Rectificatif 2024	<i>en volume</i>	<i>en %</i>	<i>en volume</i>	<i>en %</i>

NB : préciser la nature du budget prévisionnel (Primitif - Rectificatif - Prévision d'atterrissage)

## CHARGES - 1

Charges d'Exploitation	Budget	Budget	Présent budget :	Variation BE 2023		Variation Prév 2024	
	Exécuté 2023	Primitif 2024	Rectificatif 2024	en volume	en %	en volume	en %
Dotations versées aux CCIT	0,00	0,00	0,00	-	-	-	-
Contribution versée à l'ACFCI	0,00	0,00	0,00	-	-	-	-
Prélèvement France Telecom	0,00	0,00	0,00	-	-	-	-
<b>1 - Reversements</b>	<b>0,00</b>	<b>0,00</b>	<b>0,00</b>	<b>-</b>	<b>-</b>	<b>-</b>	<b>-</b>
Achats de marchandises	0,00	0,00	0,00	-	-	-	-
Variation de stock	0,00	0,00	0,00	-	-	-	-
Achats mat. premières et autres approvisionnements	0,00	0,00	0,00	-	-	-	-
Variation de stock	0,00	0,00	0,00	-	-	-	-
Autres achats et charges externes	268 254,23	317 048,34	359 676,29	91 422	34,1%	42 628	13,4%
Impôts,taxes et versements assimilés	38 528,60	39 000,00	39 145,00	616	1,6%	145	0,4%
Salaires et traitements	0,00	0,00	0,00	-	-	-	-
Charges sociales	0,00	0,00	0,00	-	-	-	-
Dotations aux amortissements et aux provisions				-	-	-	-
- sur immobilisations : dotations aux amortissements	114 768,53	114 030,00	114 502,10	-266	-0,2%	472	0,4%
- sur immobilisations : dotations aux provisions	0,00	0,00	0,00	-	-	-	-
- sur actif circulant : dotations aux provisions	1 198,88	0,00	0,00	-1 199	-100,0%	-	-
- pour risques et charges : dotations aux provisions	0,00	0,00	0,00	-	-	-	-
Autres charges	10 467,61	7 200,89	7 200,89	-3 267	-31,2%	-	0,0%
Contributions versées aux services	0,00	0,00	0,00	-	-	-	-
Quotes parts de résultat sur op. en commun	0,00	0,00	0,00	-	-	-	-
<b>2 - Autres charges d'exploitation</b>	<b>433 217,85</b>	<b>477 279,23</b>	<b>520 524,28</b>	<b>87 306</b>	<b>20,2%</b>	<b>43 245</b>	<b>9,1%</b>
<b>Charges d'Exploitation ( 1 + 2 )</b>	<b>433 217,85</b>	<b>477 279,23</b>	<b>520 524,28</b>	<b>87 306</b>	<b>20,2%</b>	<b>43 245</b>	<b>9,1%</b>

Contrôle de cohérence : charges / salaires

--	--	--

## CHARGES - 2

Autres Charges	Budget	Budget	Présent budget :	Variation BE 2023		Variation Prév 2024	
	Exécuté 2023	Primitif 2024	Rectificatif 2024	en volume	en %	en volume	en %
Dotation aux amortissements et aux provisions	0,00	0,00	0,00	-	-	-	-
Intérêts et charges assimilées	0,00	0,00	0,00	-	-	-	-
Différence négative de change	0,00	0,00	0,00	-	-	-	-
Charges nettes sur cession de valeurs mobilières	0,00	0,00	0,00	-	-	-	-
<b>3 - Charges financières</b>	<b>0,00</b>	<b>0,00</b>	<b>0,00</b>	<b>-</b>	<b>-</b>	<b>-</b>	<b>-</b>
Opérations de gestion	0,00	0,00	0,00	-	-	-	-
Valeur comptable des actifs cédés	0,00	0,00	0,00	-	-	-	-
Autres charges exceptionnelles	0,00	0,00	0,00	-	-	-	-
Dotations aux amortissements et provisions	0,00	0,00	0,00	-	-	-	-
<b>4 - Charges exceptionnelles</b>	<b>0,00</b>	<b>0,00</b>	<b>0,00</b>	<b>-</b>	<b>-</b>	<b>-</b>	<b>-</b>
<b>5 - Impôt sur les bénéfices</b>	<b>0,00</b>	<b>0,00</b>	<b>2 117,00</b>	<b>2 117</b>	<b>-</b>	<b>2 117</b>	<b>-</b>
<b>Total des Charges</b>	<b>433 217,85</b>	<b>477 279,23</b>	<b>522 641,28</b>	<b>89 423</b>	<b>20,6%</b>	<b>45 362</b>	<b>9,5%</b>
<b>6 - Bénéfice</b>	<b>42 188,06</b>	<b>36 024,22</b>	<b>0,00</b>	<b>-42 188</b>	<b>-100,0%</b>	<b>-36 024</b>	<b>-100,0%</b>
<b>Total général (1+2+3+4+5+6)</b>	<b>475 405,91</b>	<b>513 303,45</b>	<b>522 641,28</b>	<b>47 235</b>	<b>9,9%</b>	<b>9 338</b>	<b>1,8%</b>
	0	0	0				

Observations :

## PRODUITS - 1

Produits d'Exploitation	Budget	Budget	Présent budget :	Variation BE 2023		Variation Prév 2024	
	Exécuté 2023	Primitif 2024	Rectificatif 2024	en volume	en %	en volume	en %
TACFE brute	0,00	0,00	0,00	-	-	-	-
TACVAE		0,00	0,00	-	-	-	-
Contribution reçue des CCIR	0,00	0,00	0,00	-	-	-	-
Reliquats sur exercices antérieurs	0,00	0,00	0,00	-	-	-	-
<b>1 - Produit fiscal, dotation, contributions</b>	<b>0,00</b>	<b>0,00</b>	<b>0,00</b>	<b>-</b>	<b>-</b>	<b>-</b>	<b>-</b>
Ventes de marchandises	0,00	0,00	0,00	-	-	-	-
Production vendue (biens et services)	392 433,23	432 625,00	398 000,00	5 567	1,4%	-34 625	-8,0%
<b>2 - Chiffre d'affaires</b>	<b>392 433,23</b>	<b>432 625,00</b>	<b>398 000,00</b>	<b>5 567</b>	<b>1,4%</b>	<b>-34 625</b>	<b>-8,0%</b>
Production stockée	0,00	0,00	0,00	-	-	-	-
Production immobilisée	0,00	0,00	0,00	-	-	-	-
Ressources d'origine publique et subv. d'exploitation	0,00	0,00	0,00	-	-	-	-
- dont : taxe d'apprentissage et financement par les OPCO	0,00	0,00	0,00				
- : Etat et divers	0,00	0,00	0,00				
- : région et autres collectivités	0,00	0,00	0,00				
- : Europe	0,00	0,00	0,00				
Reprise sur provisions et amortissements	1 408,60	0,00	0,00	-1 409	-100,0%	-	-
Transfert de charges	0,00	0,00	0,00	-	-	-	-
Autres produits	0,03	0,00	0,00	0	-100,0%	-	-
Contribution reçue des services	0,00	0,00	0,00	-	-	-	-
Quotes parts de résultats sur op. faites en commun	0,00	0,00	0,00	-	-	-	-
<b>3 - Sous-total</b>	<b>1 408,63</b>	<b>0,00</b>	<b>0,00</b>	<b>-1 409</b>	<b>-100,0%</b>	<b>-</b>	<b>-</b>
<b>Produits d'Exploitation (1+ 2 +3)</b>	<b>393 841,86</b>	<b>432 625,00</b>	<b>398 000,00</b>	<b>4 158</b>	<b>1,1%</b>	<b>-34 625</b>	<b>-8,0%</b>
pour mémoire :							
Produit fiscal disponible pour le réseau	0	0	0	-	-	-	-
Produit fiscal disponible pour la CCI	0	0	0	-	-	-	-
% de la collecte	-	-	-				
Produit fiscal disponible + Ressources d'or. Publique	0	0	0	-	-	-	-
% du total produits	0,0%	0,0%	0,0%				

## PRODUITS - 2

Autres Produits	Budget	Budget	Présent budget :	Variation BE 2023		Variation Prév 2024	
	Exécuté 2023	Primitif 2024	Rectificatif 2024	en volume	en %	en volume	en %
Produits des participations	0,00	0,00	0,00	-	-	-	-
Aut. valeurs mobilières et créances de l'actif immobilisé	0,00	0,00	0,00	-	-	-	-
Autres intérêts et produits assimilés	0,00	0,00	0,00	-	-	-	-
Reprise sur provisions	0,00	0,00	0,00	-	-	-	-
Transfert de charges	0,00	0,00	0,00	-	-	-	-
Différences positives de change	0,00	0,00	0,00	-	-	-	-
Produits nets sur cession de valeurs mobilières	0,00	0,00	0,00	-	-	-	-
<b>4 - Produits financiers</b>	<b>0,00</b>	<b>0,00</b>	<b>0,00</b>	<b>-</b>	<b>-</b>	<b>-</b>	<b>-</b>
Opérations de gestion	885,60	0,00	0,00	-886	-100,0%	-	-
Cessions d'éléments d'actif *	0,00	0,00	0,00	-	-	-	-
Quote-part des subv d'invest virées au résultat *	80 678,45	80 678,45	80 678,45	0	0,0%	-	0,0%
Autres produits exceptionnels *	0,00	0,00	0,00	-	-	-	-
Reprises sur provisions	0,00	0,00	0,00	-	-	-	-
Transferts de charges	0,00	0,00	0,00	-	-	-	-
<b>5 - Produits exceptionnels</b>	<b>81 564,05</b>	<b>80 678,45</b>	<b>80 678,45</b>	<b>-886</b>	<b>-1,1%</b>	<b>-</b>	<b>0,0%</b>
<b>Total des produits (1+2+3+4+5)</b>	<b>475 405,91</b>	<b>513 303,45</b>	<b>478 678,45</b>	<b>3 273</b>	<b>0,7%</b>	<b>-34 625</b>	<b>-6,7%</b>
<b>6 - Perte</b>	<b>0,00</b>	<b>0,00</b>	<b>43 962,83</b>	<b>43 963</b>	<b>-</b>	<b>43 963</b>	<b>-</b>
<b>Total général (1+2+3+4+5+6)</b>	<b>475 405,91</b>	<b>513 303,45</b>	<b>522 641,28</b>	<b>47 235</b>	<b>9,9%</b>	<b>9 338</b>	<b>1,8%</b>

\* anciennement groupés sous Opérations en capital ( 775 + 777 + 778 )

Résultat d'exploitation	-39 376	-44 654	-122 524	-83 148	211,2%	-77 870	174,4%
Résultat financier	0	0	0	-	-	-	-
Résultat exceptionnel	81 564	80 678	80 678	-886	-1,1%	-	0,0%
Impôt sur les bénéfices	0	0	2 117	2 117	-	2 117	-
Total résultat	42 188	36 024	-43 963	-86 151	ns	-79 987	ns

4.3

Capacité d'Autofinancement	Budget	Budget	Présent budget :	Variation BE 2023		Variation Prév 2024	
	Exécuté 2023	Primitif 2024	Rectificatif 2024	en volume	en %	en volume	en %
675 Valeurs comptables des éléments d'actif cédés	0	0	0	-	-	-	-
68 Dotations aux amortissements et aux provisions	115 967	114 030	114 502	-1 465	-1,3%	472	0,4%
Bénéfice de l'exercice	42 188	36 024	0	-42 188	-100,0%	-36 024	-100,0%
<b>Éléments d'augmentation de la CAF</b>	<b>158 155</b>	<b>150 054</b>	<b>114 502</b>	<b>-43 653</b>	<b>-27,6%</b>	<b>-35 552</b>	<b>-23,7%</b>
775 - Produits des cessions d'éléments d'actifs	0	0	0	-	-	-	-
777 - Quote part des subv d'invest virées au résultat	80 678	80 678	80 678	0	0,0%	-	0,0%
78 - Reprise sur amortissements et provisions	1 409	0	0	-1 409	-100,0%	-	-
Perte de l'exercice	0	0	43 963	43 963	-	43 963	-
<b>Éléments de diminution de la CAF</b>	<b>82 087</b>	<b>80 678</b>	<b>124 641</b>	<b>42 554</b>	<b>51,8%</b>	<b>43 963</b>	<b>54,5%</b>
<b>Capacité d'autofinancement</b>	<b>76 068</b>	<b>69 376</b>	<b>-10 139</b>	<b>-86 208</b>	<b>ns</b>	<b>-79 515</b>	<b>ns</b>
<i>Ratios :</i>							
CAF / investissements de l'année	ns	65%	-34%				
CAF / dettes financières	251%	205%	-34%				
CAF / annualités de remboursement	ns	ns	ns				

Observations :

4.3

Emplois	Budget	Budget	Présent budget :	Variation BE 2023		Variation Prév 2024	
	Exécuté 2023	Primitif 2024	Rectificatif 2024	en volume	en %	en volume	en %
<b>Acquisitions d'éléments de l'actif immobilisé</b>	-306 915	107 500	30 000	336 915	ns	-77 500	-72,1%
- Immobilisations incorporelles	-113 926,26	0,00	0,00	113 926	-100,0%	-	-
- Immobilisations corporelles	-192 988,92	107 500,00	30 000,00	222 989	ns	-77 500	-72,1%
- Immobilisations mises en concession	0,00	0,00	0,00	-	-	-	-
- Immobilisations financières	0,00	0,00	0,00	-	-	-	-
Charges à répartir sur plusieurs exercices	0,00			-	-	-	-
Réduction des capitaux propres	0,00	0,00	0,00	-	-	-	-
Augmentation des stocks et en-cours	0,00	0,00	0,00	-	-	-	-
Remboursement des emprunts et autres dettes financières	0,00	0,00	0,00	-	-	-	-
Opérations en capital interservices	0,00	0,00	0,00				
<b>Total des Emplois</b>	<b>-306 915,18</b>	<b>107 500,00</b>	<b>30 000,00</b>	<b>336 915</b>	<b>ns</b>	<b>-77 500</b>	<b>-72,1%</b>
<b>Excédent budgétaire global de l'exercice</b>	<b>381 483,60</b>	<b>0,00</b>	<b>0,00</b>	<b>-381 484</b>	<b>-100,0%</b>	<b>-</b>	<b>-</b>

Observations :

Rappel : Capacité d'autofinancement

Taux d'absorption de la CAF par les remboursements

76 068	69 376	-10 139
0,0%	0,0%	ns

**Attention : CAF < remboursements d'emprunts**

Observations :

4.3

Ressources	Budget	Budget	Présent budget :	Variation BE 2023		Variation Prév 2024	
	Exécuté 2023	Primitif 2024	Rectificatif 2024	en volume	en %	en volume	en %
<b>Capacité d'autofinancement de l'exercice</b>	76 068,42	69 375,77	-10 139,18	-86 208	ns	-79 515	ns
Cessions d'éléments de l'actif immobilisé							
- Immobilisations incorporelles	0,00	0,00	0,00	-	-	-	-
- Immobilisations corporelles	0,00	0,00	0,00	-	-	-	-
- Immobilisations mises en concession				-	-	-	-
- Immobilisations financières	0,00	0,00	0,00	-	-	-	-
Subventions d'investissement	0,00	0,00	0,00	-	-	-	-
Augmentation des autres capitaux propres	0,00	0,00	0,00	-	-	-	-
Diminution des stocks et en-cours	0,00	0,00	0,00	-	-	-	-
Fonds collectés au titre de la P.E.E.C				-	-	-	-
Emprunts et autres dettes financières	-1 500,00	0,00	0,00	1 500	-100,0%	-	-
Opérations en capital interservices	0,00	0,00	0,00				
<b>Total des Ressources</b>	<b>74 568,42</b>	<b>69 375,77</b>	<b>-10 139,18</b>	<b>-84 708</b>	<b>ns</b>	<b>-79 515</b>	<b>ns</b>
<b>Utilisation des ressources de la CCI</b>	<b>0,00</b>	<b>38 124,23</b>	<b>40 139,18</b>	<b>40 139</b>	<b>-</b>	<b>2 015</b>	<b>5,3%</b>
Pour mémoire : Fonds de roulement net	-1 429 904,06	-1 373 299,29	-1 470 043,24	-40 139	2,8%	-96 744	7,0%
Solde budgétaire	381 483,60	-38 124,23	-40 139,18	-421 623	ns	-2 015	5,3%

Ratios :

- Subventions / Investissement	0,0%	0,0%	0,0%
- CAF / Investissement	-24,8%	64,5%	ns
- Solde budgétaire /Fds de Roulement net initial	-21,1%	2,9%	2,8%

Observations :

4.3

Fonds de roulement	Budget	Budget	Présent budget :	Variation BE 2023		Variation Prév 2024	
	Exécuté 2023	Primitif 2024	Rectificatif 2024	en volume	en %	en volume	en %
Apports	-13 710,79	-13 710,79	-13 710,79	-	0,0%	-	0,0%
Ecarts de réévaluation	0,00	0,00	0,00	-	-	-	-
Réserves	0,00	0,00	0,00	-	-	-	-
Provisions règlementées	0,00	0,00	0,00	-	-	-	-
Report à nouveau	-619 778,00	-597 648,62	-577 589,94	42 188	-6,8%	20 059	-3,4%
Résultat net de l'exercice	42 188,06	36 024,22	-43 962,83	-86 151	ns	-79 987	ns
Subventions d'investissements	1 072 715,68	992 037,23	992 037,23	-80 678	-7,5%	0	0,0%
Droits du concédant (*)	0,00	0,00	0,00	-	-	-	-
Provisions pour risques	0,00	0,00	0,00	-	-	-	-
Provisions pour charges	0,00	0,00	0,00	-	-	-	-
Emprunts et dettes sur établissements de crédit	30 260,67	31 760,67	30 260,67	-	0,0%	-1 500	-4,7%
Autres emprunts et dettes assimilées	0,00	2 000,00	0,00	-	-	-2 000	-100,0%
Prêts et avances interservices reçus	237 712,34	237 712,34	237 712,34	-	0,0%	-	0,0%
Fonds issus des vers. des employeurs à l'effort de construction				-	-	-	-
Provisions pour dépréciation des stocks et en-cours	0,00	0,00	0,00	-	-	-	-
Provisions pour dépréciation des comptes de tiers	1 198,88	1 408,60	1 198,88	-	0,0%	-210	-14,9%
Provisions pour dépréciation des comptes financiers	0,00	0,00	0,00	-	-	-	-
<b>1 - Eléments de passif</b>	<b>750 586,84</b>	<b>689 583,65</b>	<b>625 945,56</b>	<b>-124 641</b>	<b>-16,6%</b>	<b>-63 638</b>	<b>-9,2%</b>
Prêts et avances interservices accordés	434 533,13	434 533,13	434 533,13	-	0,0%	-	0,0%
Immobilisations incorporelles	0,00	0,00	0,00	-	-	-	-
Immobilisations corporelles	1 744 758,89	1 626 941,21	1 660 256,79	-84 502	-4,8%	33 316	2,0%
Parts dans les entreprises liées	0,00	0,00	0,00	-	-	-	-
Immobilisations financières	0,00	0,00	0,00	-	-	-	-
Charges à répartir sur plusieurs exercices	0,00	0,00	0,00	-	-	-	-
<b>2 - Eléments d'actif</b>	<b>2 179 292,02</b>	<b>2 061 474,34</b>	<b>2 094 789,92</b>	<b>-84 502</b>	<b>-3,9%</b>	<b>33 316</b>	<b>1,6%</b>
<b>3 - Fonds de roulement brut (1-2)</b>	<b>-1 428 705,18</b>	<b>-1 371 890,69</b>	<b>-1 468 844,36</b>	<b>-40 139</b>	<b>2,8%</b>	<b>-96 954</b>	<b>7,1%</b>

Observations :

4.3

Fonds de roulement	Budget	Budget	Présent budget :	Variation BE 2023		Variation Prév 2024	
	Exécuté 2023	Primitif 2024	Rectificatif 2024	en volume	en %	en volume	en %
Provision pour dépréciation des stocks et en-cours	0,00	0,00	0,00	-	-	-	-
Provisions pour dépréciation des comptes de tiers	1 198,88	1 408,60	1 198,88	-	0,0%	-210	-14,9%
Provisions pour dépréciation des comptes financiers	0,00	0,00	0,00	-	-	-	-
Charges à répartir sur plusieurs exercices (déduction)	0,00	0,00	0,00	-	-	-	-
<b>4 - Provisions</b>	<b>1 198,88</b>	<b>1 408,60</b>	<b>1 198,88</b>	<b>-</b>	<b>0,0%</b>	<b>-210</b>	<b>-14,9%</b>
<b>5 - Fonds de roulement net (3-4)</b>	<b>-1 429 904,06</b>	<b>-1 373 299,29</b>	<b>-1 470 043,24</b>	<b>-40 139</b>	<b>2,8%</b>	<b>-96 744</b>	<b>7,0%</b>
<b>6 - Reliquats d'emprunts en attente d'utilisation</b>	<b>0,00</b>	<b>0,00</b>	<b>0,00</b>	<b>-</b>	<b>-</b>	<b>-</b>	<b>-</b>
<b>7 - Fds de roulement net hors reliquat d'emprunt</b>	<b>-1 429 904,06</b>	<b>-1 373 299,29</b>	<b>-1 470 043,24</b>	<b>-40 139</b>	<b>2,8%</b>	<b>-96 744</b>	<b>7,0%</b>
Terrains à aménager	0,00	0,00	0,00	-	-	-	-
Terrains ou immeubles en cours	0,00	0,00	0,00	-	-	-	-
Terrains ou immeubles achevés	0,00	0,00	0,00	-	-	-	-
Stocks provenant d'immobilisations	0,00	0,00	0,00	-	-	-	-
<b>8 - Stocks et en-cours</b>	<b>0,00</b>	<b>0,00</b>	<b>0,00</b>	<b>-</b>	<b>-</b>	<b>-</b>	<b>-</b>
<b>Fonds de roulement net disponible (7-8)</b>	<b>-1 429 904,06</b>	<b>-1 373 299,29</b>	<b>-1 470 043,24</b>	<b>-40 139</b>	<b>2,8%</b>	<b>-96 744</b>	<b>7,0%</b>
<i>Pour mémoire :</i>							
- Valeurs mobilières et disponibilités	-3 814,16	-41 938,39	0,00	3 814	-100,0%		
- Trésorerie / Fds de roulement net	0,3%	3,1%	0,0%				
- Fds de R net / jours de charges	-1 205	-1 050	-1 031				

FdR net inférieur à 2 mois de charges

Observations :

ACTIF	Budget	Budget	Présent budget :	Variation BE 2023		Variation Prév 2024	
	Exécuté 2023	Primitif 2024	Rectificatif 2024	en volume	en %	en volume	en %
Prêts et avances interservices accordés	434 533,13	434 533,13	434 533,13	-	0,0%	-	0,0%
Immobilisations incorporelles	0,00	0,00	0,00	-	-	-	-
Immobilisations corporelles	1 744 758,89	1 626 941,21	1 660 256,79	-84 502	-4,8%	33 316	2,0%
Immobilisations financières + parts entr. liées	0,00	0,00	0,00	-	-	-	-
Charges à répartir sur plusieurs exercices	0,00	0,00	0,00	-	-	-	-
<b>Éléments d'actif " Fonds de Roulement "</b>	<b>2 179 292,02</b>	<b>2 061 474,34</b>	<b>2 094 789,92</b>	<b>-84 502</b>	<b>-3,9%</b>	<b>33 316</b>	<b>1,6%</b>
Stocks En-cours Créances Ch.constatées et pertes	-1 400 617,26	-1 300 413,49	-1 444 570,60	-43 953	3,1%	-144 157	11,1%
Placements	0,00	0,00	0,00	-	-	-	-
Liquidités	-3 814,16	-41 938,39	0,00	3 814	-100,0%	41 938	-100,0%
<b>Éléments d'actif hors Fonds de Roulement</b>	<b>-1 404 431,42</b>	<b>-1 342 351,88</b>	<b>-1 444 570,60</b>	<b>-40 139</b>	<b>2,9%</b>	<b>-102 219</b>	<b>7,6%</b>
<b>Total ACTIF</b>	<b>774 860,60</b>	<b>719 122,46</b>	<b>650 219,32</b>	<b>-124 641</b>	<b>-16,1%</b>	<b>-68 903</b>	<b>-9,6%</b>

PASSIF	Budget	Budget de référence :	Présent budget :	Variation BE 2023		Variation Prév 2024	
	Exécuté 2023	Primitif 2024	Rectificatif 2024	en volume	en %	en volume	en %
Apports Réserves Provisions Report à nouveau	-633 488,79	-611 359,41	-591 300,73	42 188	-6,7%	20 059	-3,3%
Résultat net de l'exercice	42 188,06	36 024,22	-43 962,83	-86 151	ns	-79 987	ns
Subventions d'investissements	1 072 715,68	992 037,23	992 037,23	-80 678	-7,5%	0	0,0%
Droits du concédant (*)	0,00	0,00	0,00	-	-	-	-
Fonds issus de la PEEC	0,00	0,00	0,00	-	-	-	-
Provisions pour risques et charges	0,00	0,00	0,00	-	-	-	-
Emprunts / dettes sur établissements de crédit et assimilés	30 260,67	33 760,67	30 260,67	-	0,0%	-3 500	-10,4%
Prêts et avances interservices reçus	237 712,34	237 712,34	237 712,34	-	0,0%	-	0,0%
<b>Éléments de passif du Fds de roulement net</b>	<b>749 387,96</b>	<b>688 175,05</b>	<b>624 746,68</b>	<b>-124 641</b>	<b>-16,6%</b>	<b>-63 428</b>	<b>-9,2%</b>
Dettes fournisseurs et comptes rattachés	25 448,15	25 505,60	25 448,15	-	0,0%	-57	-0,2%
Autres emprunts et dettes assimilées à - d'1 an	0,00	0,00	0,00	-	-	-	-
Dettes diverses	24,49	5 441,81	24,49	-	0,0%	-5 417	-99,5%
<b>Éléments de passif hors Fonds de Roulement</b>	<b>25 472,64</b>	<b>30 947,41</b>	<b>25 472,64</b>	<b>-</b>	<b>0,0%</b>	<b>-5 475</b>	<b>-17,7%</b>
<b>Total PASSIF</b>	<b>774 860,60</b>	<b>719 122,46</b>	<b>650 219,32</b>	<b>-124 641</b>	<b>-16,1%</b>	<b>-68 903</b>	<b>-9,6%</b>

Fonds de roulement net	-1 429 904,06	-1 373 299,29	-1 470 043,24	-40 139	2,8%	-96 744	7,0%
Trésorerie	3 814,16	-41 938,39	0,00	3 814	-100,0%	41 938	-100,0%
- écart favorable (+) défavorable (-)	1 426 089,90	1 331 360,90	1 470 043,24	43 953	3,1%	138 682	10,4%
Fonds propres (yc provisions risques & charges)	481 414,95	416 702,04	356 773,67	-124 641	-25,9%	-59 928	-14,4%



## FEUILLET RECAPITULATIF D'APPROBATION

4.3

Total du bilan	650 219,32	Total du compte de résultat	522 641,28
Résultat de l'exercice	-43 962,83	Solde budgétaire global	-40 139,18
Capacité d'autofinancement	-10 139,18	Nouveaux emprunts prévus	0,00
Dotation reçue de la CCIR	0,00	Variation du fonds de roulement total	-40 139,18
Prélèvement France Telecom	0,00	Variation du fonds de roulement non affecté	-40 139,18
Dotations et contributions versées (CCIT et ACFCI)	0,00	Fonds de roulement net en fin d'exercice	-1 470 043,24
Produit fiscal disponible (besoins propres)	0,00	Fonds de roulement non affecté en fin d'exercice	-1 470 043,24

## DELIBERATION DE L'ASSEMBLEE GENERALE

Date : / / 2025 Nombre de votants ..... Quorum.....

Pour ..... Contre .....0..... Abstentions .....0

## OBSERVATIONS de la TUTELLE

**Le Président**  
le 2025  
signature

Vu et approuvé  
**Le Préfet de région**  
le 2025  
signature

## Critères à Renseigner (en bleu) :

Année : 2024  
Chambre de commerce : CCI DROME  
Région : AUVERGNE-RHÔNE-ALPES

Prise en compte des 186/187 + 183/184 Oui

Oui ou Non

---

**Conventions de présentation : couleurs et fonds**

- les données à saisir sont en **BLEU** sur des cases jaune
- les données calculées sont en **ROUGE** sur des cases grises. **Attention à ne rien saisir dans ces cases**

**Nature du Budget et exercice traité** BR 2024

Exercice : Type de budget : Exécuté Primitif Rectificatif (bien respecter accents et majuscules)  
**2024 Rectificatif**

BR

**A saisir : nature et nom de la Chambre (selon exemple)**

x	CCIT
	CCIR
	CCI France
	Groupement interconsulaire

**Chambre de commerce et d'industrie territoriale**

**CCI DROME**

Région :

**AUVERGNE-RHÔNE-ALPES**

**Entête des tableaux**

<b>CHARGES</b>	Budget	Budget	Présent budget :	Variation BE 2023		Variation Prév 2024	
	Exécuté 2023	Primitif 2024	Rectificatif 2024	<i>en volume</i>	<i>en %</i>	<i>en volume</i>	<i>en %</i>

NB : préciser la nature du budget prévisionnel (Primitif - Rectificatif - Prévision d'atterrissage)

Charges d'Exploitation	Budget	Budget	Présent budget :	Variation BE 2023		Variation Prév 2024	
	Exécuté 2023	Primitif 2024	Rectificatif 2024	en volume	en %	en volume	en %
Dotations versées aux CCIT	0,00	0,00	0,00	-	-	-	-
Contribution versée à l'ACFCI	0,00	0,00	0,00	-	-	-	-
Prélèvement France Telecom	0,00	0,00	0,00	-	-	-	-
<b>1 - Reversements</b>	<b>0,00</b>	<b>0,00</b>	<b>0,00</b>	<b>-</b>	<b>-</b>	<b>-</b>	<b>-</b>
Achats de marchandises	0,00	0,00	0,00	-	-	-	-
Variation de stock	0,00	0,00	0,00	-	-	-	-
Achats mat. premières et autres approvisionnements	0,00	0,00	0,00	-	-	-	-
Variation de stock	0,00	0,00	0,00	-	-	-	-
Autres achats et charges externes	4 758,08	4 600,00	5 071,02	313	6,6%	471	10,2%
Impôts,taxes et versements assimilés	6 690,00	7 000,00	6 878,00	188	2,8%	-122	-1,7%
Salaires et traitements	0,00	0,00	0,00	-	-	-	-
Charges sociales	0,00	0,00	0,00	-	-	-	-
Dotations aux amortissements et aux provisions				-	-	-	-
- sur immobilisations : dotations aux amortissements	146 024,23	147 478,60	146 226,90	203	0,1%	-1 252	-0,8%
- sur immobilisations : dotations aux provisions	0,00	0,00	0,00	-	-	-	-
- sur actif circulant : dotations aux provisions	0,00	0,00	0,00	-	-	-	-
- pour risques et charges : dotations aux provisions	0,00	0,00	0,00	-	-	-	-
Autres charges	0,00	0,00	0,00	-	-	-	-
Contributions versées aux services	0,00	0,00	0,00	-	-	-	-
Quotes parts de résultat sur op. en commun	0,00	0,00	0,00	-	-	-	-
<b>2 - Autres charges d'exploitation</b>	<b>157 472,31</b>	<b>159 078,60</b>	<b>158 175,92</b>	<b>704</b>	<b>0,4%</b>	<b>-903</b>	<b>-0,6%</b>
<b>Charges d'Exploitation ( 1 + 2 )</b>	<b>157 472,31</b>	<b>159 078,60</b>	<b>158 175,92</b>	<b>704</b>	<b>0,4%</b>	<b>-903</b>	<b>-0,6%</b>

Contrôle de cohérence : charges / salaires

--	--	--

## CHARGES - 2

Autres Charges	Budget	Budget	Présent budget :	Variation BE 2023		Variation Prév 2024	
	Exécuté 2023	Primitif 2024	Rectificatif 2024	en volume	en %	en volume	en %
Dotation aux amortissements et aux provisions	0,00	0,00	0,00	-	-	-	-
Intérêts et charges assimilées	0,00	0,00	0,00	-	-	-	-
Différence négative de change	0,00	0,00	0,00	-	-	-	-
Charges nettes sur cession de valeurs mobilières	0,00	0,00	0,00	-	-	-	-
<b>3 - Charges financières</b>	<b>0,00</b>	<b>0,00</b>	<b>0,00</b>	<b>-</b>	<b>-</b>	<b>-</b>	<b>-</b>
Opérations de gestion	0,00	0,00	0,00	-	-	-	-
Valeur comptable des actifs cédés	0,00	0,00	0,00	-	-	-	-
Autres charges exceptionnelles	0,00	0,00	0,00	-	-	-	-
Dotations aux amortissements et provisions	0,00	0,00	0,00	-	-	-	-
<b>4 - Charges exceptionnelles</b>	<b>0,00</b>	<b>0,00</b>	<b>0,00</b>	<b>-</b>	<b>-</b>	<b>-</b>	<b>-</b>
<b>5 - Impôt sur les bénéfices</b>	<b>0,00</b>	<b>0,00</b>	<b>0,00</b>	<b>-</b>	<b>-</b>	<b>-</b>	<b>-</b>
<b>Total des Charges</b>	<b>157 472,31</b>	<b>159 078,60</b>	<b>158 175,92</b>	<b>704</b>	<b>0,4%</b>	<b>-903</b>	<b>-0,6%</b>
<b>6 - Bénéfice</b>	<b>0,00</b>	<b>0,00</b>	<b>0,00</b>	<b>-</b>	<b>-</b>	<b>-</b>	<b>-</b>
<b>Total général (1+2+3+4+5+6)</b>	<b>157 472,31</b>	<b>159 078,60</b>	<b>158 175,92</b>	<b>704</b>	<b>0,4%</b>	<b>-903</b>	<b>-0,6%</b>
	0	0	0				

Observations :

## PRODUITS - 1

Produits d'Exploitation	Budget	Budget	Présent budget :	Variation BE 2023		Variation Prév 2024	
	Exécuté 2023	Primitif 2024	Rectificatif 2024	en volume	en %	en volume	en %
TACFE brute	0,00	0,00	0,00	-	-	-	-
TACVAE		0,00	0,00	-	-	-	-
Contribution reçue des CCIR	0,00	0,00	0,00	-	-	-	-
Reliquats sur exercices antérieurs	0,00	0,00	0,00	-	-	-	-
<b>1 - Produit fiscal, dotation, contributions</b>	<b>0,00</b>	<b>0,00</b>	<b>0,00</b>	-	-	-	-
Ventes de marchandises	0,00	0,00	0,00	-	-	-	-
Production vendue (biens et services)	73 800,12	77 000,00	77 300,00	3 500	4,7%	300	0,4%
<b>2 - Chiffre d'affaires</b>	<b>73 800,12</b>	<b>77 000,00</b>	<b>77 300,00</b>	<b>3 500</b>	<b>4,7%</b>	<b>300</b>	<b>0,4%</b>
Production stockée	0,00	0,00	0,00	-	-	-	-
Production immobilisée	0,00	0,00	0,00	-	-	-	-
Ressources d'origine publique et subv. d'exploitation	0,00	0,00	0,00	-	-	-	-
- dont : taxe d'apprentissage et financement par les OPCO	0,00	0,00	0,00				
- : Etat et divers	0,00	0,00	0,00				
- : région et autres collectivités	0,00	0,00	0,00				
- : Europe	0,00	0,00	0,00				
Reprise sur provisions et amortissements	0,00	0,00	0,00	-	-	-	-
Transfert de charges	0,00	0,00	0,00	-	-	-	-
Autres produits	0,00	0,00	0,00	-	-	-	-
Contribution reçue des services	0,00	0,00	0,00	-	-	-	-
Quotes parts de résultats sur op. faites en commun	0,00	0,00	0,00	-	-	-	-
<b>3 - Sous-total</b>	<b>0,00</b>	<b>0,00</b>	<b>0,00</b>	<b>-</b>	<b>-</b>	<b>-</b>	<b>-</b>
<b>Produits d'Exploitation (1+ 2 +3)</b>	<b>73 800,12</b>	<b>77 000,00</b>	<b>77 300,00</b>	<b>3 500</b>	<b>4,7%</b>	<b>300</b>	<b>0,4%</b>

pour mémoire :

Produit fiscal disponible pour le réseau

Produit fiscal disponible pour la CCI

% de la collecte

Produit fiscal disponible + Ressources d'or. Publique

% du total produits

	0	0	0	-	-	-	-
	0	0	0	-	-	-	-
	-	-	-				
	0	0	0	-	-	-	-
	0,0%	0,0%	0,0%				

## PRODUITS - 2

Autres Produits	Budget	Budget	Présent budget :	Variation BE 2023		Variation Prév 2024	
	Exécuté 2023	Primitif 2024	Rectificatif 2024	en volume	en %	en volume	en %
Produits des participations	0,00	0,00	0,00	-	-	-	-
Aut. valeurs mobilières et créances de l'actif immobilisé	0,00	0,00	0,00	-	-	-	-
Autres intérêts et produits assimilés	0,00	0,00	0,00	-	-	-	-
Reprise sur provisions	0,00	0,00	0,00	-	-	-	-
Transfert de charges	0,00	0,00	0,00	-	-	-	-
Différences positives de change	0,00	0,00	0,00	-	-	-	-
Produits nets sur cession de valeurs mobilières	0,00	0,00	0,00	-	-	-	-
<b>4 - Produits financiers</b>	<b>0,00</b>	<b>0,00</b>	<b>0,00</b>	<b>-</b>	<b>-</b>	<b>-</b>	<b>-</b>
Opérations de gestion	0,00	0,00	0,00	-	-	-	-
Cessions d'éléments d'actif *	0,00	0,00	0,00	-	-	-	-
Quote-part des subv d'invest virées au résultat *	69 250,48	60 404,00	62 101,70	-7 149	-10,3%	1 698	2,8%
Autres produits exceptionnels *	0,00	0,00	0,00	-	-	-	-
Reprises sur provisions	0,00	0,00	0,00	-	-	-	-
Transferts de charges	0,00	0,00	0,00	-	-	-	-
<b>5 - Produits exceptionnels</b>	<b>69 250,48</b>	<b>60 404,00</b>	<b>62 101,70</b>	<b>-7 149</b>	<b>-10,3%</b>	<b>1 698</b>	<b>2,8%</b>
<b>Total des produits (1+2+3+4+5)</b>	<b>143 050,60</b>	<b>137 404,00</b>	<b>139 401,70</b>	<b>-3 649</b>	<b>-2,6%</b>	<b>1 998</b>	<b>1,5%</b>
<b>6 - Perte</b>	<b>14 421,71</b>	<b>21 674,60</b>	<b>18 774,22</b>	<b>4 353</b>	<b>30,2%</b>	<b>-2 900</b>	<b>-13,4%</b>
<b>Total général (1+2+3+4+5+6)</b>	<b>157 472,31</b>	<b>159 078,60</b>	<b>158 175,92</b>	<b>704</b>	<b>0,4%</b>	<b>-903</b>	<b>-0,6%</b>

\* anciennement groupés sous Opérations en capital ( 775 + 777 + 778 )

Résultat d'exploitation	-83 672	-82 079	-80 876	2 796	-3,3%	1 203	-1,5%
Résultat financier	0	0	0	-	-	-	-
Résultat exceptionnel	69 250	60 404	62 102	-7 149	-10,3%	1 698	2,8%
Impôt sur les bénéfices	0	0	0	-	-	-	-
Total résultat	-14 422	-21 675	-18 774	-4 353	30,2%	2 900	-13,4%

4.3

Capacité d'Autofinancement	Budget	Budget	Présent budget :	Variation BE 2023		Variation Prév 2024	
	Exécuté 2023	Primitif 2024	Rectificatif 2024	en volume	en %	en volume	en %
675 Valeurs comptables des éléments d'actif cédés	0	0	0	-	-	-	-
68 Dotations aux amortissements et aux provisions	146 024	147 479	146 227	203	0,1%	-1 252	-0,8%
Bénéfice de l'exercice	0	0	0	-	-	-	-
<b>Éléments d'augmentation de la CAF</b>	<b>146 024</b>	<b>147 479</b>	<b>146 227</b>	<b>203</b>	<b>0,1%</b>	<b>-1 252</b>	<b>-0,8%</b>
775 - Produits des cessions d'éléments d'actifs	0	0	0	-	-	-	-
777 - Quote part des subv d'invest virées au résultat	69 250	60 404	62 102	-7 149	-10,3%	1 698	2,8%
78 - Reprise sur amortissements et provisions	0	0	0	-	-	-	-
Perte de l'exercice	14 422	21 675	18 774	4 353	30,2%	-2 900	-13,4%
<b>Éléments de diminution de la CAF</b>	<b>83 672</b>	<b>82 079</b>	<b>80 876</b>	<b>-2 796</b>	<b>-3,3%</b>	<b>-1 203</b>	<b>-1,5%</b>
<b>Capacité d'autofinancement</b>	<b>62 352</b>	<b>65 400</b>	<b>65 351</b>	<b>2 999</b>	<b>4,8%</b>	<b>-49</b>	<b>-0,1%</b>
<i>Ratios :</i>							
CAF / investissements de l'année	1128%	ns	2614%				
CAF / dettes financières	ns	ns	ns				
CAF / annualités de remboursement	ns	ns	ns				

Observations :

Emplois	Budget	Budget	Présent budget :	Variation BE 2023		Variation Prév 2024	
	Exécuté 2023	Primitif 2024	Rectificatif 2024	en volume	en %	en volume	en %
<b>Acquisitions d'éléments de l'actif immobilisé</b>	5 528	0	2 500	-3 028	-54,8%	2 500	-
- Immobilisations incorporelles	0,00	0,00	0,00	-	-	-	-
- Immobilisations corporelles	5 527,50	0,00	2 500,00	-3 028	-54,8%	2 500	-
- Immobilisations mises en concession	0,00	0,00	0,00	-	-	-	-
- Immobilisations financières	0,00	0,00	0,00	-	-	-	-
Charges à répartir sur plusieurs exercices	0,00			-	-	-	-
Réduction des capitaux propres	0,00	0,00	0,00	-	-	-	-
Augmentation des stocks et en-cours	0,00	0,00	0,00	-	-	-	-
Remboursement des emprunts et autres dettes financières	0,00	0,00	0,00	-	-	-	-
Opérations en capital interservices	0,00	0,00	0,00				
Total des Emplois	5 527,50	0,00	2 500,00	-3 028	-54,8%	2 500	-
<b>Excédent budgétaire global de l'exercice</b>	56 824,54	65 400,00	62 850,98	6 026	10,6%	-2 549	-3,9%

Observations :

Rappel : Capacité d'autofinancement

Taux d'absorption de la CAF par les remboursements

62 352	65 400	65 351
0,0%	0,0%	0,0%

Observations :

4.3

Ressources	Budget	Budget	Présent budget :	Variation BE 2023		Variation Prév 2024	
	Exécuté 2023	Primitif 2024	Rectificatif 2024	en volume	en %	en volume	en %
<b>Capacité d'autofinancement de l'exercice</b>	62 352,04	65 400,00	65 350,98	2 999	4,8%	-49	-0,1%
Cessions d'éléments de l'actif immobilisé							
- Immobilisations incorporelles	0,00	0,00	0,00	-	-	-	-
- Immobilisations corporelles	0,00	0,00	0,00	-	-	-	-
- Immobilisations mises en concession				-	-	-	-
- Immobilisations financières	0,00	0,00	0,00	-	-	-	-
Subventions d'investissement	0,00	0,00	0,00	-	-	-	-
Augmentation des autres capitaux propres	0,00	0,00	0,00	-	-	-	-
Diminution des stocks et en-cours	0,00	0,00	0,00	-	-	-	-
Fonds collectés au titre de la P.E.E.C				-	-	-	-
Emprunts et autres dettes financières	0,00	0,00	0,00	-	-	-	-
Opérations en capital interservices	0,00	0,00	0,00				
<b>Total des Ressources</b>	62 352,04	65 400,00	65 350,98	2 999	4,8%	-49	-0,1%
<b>Utilisation des ressources de la CCI</b>	0,00	0,00	0,00	-	-	-	-
Pour mémoire : Fonds de roulement net	-886 509,77	-828 904,62	-823 658,79	62 851	-7,1%	5 246	-0,6%
Solde budgétaire	56 824,54	65 400,00	62 850,98	6 026	10,6%	-2 549	-3,9%

Ratios :

- Subventions / Investissement	0,0%		0,0%
- CAF / Investissement	1128,0%		2614,0%
- Solde budgétaire /Fds de Roulement net initial	-6,0%	-7,3%	-7,1%

Observations :

4.3

Fonds de roulement	Budget	Budget	Présent budget :	Variation BE 2023		Variation Prév 2024	
	Exécuté 2023	Primitif 2024	Rectificatif 2024	en volume	en %	en volume	en %
Apports	0,00	0,00	0,00	-	-	-	-
Ecarts de réévaluation	0,00	0,00	0,00	-	-	-	-
Réserves	0,00	0,00	0,00	-	-	-	-
Provisions règlementées	0,00	0,00	0,00	-	-	-	-
Report à nouveau	-244 988,39	-268 250,31	-259 410,10	-14 422	5,9%	8 840	-3,3%
Résultat net de l'exercice	-14 421,71	-21 674,60	-18 774,22	-4 353	30,2%	2 900	-13,4%
Subventions d'investissements	250 577,60	193 237,09	188 475,90	-62 102	-24,8%	-4 761	-2,5%
Droits du concédant (*)	0,00	0,00	0,00	-	-	-	-
Provisions pour risques	0,00	0,00	0,00	-	-	-	-
Provisions pour charges	0,00	0,00	0,00	-	-	-	-
Emprunts et dettes sur établissements de crédit	0,00	0,00	0,00	-	-	-	-
Autres emprunts et dettes assimilées	0,00	0,00	0,00	-	-	-	-
Prêts et avances interservices reçus	13 903,21	13 903,21	13 903,21	-	0,0%	-	0,0%
Fonds issus des vers. des employeurs à l'effort de construction				-	-	-	-
Provisions pour dépréciation des stocks et en-cours	0,00	0,00	0,00	-	-	-	-
Provisions pour dépréciation des comptes de tiers	0,00	0,00	0,00	-	-	-	-
Provisions pour dépréciation des comptes financiers	0,00	0,00	0,00	-	-	-	-
<b>1 - Eléments de passif</b>	<b>5 070,71</b>	<b>-82 784,61</b>	<b>-75 805,21</b>	<b>-80 876</b>	<b>ns</b>	<b>6 979</b>	<b>-8,4%</b>
Prêts et avances interservices accordés	26 868,50	26 868,50	26 868,50	-	0,0%	-	0,0%
Immobilisations incorporelles	0,00	0,00	0,00	-	-	-	-
Immobilisations corporelles	864 711,98	719 251,51	720 985,08	-143 727	-16,6%	1 734	0,2%
Parts dans les entreprises liées	0,00	0,00	0,00	-	-	-	-
Immobilisations financières	0,00	0,00	0,00	-	-	-	-
Charges à répartir sur plusieurs exercices	0,00	0,00	0,00	-	-	-	-
<b>2 - Eléments d'actif</b>	<b>891 580,48</b>	<b>746 120,01</b>	<b>747 853,58</b>	<b>-143 727</b>	<b>-16,1%</b>	<b>1 734</b>	<b>0,2%</b>
<b>3 - Fonds de roulement brut (1-2)</b>	<b>-886 509,77</b>	<b>-828 904,62</b>	<b>-823 658,79</b>	<b>62 851</b>	<b>-7,1%</b>	<b>5 246</b>	<b>-0,6%</b>

Observations :

4.3

Fonds de roulement	Budget	Budget	Présent budget :	Variation BE 2023		Variation Prév 2024	
	Exécuté 2023	Primitif 2024	Rectificatif 2024	en volume	en %	en volume	en %
Provision pour dépréciation des stocks et en-cours	0,00	0,00	0,00	-	-	-	-
Provisions pour dépréciation des comptes de tiers	0,00	0,00	0,00	-	-	-	-
Provisions pour dépréciation des comptes financiers	0,00	0,00	0,00	-	-	-	-
Charges à répartir sur plusieurs exercices (déduction)	0,00	0,00	0,00	-	-	-	-
<b>4 - Provisions</b>	0,00	0,00	0,00	-	-	-	-
<b>5 - Fonds de roulement net (3-4)</b>	<b>-886 509,77</b>	<b>-828 904,62</b>	<b>-823 658,79</b>	62 851	-7,1%	5 246	-0,6%
<b>6 - Reliquats d'emprunts en attente d'utilisation</b>	0,00	0,00	0,00	-	-	-	-
<b>7 - Fds de roulement net hors reliquat d'emprunt</b>	<b>-886 509,77</b>	<b>-828 904,62</b>	<b>-823 658,79</b>	62 851	-7,1%	5 246	-0,6%
Terrains à aménager	0,00	0,00	0,00	-	-	-	-
Terrains ou immeubles en cours	0,00	0,00	0,00	-	-	-	-
Terrains ou immeubles achevés	0,00	0,00	0,00	-	-	-	-
Stocks provenant d'immobilisations	0,00	0,00	0,00	-	-	-	-
<b>8 - Stocks et en-cours</b>	0,00	0,00	0,00	-	-	-	-
<b>Fonds de roulement net disponible (7-8)</b>	<b>-886 509,77</b>	<b>-828 904,62</b>	<b>-823 658,79</b>	62 851	-7,1%	5 246	-0,6%
<i>Pour mémoire :</i>							
- Valeurs mobilières et disponibilités	0,00	65 400,00	0,00	-	-		
- Trésorerie / Fds de roulement net	0,0%	-7,9%	-7,9%				
- Fds de R net / jours de charges	<b>-2 055</b>	<b>-1 902</b>	<b>-1 901</b>				

FdR net inférieur à 2 mois de charges

Observations :

ACTIF	Budget	Budget	Présent budget :	Variation BE 2023		Variation Prév 2024	
	Exécuté 2023	Primitif 2024	Rectificatif 2024	en volume	en %	en volume	en %
Prêts et avances interservices accordés	26 868,50	26 868,50	26 868,50	-	0,0%	-	0,0%
Immobilisations incorporelles	0,00	0,00	0,00	-	-	-	-
Immobilisations corporelles	864 711,98	719 251,51	720 985,08	-143 727	-16,6%	1 734	0,2%
Immobilisations financières + parts entr. liées	0,00	0,00	0,00	-	-	-	-
Charges à répartir sur plusieurs exercices	0,00	0,00	0,00	-	-	-	-
<b>Éléments d'actif " Fonds de Roulement "</b>	<b>891 580,48</b>	<b>746 120,01</b>	<b>747 853,58</b>	<b>-143 727</b>	<b>-16,1%</b>	<b>1 734</b>	<b>0,2%</b>
Stocks En-cours Créances Ch.constatées et pertes	-879 385,55	-894 304,62	-816 534,57	62 851	-7,1%	77 770	-8,7%
Placements	0,00	0,00	0,00	-	-	-	-
Liquidités	0,00	65 400,00	0,00	-	-	-65 400	-100,0%
<b>Éléments d'actif hors Fonds de Roulement</b>	<b>-879 385,55</b>	<b>-828 904,62</b>	<b>-816 534,57</b>	<b>62 851</b>	<b>-7,1%</b>	<b>12 370</b>	<b>-1,5%</b>
<b>Total ACTIF</b>	<b>12 194,93</b>	<b>-82 784,61</b>	<b>-68 680,99</b>	<b>-80 876</b>	<b>ns</b>	<b>14 104</b>	<b>-17,0%</b>

PASSIF	Budget	Budget de référence :	Présent budget :	Variation BE 2023		Variation Prév 2024	
	Exécuté 2023	Primitif 2024	Rectificatif 2024	en volume	en %	en volume	en %
Apports Réserves Provisions Report à nouveau	-244 988,39	-268 250,31	-259 410,10	-14 422	5,9%	8 840	-3,3%
Résultat net de l'exercice	-14 421,71	-21 674,60	-18 774,22	-4 353	30,2%	2 900	-13,4%
Subventions d'investissements	250 577,60	193 237,09	188 475,90	-62 102	-24,8%	-4 761	-2,5%
Droits du concédant (*)	0,00	0,00	0,00	-	-	-	-
Fonds issus de la PEEC	0,00	0,00	0,00	-	-	-	-
Provisions pour risques et charges	0,00	0,00	0,00	-	-	-	-
Emprunts / dettes sur établissements de crédit et assimilés	0,00	0,00	0,00	-	-	-	-
Prêts et avances interservices reçus	13 903,21	13 903,21	13 903,21	-	0,0%	-	0,0%
<b>Éléments de passif du Fds de roulement net</b>	<b>5 070,71</b>	<b>-82 784,61</b>	<b>-75 805,21</b>	<b>-80 876</b>	<b>ns</b>	<b>6 979</b>	<b>-8,4%</b>
Dettes fournisseurs et comptes rattachés	1 291,98	0,00	1 291,98	-	0,0%	1 292	-
Autres emprunts et dettes assimilées à - d'1 an	0,00	0,00	0,00	-	-	-	-
Dettes diverses	5 832,24	0,00	5 832,24	-	0,0%	5 832	-
<b>Éléments de passif hors Fonds de Roulement</b>	<b>7 124,22</b>	<b>0,00</b>	<b>7 124,22</b>	<b>-</b>	<b>0,0%</b>	<b>7 124</b>	<b>-</b>
<b>Total PASSIF</b>	<b>12 194,93</b>	<b>-82 784,61</b>	<b>-68 680,99</b>	<b>-80 876</b>	<b>ns</b>	<b>14 104</b>	<b>-17,0%</b>

Fonds de roulement net	-886 509,77	-828 904,62	-823 658,79	62 851	-7,1%	5 246	-0,6%
Trésorerie	0,00	65 400,00	0,00	-	-	-65 400	-100,0%
- écart favorable (+) défavorable (-)	886 509,77	894 304,62	823 658,79	-62 851	-7,1%	-70 646	-7,9%
Fonds propres (yc provisions risques & charges)	-8 832,50	-96 687,82	-89 708,42	-80 876	ns	6 979	-7,2%



## FEUILLET RECAPITULATIF D'APPROBATION

4.3

Total du bilan	-68 680,99	Total du compte de résultat	158 175,92
Résultat de l'exercice	-18 774,22	Solde budgétaire global	62 850,98
Capacité d'autofinancement	65 350,98	Nouveaux emprunts prévus	0,00
Dotation reçue de la CCIR	0,00	Variation du fonds de roulement total	62 850,98
Prélèvement France Telecom	0,00	Variation du fonds de roulement non affecté	62 850,98
Dotations et contributions versées (CCIT et ACFCI)	0,00	Fonds de roulement net en fin d'exercice	-823 658,79
Produit fiscal disponible (besoins propres)	0,00	Fonds de roulement non affecté en fin d'exercice	-823 658,79

## DELIBERATION DE L'ASSEMBLEE GENERALE

Date : / / 2025 Nombre de votants ..... Quorum.....

Pour ..... Contre .....0..... Abstentions .....0

## OBSERVATIONS de la TUTELLE

**Le Président**  
le 2025  
signature

Vu et approuvé  
**Le Préfet de région**  
le 2025  
signature

## Critères à Renseigner (en bleu) :

Année : 2024  
Chambre de commerce : CCI DROME  
Région : AUVERGNE-RHÔNE-ALPES

Prise en compte des 186/187 + 183/184 Oui

Oui ou Non

---

## Conventions de présentation : couleurs et fonds

- les données à saisir sont en **BLEU** sur des cases jaune
- les données calculées sont en **ROUGE** sur des cases grises. **Attention à ne rien saisir dans ces cases**

## Nature du Budget et exercice traité

BR 2024

Exercice : Type de budget : Exécuté Primitif Rectificatif (bien respecter accents et majuscules)  
**2024 Rectificatif**

BR

## A saisir : nature et nom de la Chambre (selon exemple)

<b>x</b>	CCIT
	CCIR
	CCI France
	Groupement interconsulaire

**Chambre de commerce et d'industrie territoriale**

**CCI DROME**

Région :

**AUVERGNE-RHÔNE-ALPES**

## Entête des tableaux

<b>CHARGES</b>	Budget	Budget	Présent budget :	Variation BE 2023		Variation Prév 2024	
	Exécuté 2023	Primitif 2024	Rectificatif 2024	<i>en volume</i>	<i>en %</i>	<i>en volume</i>	<i>en %</i>

NB : préciser la nature du budget prévisionnel (Primitif - Rectificatif - Prévision d'atterrissage)

## CHARGES - 1

Charges d'Exploitation	Budget	Budget	Présent budget :	Variation BE 2023		Variation Prév 2024	
	Exécuté 2023	Primitif 2024	Rectificatif 2024	en volume	en %	en volume	en %
Dotations versées aux CCIT	0,00	0,00	0,00	-	-	-	-
Contribution versée à l'ACFCI	0,00	0,00	0,00	-	-	-	-
Prélèvement France Telecom	0,00	0,00	0,00	-	-	-	-
<b>1 - Reversements</b>	<b>0,00</b>	<b>0,00</b>	<b>0,00</b>	<b>-</b>	<b>-</b>	<b>-</b>	<b>-</b>
Achats de marchandises	65 546,06	0,00	14 821,10	-50 725	-77,4%	14 821	-
Variation de stock	-570,35	0,00	0,00	570	-100,0%	-	-
Achats mat. premières et autres approvisionnements	1 109,10	0,00	0,00	-1 109	-100,0%	-	-
Variation de stock	0,00	0,00	0,00	-	-	-	-
Autres achats et charges externes	805 673,41	314 553,00	526 702,54	-278 971	-34,6%	212 150	67,4%
Impôts,taxes et versements assimilés	64 763,07	12 500,00	63 362,05	-1 401	-2,2%	50 862	406,9%
Salaires et traitements	319 608,42	260 162,00	259 190,33	-60 418	-18,9%	-972	-0,4%
Charges sociales	176 024,29	120 200,00	143 924,79	-32 100	-18,2%	23 725	19,7%
Dotations aux amortissements et aux provisions				-	-	-	-
- sur immobilisations : dotations aux amortissements	799 799,03	0,00	1 473,52	-798 326	-99,8%	1 474	-
- sur immobilisations : dotations aux provisions	0,00	0,00	0,00	-	-	-	-
- sur actif circulant : dotations aux provisions	13 073,26	0,00	0,00	-13 073	-100,0%	-	-
- pour risques et charges : dotations aux provisions	177 080,00	0,00	0,00	-177 080	-100,0%	-	-
Autres charges	128 811,04	42 295,05	119 442,72	-9 368	-7,3%	77 148	182,4%
Contributions versées aux services	0,00	0,00	0,00	-	-	-	-
Quotes parts de résultat sur op. en commun	0,00	0,00	0,00	-	-	-	-
<b>2 - Autres charges d'exploitation</b>	<b>2 550 917,33</b>	<b>749 710,05</b>	<b>1 128 917,05</b>	<b>-1 422 000</b>	<b>-55,7%</b>	<b>379 207</b>	<b>50,6%</b>
<b>Charges d'Exploitation ( 1 + 2 )</b>	<b>2 550 917,33</b>	<b>749 710,05</b>	<b>1 128 917,05</b>	<b>-1 422 000</b>	<b>-55,7%</b>	<b>379 207</b>	<b>50,6%</b>

Contrôle de cohérence : charges / salaires

55,07%

46,20%

55,53%

## CHARGES - 2

Autres Charges	Budget	Budget	Présent budget :	Variation BE 2023		Variation Prév 2024	
	Exécuté 2023	Primitif 2024	Rectificatif 2024	en volume	en %	en volume	en %
Dotation aux amortissements et aux provisions	0,00	0,00	0,00	-	-	-	-
Intérêts et charges assimilées	0,00	0,00	0,00	-	-	-	-
Différence négative de change	0,00	0,00	0,00	-	-	-	-
Charges nettes sur cession de valeurs mobilières	0,00	0,00	0,00	-	-	-	-
<b>3 - Charges financières</b>	<b>0,00</b>	<b>0,00</b>	<b>0,00</b>	<b>-</b>	<b>-</b>	<b>-</b>	<b>-</b>
Opérations de gestion	1 506,00	0,00	0,00	-1 506	-100,0%	-	-
Valeur comptable des actifs cédés	0,00	0,00	0,00	-	-	-	-
Autres charges exceptionnelles	269 285,34	0,00	0,00	-269 285	-100,0%	-	-
Dotations aux amortissements et provisions	0,00	0,00	0,00	-	-	-	-
<b>4 - Charges exceptionnelles</b>	<b>270 791,34</b>	<b>0,00</b>	<b>0,00</b>	<b>-270 791</b>	<b>-100,0%</b>	<b>-</b>	<b>-</b>
<b>5 - Impôt sur les bénéfices</b>	<b>0,00</b>	<b>0,00</b>	<b>68 607,59</b>	<b>68 608</b>	<b>-</b>	<b>68 608</b>	<b>-</b>
<b>Total des Charges</b>	<b>2 821 708,67</b>	<b>749 710,05</b>	<b>1 197 524,64</b>	<b>-1 624 184</b>	<b>-57,6%</b>	<b>447 815</b>	<b>59,7%</b>
<b>6 - Bénéfice</b>	<b>1 196 707,03</b>	<b>497 169,95</b>	<b>130 664,16</b>	<b>-1 066 043</b>	<b>-89,1%</b>	<b>-366 506</b>	<b>-73,7%</b>
<b>Total général (1+2+3+4+5+6)</b>	<b>4 018 415,70</b>	<b>1 246 880,00</b>	<b>1 328 188,80</b>	<b>-2 690 227</b>	<b>-66,9%</b>	<b>81 309</b>	<b>6,5%</b>
	0	0	0				

Observations :

## PRODUITS - 1

Produits d'Exploitation	Budget	Budget	Présent budget :	Variation BE 2023		Variation Prév 2024	
	Exécuté 2023	Primitif 2024	Rectificatif 2024	en volume	en %	en volume	en %
TACFE brute	0,00	0,00	0,00	-	-	-	-
TACVAE		0,00	0,00	-	-	-	-
Contribution reçue des CCIR	0,00	0,00	0,00	-	-	-	-
Reliquats sur exercices antérieurs	0,00	0,00	0,00	-	-	-	-
<b>1 - Produit fiscal, dotation, contributions</b>	<b>0,00</b>	<b>0,00</b>	<b>0,00</b>	<b>-</b>	<b>-</b>	<b>-</b>	<b>-</b>
Ventes de marchandises	3 633,97	0,00	5 989,24	2 355	64,8%	5 989	-
Production vendue (biens et services)	1 942 977,17	1 246 880,00	1 157 447,22	-785 530	-40,4%	-89 433	-7,2%
<b>2 - Chiffre d'affaires</b>	<b>1 946 611,14</b>	<b>1 246 880,00</b>	<b>1 163 436,46</b>	<b>-783 175</b>	<b>-40,2%</b>	<b>-83 444</b>	<b>-6,7%</b>
Production stockée	0,00	0,00	0,00	-	-	-	-
Production immobilisée	0,00	0,00	0,00	-	-	-	-
Ressources d'origine publique et subv. d'exploitation	0,00	0,00	0,00	-	-	-	-
- dont : taxe d'apprentissage et financement par les OPCO	0,00	0,00	0,00				
- : Etat et divers	0,00	0,00	0,00				
- : région et autres collectivités	0,00	0,00	0,00				
- : Europe	0,00	0,00	0,00				
Reprise sur provisions et amortissements	1 810 060,64	0,00	160 000,00	-1 650 061	-91,2%	160 000	-
Transfert de charges	1 190,00	0,00	0,00	-1 190	-100,0%	-	-
Autres produits	1 944,02	0,00	7,71	-1 936	-99,6%	8	-
Contribution reçue des services	0,00	0,00	0,00	-	-	-	-
Quotes parts de résultats sur op. faites en commun	0,00	0,00	0,00	-	-	-	-
<b>3 - Sous-total</b>	<b>1 813 194,66</b>	<b>0,00</b>	<b>160 007,71</b>	<b>-1 653 187</b>	<b>-91,2%</b>	<b>160 008</b>	<b>-</b>
<b>Produits d'Exploitation (1+ 2 +3)</b>	<b>3 759 805,80</b>	<b>1 246 880,00</b>	<b>1 323 444,17</b>	<b>-2 436 362</b>	<b>-64,8%</b>	<b>76 564</b>	<b>6,1%</b>
pour mémoire :							
Produit fiscal disponible pour le réseau	0	0	0	-	-	-	-
Produit fiscal disponible pour la CCI	0	0	0	-	-	-	-
% de la collecte	-	-	-				
Produit fiscal disponible + Ressources d'or. Publique	0	0	0	-	-	-	-
% du total produits	0,0%	0,0%	0,0%				

Autres Produits	Budget	Budget	Présent budget :	Variation BE 2023		Variation Prév 2024	
	Exécuté 2023	Primitif 2024	Rectificatif 2024	en volume	en %	en volume	en %
Produits des participations	0,00	0,00	0,00	-	-	-	-
Aut. valeurs mobilières et créances de l'actif immobilisé	0,00	0,00	0,00	-	-	-	-
Autres intérêts et produits assimilés	3,10	0,00	0,00	-3	-100,0%	-	-
Reprise sur provisions	0,00	0,00	0,00	-	-	-	-
Transfert de charges	0,00	0,00	0,00	-	-	-	-
Différences positives de change	0,00	0,00	0,00	-	-	-	-
Produits nets sur cession de valeurs mobilières	0,00	0,00	0,00	-	-	-	-
<b>4 - Produits financiers</b>	<b>3,10</b>	<b>0,00</b>	<b>0,00</b>	<b>-3</b>	<b>-100,0%</b>	<b>-</b>	<b>-</b>
Opérations de gestion	7 974,47	0,00	4 744,63	-3 230	-40,5%	4 745	-
Cessions d'éléments d'actif *	0,00	0,00	0,00	-	-	-	-
Quote-part des subv d'invest virées au résultat *	250 632,33	0,00	0,00	-250 632	-100,0%	-	-
Autres produits exceptionnels *	0,00	0,00	0,00	-	-	-	-
Reprises sur provisions	0,00	0,00	0,00	-	-	-	-
Transferts de charges	0,00	0,00	0,00	-	-	-	-
<b>5 - Produits exceptionnels</b>	<b>258 606,80</b>	<b>0,00</b>	<b>4 744,63</b>	<b>-253 862</b>	<b>-98,2%</b>	<b>4 745</b>	<b>-</b>
<b>Total des produits (1+2+3+4+5)</b>	<b>4 018 415,70</b>	<b>1 246 880,00</b>	<b>1 328 188,80</b>	<b>-2 690 227</b>	<b>-66,9%</b>	<b>81 309</b>	<b>6,5%</b>
<b>6 - Perte</b>	<b>0,00</b>	<b>0,00</b>	<b>0,00</b>	<b>-</b>	<b>-</b>	<b>-</b>	<b>-</b>
<b>Total général (1+2+3+4+5+6)</b>	<b>4 018 415,70</b>	<b>1 246 880,00</b>	<b>1 328 188,80</b>	<b>-2 690 227</b>	<b>-66,9%</b>	<b>81 309</b>	<b>6,5%</b>

\* anciennement groupés sous Opérations en capital ( 775 + 777 + 778 )

Résultat d'exploitation	1 208 888	497 170	194 527	-1 014 361	-83,9%	-302 643	-60,9%
Résultat financier	3	0	0	-3	-100,0%	-	-
Résultat exceptionnel	-12 185	0	4 745	16 929	ns	4 745	-
Impôt sur les bénéfices	0	0	68 608	68 608	-	68 608	-
Total résultat	1 196 707	497 170	130 664	-1 066 043	-89,1%	-366 506	-73,7%

4.3

Capacité d'Autofinancement	Budget	Budget	Présent budget :	Variation BE 2023		Variation Prév 2024	
	Exécuté 2023	Primitif 2024	Rectificatif 2024	en volume	en %	en volume	en %
675 Valeurs comptables des éléments d'actif cédés	0	0	0	-	-	-	-
68 Dotations aux amortissements et aux provisions	989 952	0	1 474	-988 479	-99,9%	1 474	-
Bénéfice de l'exercice	1 196 707	497 170	130 664	-1 066 043	-89,1%	-366 506	-73,7%
<b>Éléments d'augmentation de la CAF</b>	<b>2 186 659</b>	<b>497 170</b>	<b>132 138</b>	<b>-2 054 522</b>	<b>-94,0%</b>	<b>-365 032</b>	<b>-73,4%</b>
775 - Produits des cessions d'éléments d'actifs	0	0	0	-	-	-	-
777 - Quote part des subv d'invest virées au résultat	250 632	0	0	-250 632	-100,0%	-	-
78 - Reprise sur amortissements et provisions	1 810 061	0	160 000	-1 650 061	-91,2%	160 000	-
Perte de l'exercice	0	0	0	-	-	-	-
<b>Éléments de diminution de la CAF</b>	<b>2 060 693</b>	<b>0</b>	<b>160 000</b>	<b>-1 900 693</b>	<b>-92,2%</b>	<b>160 000</b>	<b>-</b>
<b>Capacité d'autofinancement</b>	<b>125 966</b>	<b>497 170</b>	<b>-27 862</b>	<b>-153 829</b>	<b>ns</b>	<b>-525 032</b>	<b>ns</b>
<i>Ratios :</i>							
CAF / investissements de l'année	ns	ns	ns				
CAF / dettes financières	428%	ns	-95%				
CAF / annualités de remboursement	ns	ns	ns				

Observations :

Emplois	Budget	Budget	Présent budget :	Variation BE 2023		Variation Prév 2024	
	Exécuté 2023	Primitif 2024	Rectificatif 2024	en volume	en %	en volume	en %
<b>Acquisitions d'éléments de l'actif immobilisé</b>	-116 068	0	0	116 068	-100,0%	-	-
- Immobilisations incorporelles	0,00	0,00	0,00	-	-	-	-
- Immobilisations corporelles	-58 148,46	0,00	0,00	58 148	-100,0%	-	-
- Immobilisations mises en concession	-5 324,96	0,00	0,00	5 325	-100,0%	-	-
- Immobilisations financières	-52 594,92	0,00	0,00	52 595	-100,0%	-	-
Charges à répartir sur plusieurs exercices	0,00			-	-	-	-
Réduction des capitaux propres	0,00	0,00	0,00	-	-	-	-
Augmentation des stocks et en-cours	570,35	0,00	0,00	-570	-100,0%	-	-
Remboursement des emprunts et autres dettes financières	0,00	0,00	0,00	-	-	-	-
Opérations en capital interservices	0,00	0,00	0,00				
Total des Emplois	-115 497,99	0,00	0,00	115 498	-100,0%	-	-
<b>Excédent budgétaire global de l'exercice</b>	97 178,75	497 169,95	0,00	-97 179	-100,0%	-497 170	-100,0%

Observations :

Rappel : Capacité d'autofinancement

Taux d'absorption de la CAF par les remboursements

125 966	497 170	-27 862
0,0%	0,0%	ns

**Attention : CAF < remboursements d'emprunts**

Observations :

Ressources	Budget	Budget	Présent budget :	Variation BE 2023		Variation Prév 2024	
	Exécuté 2023	Primitif 2024	Rectificatif 2024	en volume	en %	en volume	en %
<b>Capacité d'autofinancement de l'exercice</b>	125 966,35	497 169,95	-27 862,32	-153 829	ns	-525 032	ns
Cessions d'éléments de l'actif immobilisé							
- Immobilisations incorporelles	0,00	0,00	0,00	-	-	-	-
- Immobilisations corporelles	0,00	0,00	0,00	-	-	-	-
- Immobilisations mises en concession				-	-	-	-
- Immobilisations financières	0,00	0,00	0,00	-	-	-	-
Subventions d'investissement	0,00	0,00	0,00	-	-	-	-
Augmentation des autres capitaux propres	0,00	0,00	0,00	-	-	-	-
Diminution des stocks et en-cours	0,00	0,00	0,00	-	-	-	-
Fonds collectés au titre de la P.E.E.C				-	-	-	-
Emprunts et autres dettes financières	960,00	0,00	300,00	-660	-68,8%	300	-
Opérations en capital interservices	-145 245,59	0,00	0,00				
<b>Total des Ressources</b>	<b>-18 319,24</b>	<b>497 169,95</b>	<b>-27 562,32</b>	<b>-9 243</b>	<b>50,5%</b>	<b>-524 732</b>	<b>ns</b>
<b>Utilisation des ressources de la CCI</b>	<b>0,00</b>	<b>0,00</b>	<b>27 562,32</b>	<b>27 562</b>	<b>-</b>	<b>27 562</b>	<b>-</b>
Pour mémoire : Fonds de roulement net	-6 156 912,53	-5 936 599,08	-6 186 248,37	-29 336	0,5%	-249 649	4,2%
Solde budgétaire	97 178,75	497 169,95	-27 562,32	-124 741	ns	-524 732	ns

Ratios :

- Subventions / Investissement	0,0%		
- CAF / Investissement	-108,5%		
- Solde budgétaire /Fds de Roulement net initial	-1,6%	-7,7%	0,4%

Observations :

Ports

4.3

Fonds de roulement	Budget	Budget	Présent budget :	Variation BE 2023		Variation Prév 2024	
	Exécuté 2023	Primitif 2024	Rectificatif 2024	en volume	en %	en volume	en %
Apports	122 750,91	122 750,91	122 750,91	-	0,0%	-	0,0%
Ecarts de réévaluation	0,00	0,00	0,00	-	-	-	-
Réserves	0,00	0,00	0,00	-	-	-	-
Provisions règlementées	0,00	0,00	0,00	-	-	-	-
Report à nouveau	-12 393 867,33	-11 295 739,32	-11 197 160,30	1 196 707	-9,7%	98 579	-0,9%
Résultat net de l'exercice	1 196 707,03	497 169,95	130 664,16	-1 066 043	-89,1%	-366 506	-73,7%
Subventions d'investissements	-0,51	0,00	-0,51	-	0,0%	-1	ns
Droits du concédant (*)	0,00	0,00	0,00	-	-	-	-
Provisions pour risques	-0,01	0,00	-0,01	-	0,0%	0	-
Provisions pour charges	246 856,00	0,00	86 856,00	-160 000	-64,8%	86 856	-
Emprunts et dettes sur établissements de crédit	29 408,39	0,00	29 708,39	300	1,0%	29 708	-
Autres emprunts et dettes assimilées	0,00	0,00	-300,00	-300	-	-300	-
Prêts et avances interservices reçus	6 826 945,41	6 972 191,00	6 826 945,41	-	0,0%	-145 246	-2,1%
Fonds issus des vers. des employeurs à l'effort de construction				-	-	-	-
Provisions pour dépréciation des stocks et en-cours	0,00	0,00	0,00	-	-	-	-
Provisions pour dépréciation des comptes de tiers	109 310,35	0,00	109 310,35	-	0,0%	109 310	-
Provisions pour dépréciation des comptes financiers	0,00	0,00	0,00	-	-	-	-
<b>1 - Eléments de passif</b>	<b>-3 861 889,76</b>	<b>-3 703 627,46</b>	<b>-3 891 225,60</b>	<b>-29 336</b>	<b>0,8%</b>	<b>-187 598</b>	<b>5,1%</b>
Prêts et avances interservices accordés	2 177 526,96	2 177 526,96	2 177 526,96	-	0,0%	-	0,0%
Immobilisations incorporelles	5 335,72	0,00	5 335,72	-	0,0%	5 336	ns
Immobilisations corporelles	0,00	0,00	0,00	-	-	0	-100,0%
Parts dans les entreprises liées	0,00	0,00	0,00	-	-	-	-
Immobilisations financières	2 849,74	55 444,66	2 849,74	-	0,0%	-52 595	-94,9%
Charges à répartir sur plusieurs exercices	0,00	0,00	0,00	-	-	-	-
<b>2 - Eléments d'actif</b>	<b>2 185 712,42</b>	<b>2 232 971,62</b>	<b>2 185 712,42</b>	<b>-</b>	<b>0,0%</b>	<b>-47 259</b>	<b>-2,1%</b>
<b>3 - Fonds de roulement brut (1-2)</b>	<b>-6 047 602,18</b>	<b>-5 936 599,08</b>	<b>-6 076 938,02</b>	<b>-29 336</b>	<b>0,5%</b>	<b>-140 339</b>	<b>2,4%</b>

Observations :

4.3

Fonds de roulement	Budget	Budget	Présent budget :	Variation BE 2023		Variation Prév 2024	
	Exécuté 2023	Primitif 2024	Rectificatif 2024	en volume	en %	en volume	en %
Provision pour dépréciation des stocks et en-cours	0,00	0,00	0,00	-	-	-	-
Provisions pour dépréciation des comptes de tiers	109 310,35	0,00	109 310,35	-	0,0%	109 310	-
Provisions pour dépréciation des comptes financiers	0,00	0,00	0,00	-	-	-	-
Charges à répartir sur plusieurs exercices (déduction)	0,00	0,00	0,00	-	-	-	-
<b>4 - Provisions</b>	<b>109 310,35</b>	<b>0,00</b>	<b>109 310,35</b>	<b>-</b>	<b>0,0%</b>	<b>109 310</b>	<b>-</b>
<b>5 - Fonds de roulement net (3-4)</b>	<b>-6 156 912,53</b>	<b>-5 936 599,08</b>	<b>-6 186 248,37</b>	<b>-29 336</b>	<b>0,5%</b>	<b>-249 649</b>	<b>4,2%</b>
<b>6 - Reliquats d'emprunts en attente d'utilisation</b>	<b>0,00</b>	<b>0,00</b>	<b>0,00</b>	<b>-</b>	<b>-</b>	<b>-</b>	<b>-</b>
<b>7 - Fds de roulement net hors reliquat d'emprunt</b>	<b>-6 156 912,53</b>	<b>-5 936 599,08</b>	<b>-6 186 248,37</b>	<b>-29 336</b>	<b>0,5%</b>	<b>-249 649</b>	<b>4,2%</b>
Terrains à aménager	0,00	0,00	0,00	-	-	-	-
Terrains ou immeubles en cours	0,00	0,00	0,00	-	-	-	-
Terrains ou immeubles achevés	0,00	0,00	0,00	-	-	-	-
Stocks provenant d'immobilisations	0,00	0,00	0,00	-	-	-	-
<b>8 - Stocks et en-cours</b>	<b>0,00</b>	<b>0,00</b>	<b>0,00</b>	<b>-</b>	<b>-</b>	<b>-</b>	<b>-</b>
<b>Fonds de roulement net disponible (7-8)</b>	<b>-6 156 912,53</b>	<b>-5 936 599,08</b>	<b>-6 186 248,37</b>	<b>-29 336</b>	<b>0,5%</b>	<b>-249 649</b>	<b>4,2%</b>
<i>Pour mémoire :</i>							
- Valeurs mobilières et disponibilités	1 305 528,03	1 669 838,25	1 277 965,71	-27 562	-2,1%		
- Trésorerie / Fds de roulement net	-21,2%	-28,1%	-20,7%				
- Fds de R net / jours de charges	-881	-2 000	-2 000				

FdR net inférieur à 2 mois de charges

*Observations :*

Ports

4.3

ACTIF	Budget	Budget	Présent budget :	Variation BE 2023		Variation Prév 2024	
	Exécuté 2023	Primitif 2024	Rectificatif 2024	en volume	en %	en volume	en %
Prêts et avances interservices accordés	2 177 526,96	2 177 526,96	2 177 526,96	-	0,0%	-	0,0%
Immobilisations incorporelles	5 335,72	0,00	5 335,72	-	0,0%	5 336	ns
Immobilisations corporelles	0,00	0,00	0,00	-	-	0	-100,0%
Immobilisations financières + parts entr. liées	2 849,74	55 444,66	2 849,74	-	0,0%	-52 595	-94,9%
Charges à répartir sur plusieurs exercices	0,00	0,00	0,00	-	-	-	-
<b>Éléments d'actif " Fonds de Roulement "</b>	<b>2 185 712,42</b>	<b>2 232 971,62</b>	<b>2 185 712,42</b>	-	0,0%	-47 259	-2,1%
Stocks En-cours Créances Ch.constatées et pertes	-6 938 302,30	-7 199 470,67	-6 940 075,82	-1 774	0,0%	259 395	-3,6%
Placements	0,00	0,00	0,00	-	-	-	-
Liquidités	1 305 528,03	1 669 838,25	1 277 965,71	-27 562	-2,1%	-391 873	-23,5%
<b>Éléments d'actif hors Fonds de Roulement</b>	<b>-5 632 774,27</b>	<b>-5 529 632,42</b>	<b>-5 662 110,11</b>	<b>-29 336</b>	<b>0,5%</b>	<b>-132 478</b>	<b>2,4%</b>
<b>Total ACTIF</b>	<b>-3 447 061,85</b>	<b>-3 296 660,80</b>	<b>-3 476 397,69</b>	<b>-29 336</b>	<b>0,9%</b>	<b>-179 737</b>	<b>5,5%</b>

PASSIF	Budget	Budget de référence :	Présent budget :	Variation BE 2023		Variation Prév 2024	
	Exécuté 2023	Primitif 2024	Rectificatif 2024	en volume	en %	en volume	en %
Apports Réserves Provisions Report à nouveau	-12 271 116,42	-11 172 988,41	-11 074 409,39	1 196 707	-9,8%	98 579	-0,9%
Résultat net de l'exercice	1 196 707,03	497 169,95	130 664,16	-1 066 043	-89,1%	-366 506	-73,7%
Subventions d'investissements	-0,51	0,00	-0,51	-	0,0%	-1	ns
Droits du concédant (*)	0,00	0,00	0,00	-	-	-	-
Fonds issus de la PEEC	0,00	0,00	0,00	-	-	-	-
Provisions pour risques et charges	246 855,99	0,00	86 855,99	-160 000	-64,8%	86 856	-
Emprunts / dettes sur établissements de crédit et assimilés	29 408,39	0,00	29 408,39	-	0,0%	29 408	-
Prêts et avances interservices reçus	6 826 945,41	6 972 191,00	6 826 945,41	-	0,0%	-145 246	-2,1%
<b>Éléments de passif du Fds de roulement net</b>	<b>-3 971 200,11</b>	<b>-3 703 627,46</b>	<b>-4 000 535,95</b>	<b>-29 336</b>	<b>0,7%</b>	<b>-296 908</b>	<b>8,0%</b>
Dettes fournisseurs et comptes rattachés	395 555,98	245 056,66	395 555,98	-	0,0%	150 499	61,4%
Autres emprunts et dettes assimilées à - d'1 an	0,00	0,00	0,00	-	-	-	-
Dettes diverses	128 582,28	161 910,00	128 582,28	-	0,0%	-33 328	-20,6%
<b>Éléments de passif hors Fonds de Roulement</b>	<b>524 138,26</b>	<b>406 966,66</b>	<b>524 138,26</b>	-	0,0%	<b>117 172</b>	<b>28,8%</b>
<b>Total PASSIF</b>	<b>-3 447 061,85</b>	<b>-3 296 660,80</b>	<b>-3 476 397,69</b>	<b>-29 336</b>	<b>0,9%</b>	<b>-179 737</b>	<b>5,5%</b>

Fonds de roulement net	-6 156 912,53	-5 936 599,08	-6 186 248,37	-29 336	0,5%	-249 649	4,2%
Trésorerie	1 305 528,03	1 669 838,25	1 277 965,71	-27 562	-2,1%	-391 873	-23,5%
- écart favorable (+) défavorable (-)	7 462 440,56	7 606 437,33	7 464 214,08	1 774	0,0%	-142 223	-1,9%
Fonds propres (yc provisions risques & charges)	-10 827 553,91	-10 675 818,46	-10 856 889,75	-29 336	0,3%	-181 071	1,7%



## FEUILLET RECAPITULATIF D'APPROBATION

4.3

Total du bilan	-3 476 397,69	Total du compte de résultat	1 328 188,80
Résultat de l'exercice	130 664,16	Solde budgétaire global	-27 562,32
Capacité d'autofinancement	-27 862,32	Nouveaux emprunts prévus	300,00
Dotation reçue de la CCIR	0,00	Variation du fonds de roulement total	-29 335,84
Prélèvement France Telecom	0,00	Variation du fonds de roulement non affecté	-29 335,84
Dotations et contributions versées (CCIT et ACFCI)	0,00	Fonds de roulement net en fin d'exercice	-6 186 248,37
Produit fiscal disponible (besoins propres)	0,00	Fonds de roulement non affecté en fin d'exercice	-6 186 248,37

## DELIBERATION DE L'ASSEMBLEE GENERALE

Date : / / 2025 Nombre de votants ..... Quorum.....

Pour ..... Contre .....0..... Abstentions .....0

## OBSERVATIONS de la TUTELLE

**Le Président**  
le 2025  
signature

Vu et approuvé  
**Le Préfet de région**  
le 2025  
signature

## Critères à Renseigner (en bleu) :

Année : 2024  
Chambre de commerce : CCI DROME  
Région : AUVERGNE-RHÔNE-ALPES

Prise en compte des 186/187 + 183/184 Oui

Oui ou Non

---

**Conventions de présentation : couleurs et fonds**

- les données à saisir sont en **BLEU** sur des cases jaune
- les données calculées sont en **ROUGE** sur des cases grises. **Attention à ne rien saisir dans ces cases**

**Nature du Budget et exercice traité** BR 2024

Exercice : Type de budget : Exécuté Primitif Rectificatif (bien respecter accents et majuscules)  
**2024 Rectificatif**

BR

**A saisir : nature et nom de la Chambre (selon exemple)**

x	CCIT
	CCIR
	CCI France
	Groupement interconsulaire

**Chambre de commerce et d'industrie territoriale**

**CCI DROME**

Région :

**AUVERGNE-RHÔNE-ALPES**

**Entête des tableaux**

<b>CHARGES</b>	Budget	Budget	Présent budget :	Variation BE 2023		Variation Prév 2024	
	Exécuté 2023	Primitif 2024	Rectificatif 2024	<i>en volume</i>	<i>en %</i>	<i>en volume</i>	<i>en %</i>

NB : préciser la nature du budget prévisionnel (Primitif - Rectificatif - Prévision d'atterrissage)

Charges d'Exploitation	Budget	Budget	Présent budget :	Variation BE 2023		Variation Prév 2024	
	Exécuté 2023	Primitif 2024	Rectificatif 2024	en volume	en %	en volume	en %
Dotations versées aux CCIT	0,00	0,00	0,00	-	-	-	-
Contribution versée à l'ACFCI	0,00	0,00	0,00	-	-	-	-
Prélèvement France Telecom	0,00	0,00	0,00	-	-	-	-
<b>1 - Reversements</b>	<b>0,00</b>	<b>0,00</b>	<b>0,00</b>	<b>-</b>	<b>-</b>	<b>-</b>	<b>-</b>
Achats de marchandises	0,00	0,00	0,00	-	-	-	-
Variation de stock	0,00	0,00	0,00	-	-	-	-
Achats mat. premières et autres approvisionnements	0,00	0,00	0,00	-	-	-	-
Variation de stock	0,00	0,00	0,00	-	-	-	-
Autres achats et charges externes	28,02	0,00	9 133,16	9 105	ns	9 133	-
Impôts,taxes et versements assimilés	-186,18	4 000,00	3 717,69	3 904	ns	-282	-7,1%
Salaires et traitements	181 672,27	45 000,00	117 000,00	-64 672	-35,6%	72 000	160,0%
Charges sociales	24 710,06	23 000,00	6 595,00	-18 115	-73,3%	-16 405	-71,3%
Dotations aux amortissements et aux provisions				-	-	-	-
- sur immobilisations : dotations aux amortissements	0,00	0,00	0,00	-	-	-	-
- sur immobilisations : dotations aux provisions	0,00	0,00	0,00	-	-	-	-
- sur actif circulant : dotations aux provisions	0,00	0,00	0,00	-	-	-	-
- pour risques et charges : dotations aux provisions	120 000,00	0,00	0,00	-120 000	-100,0%	-	-
Autres charges	0,00	0,00	0,00	-	-	-	-
Contributions versées aux services	0,00	0,00	0,00	-	-	-	-
Quotes parts de résultat sur op. en commun	0,00	0,00	0,00	-	-	-	-
<b>2 - Autres charges d'exploitation</b>	<b>326 224,17</b>	<b>72 000,00</b>	<b>136 445,85</b>	<b>-189 778</b>	<b>-58,2%</b>	<b>64 446</b>	<b>89,5%</b>
<b>Charges d'Exploitation ( 1 + 2 )</b>	<b>326 224,17</b>	<b>72 000,00</b>	<b>136 445,85</b>	<b>-189 778</b>	<b>-58,2%</b>	<b>64 446</b>	<b>89,5%</b>

Contrôle de cohérence : charges / salaires

13,60%

51,11%

5,64%

## CHARGES - 2

Autres Charges	Budget	Budget	Présent budget :	Variation BE 2023		Variation Prév 2024	
	Exécuté 2023	Primitif 2024	Rectificatif 2024	en volume	en %	en volume	en %
Dotation aux amortissements et aux provisions	0,00	0,00	0,00	-	-	-	-
Intérêts et charges assimilées	0,00	0,00	0,00	-	-	-	-
Différence négative de change	0,00	0,00	0,00	-	-	-	-
Charges nettes sur cession de valeurs mobilières	0,00	0,00	0,00	-	-	-	-
<b>3 - Charges financières</b>	<b>0,00</b>	<b>0,00</b>	<b>0,00</b>	<b>-</b>	<b>-</b>	<b>-</b>	<b>-</b>
Opérations de gestion	0,00	0,00	0,00	-	-	-	-
Valeur comptable des actifs cédés	0,00	0,00	0,00	-	-	-	-
Autres charges exceptionnelles	0,00	0,00	0,00	-	-	-	-
Dotations aux amortissements et provisions	0,00	0,00	0,00	-	-	-	-
<b>4 - Charges exceptionnelles</b>	<b>0,00</b>	<b>0,00</b>	<b>0,00</b>	<b>-</b>	<b>-</b>	<b>-</b>	<b>-</b>
<b>5 - Impôt sur les bénéfices</b>	<b>0,00</b>	<b>0,00</b>	<b>0,00</b>	<b>-</b>	<b>-</b>	<b>-</b>	<b>-</b>
<b>Total des Charges</b>	<b>326 224,17</b>	<b>72 000,00</b>	<b>136 445,85</b>	<b>-189 778</b>	<b>-58,2%</b>	<b>64 446</b>	<b>89,5%</b>
<b>6 - Bénéfice</b>	<b>0,00</b>	<b>0,00</b>	<b>0,00</b>	<b>-</b>	<b>-</b>	<b>-</b>	<b>-</b>
<b>Total général (1+2+3+4+5+6)</b>	<b>326 224,17</b>	<b>72 000,00</b>	<b>136 445,85</b>	<b>-189 778</b>	<b>-58,2%</b>	<b>64 446</b>	<b>89,5%</b>
	0	0	0				

Observations :

## PRODUITS - 1

Produits d'Exploitation	Budget	Budget	Présent budget :	Variation BE 2023		Variation Prév 2024	
	Exécuté 2023	Primitif 2024	Rectificatif 2024	en volume	en %	en volume	en %
TACFE brute	0,00	0,00	0,00	-	-	-	-
TACVAE		0,00	0,00	-	-	-	-
Contribution reçue des CCIR	0,00	0,00	0,00	-	-	-	-
Reliquats sur exercices antérieurs	0,00	0,00	0,00	-	-	-	-
<b>1 - Produit fiscal, dotation, contributions</b>	<b>0,00</b>	<b>0,00</b>	<b>0,00</b>	<b>-</b>	<b>-</b>	<b>-</b>	<b>-</b>
Ventes de marchandises	0,00	0,00	0,00	-	-	-	-
Production vendue (biens et services)	79 081,25	72 000,00	127 763,30	48 682	61,6%	55 763	77,4%
<b>2 - Chiffre d'affaires</b>	<b>79 081,25</b>	<b>72 000,00</b>	<b>127 763,30</b>	<b>48 682</b>	<b>61,6%</b>	<b>55 763</b>	<b>77,4%</b>
Production stockée	0,00	0,00	0,00	-	-	-	-
Production immobilisée	0,00	0,00	0,00	-	-	-	-
Ressources d'origine publique et subv. d'exploitation	0,00	0,00	0,00	-	-	-	-
- dont : taxe d'apprentissage et financement par les OPCO	0,00	0,00	0,00				
- : Etat et divers	0,00	0,00	0,00				
- : région et autres collectivités	0,00	0,00	0,00				
- : Europe	0,00	0,00	0,00				
Reprise sur provisions et amortissements	17 877,00	0,00	0,00	-17 877	-100,0%	-	-
Transfert de charges	0,00	0,00	0,00	-	-	-	-
Autres produits	0,00	0,00	0,00	-	-	-	-
Contribution reçue des services	0,00	0,00	0,00	-	-	-	-
Quotes parts de résultats sur op. faites en commun	0,00	0,00	0,00	-	-	-	-
<b>3 - Sous-total</b>	<b>17 877,00</b>	<b>0,00</b>	<b>0,00</b>	<b>-17 877</b>	<b>-100,0%</b>	<b>-</b>	<b>-</b>
<b>Produits d'Exploitation (1+ 2 +3)</b>	<b>96 958,25</b>	<b>72 000,00</b>	<b>127 763,30</b>	<b>30 805</b>	<b>31,8%</b>	<b>55 763</b>	<b>77,4%</b>
pour mémoire :							
Produit fiscal disponible pour le réseau	0	0	0	-	-	-	-
Produit fiscal disponible pour la CCI	0	0	0	-	-	-	-
% de la collecte	-	-	-				
Produit fiscal disponible + Ressources d'or. Publique	0	0	0	-	-	-	-
% du total produits	0,0%	0,0%	0,0%				

## PRODUITS - 2

Autres Produits	Budget	Budget	Présent budget :	Variation BE 2023		Variation Prév 2024	
	Exécuté 2023	Primitif 2024	Rectificatif 2024	en volume	en %	en volume	en %
Produits des participations	0,00	0,00	0,00	-	-	-	-
Aut. valeurs mobilières et créances de l'actif immobilisé	0,00	0,00	0,00	-	-	-	-
Autres intérêts et produits assimilés	0,00	0,00	0,00	-	-	-	-
Reprise sur provisions	0,00	0,00	0,00	-	-	-	-
Transfert de charges	0,00	0,00	0,00	-	-	-	-
Différences positives de change	0,00	0,00	0,00	-	-	-	-
Produits nets sur cession de valeurs mobilières	0,00	0,00	0,00	-	-	-	-
<b>4 - Produits financiers</b>	<b>0,00</b>	<b>0,00</b>	<b>0,00</b>	<b>-</b>	<b>-</b>	<b>-</b>	<b>-</b>
Opérations de gestion	0,00	0,00	0,00	-	-	-	-
Cessions d'éléments d'actif *	0,00	0,00	0,00	-	-	-	-
Quote-part des subv d'invest virées au résultat *	0,00	0,00	0,00	-	-	-	-
Autres produits exceptionnels *	0,00	0,00	0,00	-	-	-	-
Reprises sur provisions	0,00	0,00	0,00	-	-	-	-
Transferts de charges	0,00	0,00	0,00	-	-	-	-
<b>5 - Produits exceptionnels</b>	<b>0,00</b>	<b>0,00</b>	<b>0,00</b>	<b>-</b>	<b>-</b>	<b>-</b>	<b>-</b>
<b>Total des produits (1+2+3+4+5)</b>	<b>96 958,25</b>	<b>72 000,00</b>	<b>127 763,30</b>	<b>30 805</b>	<b>31,8%</b>	<b>55 763</b>	<b>77,4%</b>
<b>6 - Perte</b>	<b>229 265,92</b>	<b>0,00</b>	<b>8 682,55</b>	<b>-220 583</b>	<b>-96,2%</b>	<b>8 683</b>	<b>-</b>
<b>Total général (1+2+3+4+5+6)</b>	<b>326 224,17</b>	<b>72 000,00</b>	<b>136 445,85</b>	<b>-189 778</b>	<b>-58,2%</b>	<b>64 446</b>	<b>89,5%</b>

\* anciennement groupés sous Opérations en capital ( 775 + 777 + 778 )

Résultat d'exploitation	-229 266	0	-8 683	220 583	-96,2%	-8 683	-
Résultat financier	0	0	0	-	-	-	-
Résultat exceptionnel	0	0	0	-	-	-	-
Impôt sur les bénéfices	0	0	0	-	-	-	-
Total résultat	-229 266	0	-8 683	220 583	-96,2%	-8 683	-

4.3

Capacité d'Autofinancement	Budget	Budget	Présent budget :	Variation BE 2023		Variation Prév 2024	
	Exécuté 2023	Primitif 2024	Rectificatif 2024	en volume	en %	en volume	en %
675 Valeurs comptables des éléments d'actif cédés	0	0	0	-	-	-	-
68 Dotations aux amortissements et aux provisions	120 000	0	0	-120 000	-100,0%	-	-
Bénéfice de l'exercice	0	0	0	-	-	-	-
<b>Éléments d'augmentation de la CAF</b>	<b>120 000</b>	<b>0</b>	<b>0</b>	<b>-120 000</b>	<b>-100,0%</b>	<b>-</b>	<b>-</b>
775 - Produits des cessions d'éléments d'actifs	0	0	0	-	-	-	-
777 - Quote part des subv d'invest virées au résultat	0	0	0	-	-	-	-
78 - Reprise sur amortissements et provisions	17 877	0	0	-17 877	-100,0%	-	-
Perte de l'exercice	229 266	0	8 683	-220 583	-96,2%	8 683	-
<b>Éléments de diminution de la CAF</b>	<b>247 143</b>	<b>0</b>	<b>8 683</b>	<b>-238 460</b>	<b>-96,5%</b>	<b>8 683</b>	<b>-</b>
<b>Capacité d'autofinancement</b>	<b>-127 143</b>	<b>0</b>	<b>-8 683</b>	<b>118 460</b>	<b>-93,2%</b>	<b>-8 683</b>	<b>-</b>
<i>Ratios :</i>							
CAF / investissements de l'année	ns	ns	ns				
CAF / dettes financières	-20850%	0%	-1424%				
CAF / annualités de remboursement	ns	ns	ns				

Observations :

Emplois	Budget	Budget	Présent budget :	Variation BE 2023		Variation Prév 2024	
	Exécuté 2023	Primitif 2024	Rectificatif 2024	en volume	en %	en volume	en %
<b>Acquisitions d'éléments de l'actif immobilisé</b>	0	0	0	-	-	-	-
- Immobilisations incorporelles	0,00	0,00	0,00	-	-	-	-
- Immobilisations corporelles	0,00	0,00	0,00	-	-	-	-
- Immobilisations mises en concession	0,00	0,00	0,00	-	-	-	-
- Immobilisations financières	0,00	0,00	0,00	-	-	-	-
Charges à répartir sur plusieurs exercices	0,00			-	-	-	-
Réduction des capitaux propres	0,00	0,00	0,00	-	-	-	-
Augmentation des stocks et en-cours	0,00	0,00	0,00	-	-	-	-
Remboursement des emprunts et autres dettes financières	0,00	0,00	0,00	-	-	-	-
Opérations en capital interservices	0,00	0,00	0,00				
Total des Emplois	0,00	0,00	0,00	-	-	-	-
<b>Excédent budgétaire global de l'exercice</b>	0,00	0,00	0,00	-	-	-	-

Observations :

Rappel : Capacité d'autofinancement

Taux d'absorbion de la CAF par les remboursements

-127 143	0	-8 683
ns	ns	ns

Attention : CAF &lt; remboursements d'emprunts

Observations :

4.3

Ressources	Budget	Budget	Présent budget :	Variation BE 2023		Variation Prév 2024	
	Exécuté 2023	Primitif 2024	Rectificatif 2024	en volume	en %	en volume	en %
<b>Capacité d'autofinancement de l'exercice</b>	-127 142,92	0,00	-8 682,55	118 460	-93,2%	-8 683	-
Cessions d'éléments de l'actif immobilisé							
- Immobilisations incorporelles	0,00	0,00	0,00	-	-	-	-
- Immobilisations corporelles	0,00	0,00	0,00	-	-	-	-
- Immobilisations mises en concession				-	-	-	-
- Immobilisations financières	0,00	0,00	0,00	-	-	-	-
Subventions d'investissement	0,00	0,00	0,00	-	-	-	-
Augmentation des autres capitaux propres	0,00	0,00	0,00	-	-	-	-
Diminution des stocks et en-cours	0,00	0,00	0,00	-	-	-	-
Fonds collectés au titre de la P.E.E.C				-	-	-	-
Emprunts et autres dettes financières	0,00	0,00	0,00	-	-	-	-
Opérations en capital interservices	0,00	0,00	0,00				
<b>Total des Ressources</b>	-127 142,92	0,00	-8 682,55	118 460	-93,2%	-8 683	-
<b>Utilisation des ressources de la CCI</b>	127 142,92	0,00	8 682,55	-118 460	-93,2%	8 683	-
Pour mémoire : Fonds de roulement net	-614 122,01	-504 856,09	-622 804,56	-8 683	1,4%	-117 948	23,4%
Solde budgétaire	-127 142,92	0,00	-8 682,55	118 460	-93,2%	-8 683	-

Ratios :

- Subventions / Investissement
- CAF / Investissement
- Solde budgétaire /Fds de Roulement net initial

26,1%	0,0%	1,4%

Observations :

4.3

Fonds de roulement	Budget	Budget	Présent budget :	Variation BE 2023		Variation Prév 2024	
	Exécuté 2023	Primitif 2024	Rectificatif 2024	en volume	en %	en volume	en %
Apports	431 537,99	431 537,99	431 537,99	-	0,0%	-	0,0%
Ecarts de réévaluation	0,00	0,00	0,00	-	-	-	-
Réserves	0,00	0,00	0,00	-	-	-	-
Provisions règlementées	0,00	0,00	0,00	-	-	-	-
Report à nouveau	-6 806 626,92	-6 806 626,92	-7 035 892,84	-229 266	3,4%	-229 266	3,4%
Résultat net de l'exercice	-229 265,92	0,00	-8 682,55	229 583	-96,2%	-8 683	-
Subventions d'investissements	0,00	0,00	0,00	-	-	-	-
Droits du concédant (*)	0,00	0,00	0,00	-	-	-	-
Provisions pour risques	120 000,00	0,00	120 000,00	-	0,0%	120 000	-
Provisions pour charges	0,00	0,00	0,00	-	-	-	-
Emprunts et dettes sur établissements de crédit	609,80	609,80	609,80	-	0,0%	-	0,0%
Autres emprunts et dettes assimilées	0,00	0,00	0,00	-	-	-	-
Prêts et avances interservices reçus	5 919 971,13	5 919 971,13	5 919 971,13	-	0,0%	-	0,0%
Fonds issus des vers. des employeurs à l'effort de construction				-	-	-	-
Provisions pour dépréciation des stocks et en-cours	0,00	0,00	0,00	-	-	-	-
Provisions pour dépréciation des comptes de tiers	0,00	0,00	0,00	-	-	-	-
Provisions pour dépréciation des comptes financiers	0,00	0,00	0,00	-	-	-	-
<b>1 - Eléments de passif</b>	<b>-563 773,92</b>	<b>-454 508,00</b>	<b>-572 456,47</b>	<b>-8 683</b>	<b>1,5%</b>	<b>-117 948</b>	<b>26,0%</b>
Prêts et avances interservices accordés	49 836,09	49 836,09	49 836,09	-	0,0%	-	0,0%
Immobilisations incorporelles	0,00	0,00	0,00	-	-	-	-
Immobilisations corporelles	0,00	0,00	0,00	-	-	-	-
Parts dans les entreprises liées	0,00	0,00	0,00	-	-	-	-
Immobilisations financières	512,00	512,00	512,00	-	0,0%	-	0,0%
Charges à répartir sur plusieurs exercices	0,00	0,00	0,00	-	-	-	-
<b>2 - Eléments d'actif</b>	<b>50 348,09</b>	<b>50 348,09</b>	<b>50 348,09</b>	<b>-</b>	<b>0,0%</b>	<b>-</b>	<b>0,0%</b>
<b>3 - Fonds de roulement brut (1-2)</b>	<b>-614 122,01</b>	<b>-504 856,09</b>	<b>-622 804,56</b>	<b>-8 683</b>	<b>1,4%</b>	<b>-117 948</b>	<b>23,4%</b>

Observations :

4.3

Fonds de roulement	Budget	Budget	Présent budget :	Variation BE 2023		Variation Prév 2024	
	Exécuté 2023	Primitif 2024	Rectificatif 2024	en volume	en %	en volume	en %
Provision pour dépréciation des stocks et en-cours	0,00	0,00	0,00	-	-	-	-
Provisions pour dépréciation des comptes de tiers	0,00	0,00	0,00	-	-	-	-
Provisions pour dépréciation des comptes financiers	0,00	0,00	0,00	-	-	-	-
Charges à répartir sur plusieurs exercices (déduction)	0,00	0,00	0,00	-	-	-	-
<b>4 - Provisions</b>	0,00	0,00	0,00	-	-	-	-
<b>5 - Fonds de roulement net (3-4)</b>	<b>-614 122,01</b>	<b>-504 856,09</b>	<b>-622 804,56</b>	<b>-8 683</b>	<b>1,4%</b>	<b>-117 948</b>	<b>23,4%</b>
<b>6 - Reliquats d'emprunts en attente d'utilisation</b>	0,00	0,00	0,00	-	-	-	-
<b>7 - Fds de roulement net hors reliquat d'emprunt</b>	<b>-614 122,01</b>	<b>-504 856,09</b>	<b>-622 804,56</b>	<b>-8 683</b>	<b>1,4%</b>	<b>-117 948</b>	<b>23,4%</b>
Terrains à aménager	0,00	0,00	0,00	-	-	-	-
Terrains ou immeubles en cours	0,00	0,00	0,00	-	-	-	-
Terrains ou immeubles achevés	0,00	0,00	0,00	-	-	-	-
Stocks provenant d'immobilisations	0,00	0,00	0,00	-	-	-	-
<b>8 - Stocks et en-cours</b>	0,00	0,00	0,00	-	-	-	-
<b>Fonds de roulement net disponible (7-8)</b>	<b>-614 122,01</b>	<b>-504 856,09</b>	<b>-622 804,56</b>	<b>-8 683</b>	<b>1,4%</b>	<b>-117 948</b>	<b>23,4%</b>
<i>Pour mémoire :</i>							
- Valeurs mobilières et disponibilités	0,00	0,00	0,00	-	-		
- Trésorerie / Fds de roulement net	0,0%	0,0%	0,0%				
- Fds de R net / jours de charges	<b>-687</b>	<b>-6 559</b>	<b>-1 666</b>				

FdR net inférieur à 2 mois de charges

Observations :

ACTIF	Budget	Budget	Présent budget :	Variation BE 2023		Variation Prév 2024	
	Exécuté 2023	Primitif 2024	Rectificatif 2024	en volume	en %	en volume	en %
Prêts et avances interservices accordés	49 836,09	49 836,09	49 836,09	-	0,0%	-	0,0%
Immobilisations incorporelles	0,00	0,00	0,00	-	-	-	-
Immobilisations corporelles	0,00	0,00	0,00	-	-	-	-
Immobilisations financières + parts entr. liées	512,00	512,00	512,00	-	0,0%	-	0,0%
Charges à répartir sur plusieurs exercices	0,00	0,00	0,00	-	-	-	-
<b>Éléments d'actif " Fonds de Roulement "</b>	<b>50 348,09</b>	<b>50 348,09</b>	<b>50 348,09</b>	<b>-</b>	<b>0,0%</b>	<b>-</b>	<b>0,0%</b>
Stocks En-cours Créances Ch.constatées et pertes	-440 334,95	-455 282,13	-449 017,50	-8 683	2,0%	6 265	-1,4%
Placements	0,00	0,00	0,00	-	-	-	-
Liquidités	0,00	0,00	0,00	-	-	-	-
<b>Éléments d'actif hors Fonds de Roulement</b>	<b>-440 334,95</b>	<b>-455 282,13</b>	<b>-449 017,50</b>	<b>-8 683</b>	<b>2,0%</b>	<b>6 265</b>	<b>-1,4%</b>
<b>Total ACTIF</b>	<b>-389 986,86</b>	<b>-404 934,04</b>	<b>-398 669,41</b>	<b>-8 683</b>	<b>2,2%</b>	<b>6 265</b>	<b>-1,5%</b>

PASSIF	Budget	Budget de référence :	Présent budget :	Variation BE 2023		Variation Prév 2024	
	Exécuté 2023	Primitif 2024	Rectificatif 2024	en volume	en %	en volume	en %
Apports Réserves Provisions Report à nouveau	-6 375 088,93	-6 375 088,93	-6 604 354,85	-229 266	3,6%	-229 266	3,6%
Résultat net de l'exercice	-229 265,92	0,00	-8 682,55	220 583	-96,2%	-8 683	-
Subventions d'investissements	0,00	0,00	0,00	-	-	-	-
Droits du concédant (*)	0,00	0,00	0,00	-	-	-	-
Fonds issus de la PEEC	0,00	0,00	0,00	-	-	-	-
Provisions pour risques et charges	120 000,00	0,00	120 000,00	-	0,0%	120 000	-
Emprunts / dettes sur établissements de crédit et assimilés	609,80	609,80	609,80	-	0,0%	-	0,0%
Prêts et avances interservices reçus	5 919 971,13	5 919 971,13	5 919 971,13	-	0,0%	-	0,0%
<b>Éléments de passif du Fds de roulement net</b>	<b>-563 773,92</b>	<b>-454 508,00</b>	<b>-572 456,47</b>	<b>-8 683</b>	<b>1,5%</b>	<b>-117 948</b>	<b>26,0%</b>
Dettes fournisseurs et comptes rattachés	189,00	0,00	189,00	-	0,0%	189	-
Autres emprunts et dettes assimilées à - d'1 an	0,00		0,00	-	-	-	-
Dettes diverses	173 598,06	49 573,96	173 598,06	-	0,0%	124 024	250,2%
<b>Éléments de passif hors Fonds de Roulement</b>	<b>173 787,06</b>	<b>49 573,96</b>	<b>173 787,06</b>	<b>-</b>	<b>0,0%</b>	<b>124 213</b>	<b>250,6%</b>
<b>Total PASSIF</b>	<b>-389 986,86</b>	<b>-404 934,04</b>	<b>-398 669,41</b>	<b>-8 683</b>	<b>2,2%</b>	<b>6 265</b>	<b>-1,5%</b>

Fonds de roulement net	-614 122,01	-504 856,09	-622 804,56	-8 683	1,4%	-117 948	23,4%
Trésorerie	0,00	0,00	0,00	-	-	-	-
- écart favorable (+) défavorable (-)	614 122,01	504 856,09	622 804,56	8 683	1,4%	117 948	23,4%
Fonds propres (yc provisions risques & charges)	-6 484 354,85	-6 375 088,93	-6 493 037,40	-8 683	0,1%	-117 948	1,9%



## FEUILLET RECAPITULATIF D'APPROBATION

4.3

Total du bilan	-398 669,41	Total du compte de résultat	136 445,85
Résultat de l'exercice	-8 682,55	Solde budgétaire global	-8 682,55
Capacité d'autofinancement	-8 682,55	Nouveaux emprunts prévus	0,00
Dotation reçue de la CCIR	0,00	Variation du fonds de roulement total	-8 682,55
Prélèvement France Telecom	0,00	Variation du fonds de roulement non affecté	-8 682,55
Dotations et contributions versées (CCIT et ACFCI)	0,00	Fonds de roulement net en fin d'exercice	-622 804,56
Produit fiscal disponible (besoins propres)	0,00	Fonds de roulement non affecté en fin d'exercice	-622 804,56

## DELIBERATION DE L'ASSEMBLEE GENERALE

Date : / / 2025 Nombre de votants ..... Quorum.....

Pour ..... Contre .....0..... Abstentions .....0

## OBSERVATIONS de la TUTELLE

**Le Président**  
le 2025  
signature

Vu et approuvé  
**Le Préfet de région**  
le 2025  
signature



## ARRÊTÉ N° 2024-1206 modifiant l'arrêté N° 2023-52 publié au RAA le 16-10-2023

Portant nomination des membres de la commission académique d'appel en matière disciplinaire de l'académie de Grenoble

### LA RECTRICE DE L'ACADÉMIE DE GRENOBLE,

Vu les articles R.511-49 à R.511-53 du code de l'éducation

### ARRÊTÉ

**Article 1<sup>er</sup>** : la commission d'appel en matière disciplinaire de l'académie de Grenoble est présidée par la rectrice de l'académie, ou par son représentant.

**Article 2** : sont nommés pour deux ans, membres de la commission académique d'appel en matière disciplinaire de l'académie de Grenoble :

#### Titulaires

Directeurs académiques des services de l'éducation nationale :

Monsieur Damien PETITJEAN,  
directeur académique adjoint de la Haute Savoie ;

Chefs d'établissements :

Madame Véronique GHIGLIONE,  
proviseure du LPO Louise Michel de Grenoble ;

Enseignants :

Madame Sandrine MOSER,  
enseignante au collège Les Mattons, Vizille ;

Parents d'élèves :

Monsieur Gilles NOGUES,  
représentant de la fédération  
des conseils de parents d'élèves (FCPE 38) ;

Madame Sylvie MESSINA,  
représentante de la fédération  
des parents d'élèves de l'enseignement public (PEEP) ;

#### Suppléants

Monsieur Jérôme LISTELLO,  
directeur académique adjoint de l'Isère ;

Madame Nathalie LOGRE  
proviseure du LP Guynemer de Grenoble ;

Non pourvu ;

1<sup>ère</sup> suppléante : Madame Samira DADACHE,  
représentante de la fédération  
des conseils de parents d'élèves (FCPE 38) ;

2<sup>ème</sup> suppléant : Monsieur Frédéric GENIN,  
représentant de la fédération  
des conseils de parents d'élèves (FCPE 38) ;

1<sup>ère</sup> suppléante : Madame Camille CANOVAS,  
représentante de la fédération des parents d'élèves  
de l'enseignement public (PEEP) ;

2<sup>ème</sup> suppléant : Monsieur Patrick SCAPPATICCI,  
représentant de la fédération des parents d'élèves  
de l'enseignement public (PEEP)

**Article 3** : le présent arrêté modifie l'arrêté n° 2023-52 publié au RAA le 16-10-2023.

**Article 4** : le présent arrêté entre en vigueur à compter du lendemain de sa publication au RAA et jusqu'au 09-10-2025.

**Article 5** : la secrétaire générale de l'académie de Grenoble est chargée de l'exécution du présent arrêté.

Fait le 14 novembre 2024

**Hélène Insel**



# ACADÉMIE DE GRENOBLE

Liberté  
Égalité  
Fraternité

## Rectorat de Grenoble Division des examens et concours

### Pôle de la voie professionnelle

Réf n° : DECPOLEVOIEPRO/XIII/24/319

Affaire suivie par

Manon ROLIN-  
GOKKUS

Téléphone : 04 56 52 46 88

Mél : Manon.Rolin-Gokkus@ac-  
grenoble.fr

Rectorat de Grenoble  
7, place Bir-Hakeim CS 81065  
38021 Grenoble cedex 1

## ARRETE

### N° DECPOLEVOIEPRO/XIII/24/319 du 27 novembre 2024

- Vu l'arrêté du 26 mai 1997 modifié portant création du CERTIFICAT DE PREPOSE AU TIR ;

**Article 1** : une session d'examen pour la délivrance **du certificat de préposé au tir option 8** sera organisée dans l'académie de Grenoble **le vendredi 6 décembre 2024**.

**Article 2** : Le jury pour l'examen est constitué comme suit :

#### Présidence :

M. Nicolas BOTTER     président du jury             en qualité d'employeur     NGE-GC

#### Représentants des directions ministérielles :

M. Bruno CARANDI – Chargé de mission d'inspection de l'Education Nationale

M. Gilles DELLA ROSA – Représentant du ministère chargé de l'industrie

Mme Laetitia GATTI – Préfecture de l'Isère

M. Laurent WACK – Représentant de la caisse d'assurance retraite et de la santé au travail Rhône-Alpes

#### Représentants des organismes professionnels :

M. Moctar ABDALLAH	en qualité d'employeur	EPC France
M. Florent BAULAT	en qualité de salarié	Implenia
M. Julien CORNIER	en qualité d'employeur	SALETANCHE-BACHY
M. Christophe COUTREEL	en qualité de salarié	CARDEM
M. David DEVIENNE	en qualité d'employeur	Vinci construction
M. Arnaud GUILLEMIN	en qualité de salarié	CARDEM
M. Nicolas GRUFFAZ	en qualité de salarié	Vinci construction
M. Alberto LEONI	en qualité d'employeur	WeBuild

**Article 3** : L'examen aura lieu à partir de 7h30 le vendredi 6 décembre 2024 à Saint Michel de Maurienne.

**Article 4** : La secrétaire générale de l'académie de Grenoble est chargée de l'exécution du présent arrêté.

**La rectrice de l'académie**

**Hélène Insel**

**2024-07-0118**

**DECISION TARIFAIRE N°19680 PORTANT MODIFICATION POUR 2024 DU MONTANT ET  
DE LA REPARTITION DE LA DOTATION GLOBALISEE COMMUNE PREVUE AU CONTRAT  
PLURIANNUEL D'OBJECTIFS ET DE MOYENS DE  
ASSOCIATION LE CHATEAU D'AIX - 420000077**

**POUR LES ETABLISSEMENTS ET SERVICES SUIVANTS  
Institut Médico-Educatif (I.M.E.) - ISEF - 420780231**

**Etab.Acc.Médicalisé en tout ou partie personnes handicapées - FAM DU CHATEAU D'AIX -  
420010019**

**Institut Médico-Educatif (I.M.E.) - IME LA MAISON D'AIX ET FOREZ - 420011934**

La Directrice Générale de l'ARS Auvergne-Rhône-Alpes

- VU le Code de l'Action Sociale et des Familles ;
- VU le Code de la Sécurité Sociale ;
- VU la loi n° 2023-1250 du 26 décembre 2023 de financement de la Sécurité Sociale pour 2024 publiée au Journal Officiel du 27/12/2023 ;
- VU l'arrêté ministériel du 16/05/2024 publié au Journal Officiel du 17/05/2024 pris en application de l'article L314-3 du Code de l'Action Sociale et des Familles fixant, pour l'année 2024 l'objectif global de dépenses d'assurance maladie et le montant total de dépenses pour les établissements et services relevant de la Caisse nationale de solidarité pour l'autonomie ;
- VU la décision du 25/10/2024 publiée au Journal Officiel du 09/11/2024 relative aux dotations régionales limitatives 2024 et à la moyenne nationale des besoins en soins requis 2024 ;
- VU le décret du 19 avril 2023 portant nomination de Madame, COURREGES, Cécile en qualité de Directrice Générale de l'agence régionale de santé Auvergne-Rhône-Alpes ;
- VU la décision de délégation de signature de la Directrice Générale de l'ARS vers le directeur de la délégation Départementale de LOIRE en date du 30/08/2024 ;

Considérant la décision tarifaire modificative n°13845 en date du 26 juillet 2024

**DECIDE**

Article 1<sup>er</sup> A compter du 01/01/2024 au titre de 2024, la dotation globalisée commune des établissements et services médico-sociaux financés par l'Assurance Maladie, gérés par l'entité dénommée ASSOCIATION LE CHATEAU D'AIX (420000077), a été fixée à 5 760 478,65 €, dont 102 829,86 € à titre non reconductible.

Elle se répartit de la manière suivante, les prix de journée à compter de 01/01/2024 étant également mentionnés.

**-personnes handicapées : 5 760 478,65 €** (dont 5 760 478,65 € imputable à l'Assurance Maladie)

		Dotations (en €)						
FINESS	INT	SI	EXT	PFR	Aut_1	Aut_2	Aut_3	SSIAD
420010019	1 112 233,51	196 257,85	0,00	0,00	0,00	0,00	0,00	0,00
420011934	0,00	1 379 966,53	0,00	0,00	0,00	0,00	0,00	0,00
420780231	2 297 056,06	774 964,70	0,00	0,00	0,00	0,00	0,00	0,00

		Prix de journée (en €)						
FINESS	INT	SI	EXT	EXT	Aut_1	Aut_2	Aut_3	SSIAD
420010019	0,00	0,00	0,00	0,00	0,00	0,00	0,00	0,00
420011934	0,00	281,63	0,00	0,00	0,00	0,00	0,00	0,00
420780231	234,43	156,29	0,00	0,00	0,00	0,00	0,00	0,00

Pour 2024, la fraction forfaitaire mensuelle, pour le secteur personnes handicapées, s'établit à 480 039,89 € (dont 480 039,89€ imputable à l'Assurance Maladie)

Article 2 A compter du 1<sup>er</sup> janvier 2025, en application de l'article L.314-7 du CASF, la dotation globalisée commune s'élève, à titre transitoire, à 5 657 648,79 €. Elle se répartit de la manière suivante, les prix de journée de reconduction étant également mentionnés :

**-personnes handicapées : 5 657 648,79 €**  
(dont 5 657 648,79 € imputable à l'Assurance Maladie)

Dotations (en €)								
FINESS	INT	SI	EXT	PFR	Aut_1	Aut_2	Aut_3	SSIAD
420010019	628 394,75	165 054,61	0,00	0,00	0,00	0,00	0,00	0,00
420011934	0,00	1 712 926,13	0,00	0,00	0,00	0,00	0,00	0,00
420780231	2 355 289,86	795 983,44	0,00	0,00	0,00	0,00	0,00	0,00

Prix de journée (en €)								
FINESS	INT	SI	EXT	PFR	Aut_1	Aut_2	Aut_3	SSIAD
420010019	0,00	0,00	0,00	0,00	0,00	0,00	0,00	0,00
420011934	0,00	349,58	0,00	0,00	0,00	0,00	0,00	0,00
420780231	240,48	160,32	0,00	0,00	0,00	0,00	0,00	0,00

Pour 2025, la fraction forfaitaire mensuelle, pour le secteur personnes handicapées, s'établit à 471 470,73 € (dont 471 470,73 € imputable à l'Assurance Maladie)

- Article 3 Les recours contentieux dirigés contre la présente décision doivent être portés devant le Tribunal Interrégional de la Tarification Sanitaire et Sociale sis 184, Rue Duguesclin, 69433 LYON dans un délai d'un mois à compter de sa publication ou, pour les personnes auxquelles elle sera notifiée, à compter de sa notification.
- Article 4 La présente décision sera publiée au recueil des actes administratifs de la région Auvergne-Rhône-Alpes .
- Article 5 La Directrice Générale de l'ARS Auvergne-Rhône-Alpes est chargée de l'exécution de la présente décision qui sera notifiée à l'entité gestionnaire ASSOCIATION LE CHATEAU D'AIX (420000077).

Fait à Saint-Etienne, le 26 novembre 2024

Pour la Directrice Générale et par délégation,

Le Directeur Départemental,

Arnaud RIFAUX

2024-07-0119

DECISION TARIFAIRE N°19681 PORTANT MODIFICATION POUR 2024 DU MONTANT ET  
DE LA REPARTITION DE LA DOTATION GLOBALISEE COMMUNE PREVUE AU CONTRAT  
PLURIANNUEL D'OBJECTIFS ET DE MOYENS DE  
EURECAH - 420016297

POUR LES ETABLISSEMENTS ET SERVICES SUIVANTS

Etablissement Expérimental pour personnes handicapées - DISPOSITIF EURECAH - 420017220

La Directrice Générale de l'ARS Auvergne-Rhône-Alpes

- VU le Code de l'Action Sociale et des Familles ;
- VU le Code de la Sécurité Sociale ;
- VU la loi n° 2023-1250 du 26 décembre 2023 de financement de la Sécurité Sociale pour 2024 publiée au Journal Officiel du 27/12/2023 ;
- VU l'arrêté ministériel du 16/05/2024 publié au Journal Officiel du 17/05/2024 pris en application de l'article L314-3 du Code de l'Action Sociale et des Familles fixant, pour l'année 2024 l'objectif global de dépenses d'assurance maladie et le montant total de dépenses pour les établissements et services relevant de la Caisse nationale de solidarité pour l'autonomie ;
- VU la décision du 25/10/2024 publiée au Journal Officiel du 09/11/2024 relative aux dotations régionales limitatives 2024 et à la moyenne nationale des besoins en soins requis 2024 ;
- VU le décret du 19 avril 2023 portant nomination de Madame, COURREGES, Cécile en qualité de Directrice Générale de l'agence régionale de santé Auvergne-Rhône-Alpes ;
- VU la décision de délégation de signature de la Directrice Générale de l'ARS vers le directeur de la délégation Départementale de LOIRE en date du 30/08/2024 ;

Considérant la décision tarifaire modificative n°13940 en date du 26 juillet 2024

**DECIDE**

Article 1<sup>er</sup> A compter du 01/01/2024 au titre de 2024, la dotation globalisée commune des établissements et services médico-sociaux financés par l'Assurance Maladie, gérés par l'entité dénommée EURECAH (420016297), a été fixée à 722 947,63 €, dont 30 896,57 € à titre non reconductible.

Elle se répartit de la manière suivante, les prix de journée à compter de 01/01/2024 étant également mentionnés.

**-personnes handicapées : 722 947,63 € (dont 722 947,63 € imputable à l'Assurance Maladie)**

		Dotations (en €)						
FINESS	INT	SI	EXT	PFR	Aut_1	Aut_2	Aut_3	SSIAD
420017220	0,00	625 764,22	0,00	0,00	97 183,41	0,00	0,00	0,00

		Prix de journée (en €)						
FINESS	INT	SI	EXT	EXT	Aut_1	Aut_2	Aut_3	SSIAD
420017220	0,00	0,00	0,00	0,00	0,00	0,00	0,00	0,00

Pour 2024, la fraction forfaitaire mensuelle, pour le secteur personnes handicapées, s'établit à 60 245,64 € (dont 60 245,64€ imputable à l'Assurance Maladie)

Article 2 A compter du 1<sup>er</sup> janvier 2025, en application de l'article L.314-7 du CASF, la dotation globalisée commune s'élève, à titre transitoire, à 692 051,06 €. Elle se répartit de la manière suivante, les prix de journée de reconduction étant également mentionnés :

**-personnes handicapées : 692 051,06 €**  
(dont 692 051,06 € imputable à l'Assurance Maladie)

		Dotations (en €)						
FINESS	INT	SI	EXT	PFR	Aut_1	Aut_2	Aut_3	SSIAD
420017220	0,00	594 867,65	0,00	0,00	97 183,41	0,00	0,00	0,00

		Prix de journée (en €)						
FINESS	INT	SI	EXT	PFR	Aut_1	Aut_2	Aut_3	SSIAD
420017220	0,00	0,00	0,00	0,00	0,00	0,00	0,00	0,00

Pour 2025, la fraction forfaitaire mensuelle, pour le secteur personnes handicapées, s'établit à 57 670,92 € (dont 57 670,92 € imputable à l'Assurance Maladie)

- Article 3 Les recours contentieux dirigés contre la présente décision doivent être portés devant le Tribunal Interrégional de la Tarification Sanitaire et Sociale sis 184, Rue Duguesclin, 69433 LYON dans un délai d'un mois à compter de sa publication ou, pour les personnes auxquelles elle sera notifiée, à compter de sa notification.
- Article 4 La présente décision sera publiée au recueil des actes administratifs de la région Auvergne-Rhône-Alpes .
- Article 5 La Directrice Générale de l'ARS Auvergne-Rhône-Alpes est chargée de l'exécution de la présente décision qui sera notifiée à l'entité gestionnaire EURECAH (420016297).

Fait à Saint-Etienne, le 26 novembre 2024

Pour la Directrice Générale et par délégation,

Le Directeur Départemental,

Arnaud RIFAUX

**2024-07-0120**

DECISION TARIFAIRE N°19678 PORTANT MODIFICATION POUR 2024 DU MONTANT ET  
DE LA REPARTITION DE LA DOTATION GLOBALISEE COMMUNE PREVUE AU CONTRAT  
PLURIANNUEL D'OBJECTIFS ET DE MOYENS DE  
LES PEP LOIRE DÔMES ALLIER - 420787079

POUR LES ETABLISSEMENTS ET SERVICES SUIVANTS  
Institut Médico-Educatif (I.M.E.) - DIME LE PARC RÉVOLLIER - 420789208

Service d'Éducation Spéciale et de Soins à Domicile - SESSAD SIMONE VEIL - 420003139

Service d'Éducation Spéciale et de Soins à Domicile - SESSAD LOUISE MICHEL - 420003188

Service d'Éducation Spéciale et de Soins à Domicile - SESSAD SERAPHINE DE SENLIS (GIER) -  
420003279

Service d'Éducation Spéciale et de Soins à Domicile - SAAAS - 420004319

Service d'Éducation Spéciale et de Soins à Domicile - SESSAD PISP - 420015687

Institut Thérapeutique Éducatif et Pédagogique (I.T.E.P.) - DITEP SIMONE VEIL - 420780793

Institut Thérapeutique Éducatif et Pédagogique (I.T.E.P.) - DITEP FERNAND DELIGNY -  
420780801

Institut Médico-Educatif (I.M.E.) - IME LES QUATRE VENTS - 420780868

Institut Médico-Educatif (I.M.E.) - DIME SIMONE VEIL - 420780983

Institut Médico-Educatif (I.M.E.) - IME LA CROISEE - 420781007

Etablissement et Service d'Aide par le Travail (E.S.A.T.) - ESAT PEPITH PRODUCTION -  
420794562

Service d'Éducation Spéciale et de Soins à Domicile - SESSAD DU CEZALLIER - 630010072

Institut Médico-Educatif (I.M.E.) - IME DE THEIX - 630780476

Service d'Éducation Spéciale et de Soins à Domicile - SESSAD VICTOR DURUY - 630786721

La Directrice Générale de l'ARS Auvergne-Rhône-Alpes

VU le Code de l'Action Sociale et des Familles ;

VU le Code de la Sécurité Sociale ;

VU la loi n° 2023-1250 du 26 décembre 2023 de financement de la Sécurité Sociale pour  
2024 publiée au Journal Officiel du 27/12/2023 ;

- VU l'arrêté ministériel du 16/05/2024 publié au Journal Officiel du 17/05/2024 pris en application de l'article L314-3 du Code de l'Action Sociale et des Familles fixant, pour l'année 2024 l'objectif global de dépenses d'assurance maladie et le montant total de dépenses pour les établissements et services relevant de la Caisse nationale de solidarité pour l'autonomie ;
- VU la décision du 25/10/2024 publiée au Journal Officiel du 09/11/2024 relative aux dotations régionales limitatives 2024 et à la moyenne nationale des besoins en soins requis 2024 ;
- VU l'arrêté ministériel du 21/05/2024 publié au Journal Officiel du 23/05/2024 fixant les tarifs plafonds mentionnés à l'article L.314-3 du code de l'action sociale et des familles applicables aux établissements et services mentionnés au a du 5° du I de l'article L.312-1 du même code ;
- VU le décret du 19 avril 2023 portant nomination de Madame, COURREGES, Cécile en qualité de Directrice Générale de l'agence régionale de santé Auvergne-Rhône-Alpes ;
- VU la décision de délégation de signature de la Directrice Générale de l'ARS vers le directeur de la délégation Départementale de LOIRE en date du 30/08/2024 ;

Considérant la décision tarifaire modificative n°13965 en date du 29 juillet 2024

**DECIDE**

Article 1<sup>er</sup> A compter du 01/01/2024 au titre de 2024, la dotation globalisée commune des établissements et services médico-sociaux financés par l'Assurance Maladie, gérés par l'entité dénommée LES PEP LOIRE DÔMES ALLIER (420787079), a été fixée à 18 629 816,20 €, dont 255 433,79 € à titre non reconductible.

Elle se répartit de la manière suivante, les prix de journée à compter de 01/01/2024 étant également mentionnés.

**-personnes handicapées : 18 629 816,20 €** (dont 18 629 816,20 € imputable à l'Assurance Maladie)

	Dotations (en €)							
FINISS	INT	SI	EXT	PFR	Aut_1	Aut_2	Aut_3	SSIAD
420003139	0,00	0,00	0,00	0,00	0,00	0,00	0,00	0,00

420003188	0,00	0,00	0,00	0,00	0,00	0,00	0,00	0,00
420003279	0,00	0,00	314 702,24	0,00	0,00	0,00	0,00	0,00
420004319	0,00	0,00	494 706,17	0,00	0,00	0,00	0,00	0,00
420015687	0,00	0,00	216 911,48	0,00	0,00	0,00	0,00	0,00
420780793	620 523,67	331 400,35	234 022,56	0,00	0,00	0,00	0,00	0,00
420780801	542 414,55	1 604 503,46	224 027,28	0,00	0,00	0,00	0,00	0,00
420780868	0,00	1 132 052,62	196 689,04	0,00	0,00	0,00	254 394,89	0,00
420780983	973 555,73	563 153,87	512 323,31	0,00	85 673,37	297 154,35	0,00	0,00
420781007	0,00	1 110 597,39	196 689,04	0,00	0,00	0,00	0,00	0,00
420789208	0,00	1 732 031,34	470 745,45	0,00	0,00	0,00	0,00	0,00
420794562	0,00	604 672,41	0,00	0,00	101 300,45	0,00	0,00	0,00
630010072	0,00	0,00	1 052 381,86	0,00	0,00	0,00	0,00	0,00
630780476	3 285 687,42	770 718,43	0,00	0,00	0,00	0,00	0,00	0,00
630786721	0,00	0,00	706 783,47	0,00	0,00	0,00	0,00	0,00

Prix de journée (en €)								
FINISS	INT	SI	EXT	EXT	Aut_1	Aut_2	Aut_3	SSIAD
420003139	0,00	0,00	0,00	0,00	0,00	0,00	0,00	0,00
420003188	0,00	0,00	0,00	0,00	0,00	0,00	0,00	0,00
420003279	0,00	0,00	0,00	0,00	0,00	0,00	0,00	0,00
420004319	0,00	0,00	0,00	0,00	0,00	0,00	0,00	0,00
420015687	0,00	0,00	0,00	0,00	0,00	0,00	0,00	0,00
420780793	0,00	0,00	0,00	0,00	0,00	0,00	0,00	0,00
420780801	0,00	0,00	0,00	0,00	0,00	0,00	0,00	0,00
420780868	0,00	155,67	0,00	0,00	0,00	0,00	0,00	0,00
420780983	0,00	0,00	0,00	0,00	0,00	0,00	0,00	0,00
420781007	0,00	152,72	0,00	0,00	0,00	0,00	0,00	0,00
420789208	0,00	146,57	0,00	0,00	0,00	0,00	0,00	0,00
420794562	0,00	0,00	0,00	0,00	0,00	0,00	0,00	0,00
630010072	0,00	0,00	223,25	0,00	0,00	0,00	0,00	0,00
630780476	313,64	176,57	0,00	0,00	0,00	0,00	0,00	0,00
630786721	0,00	0,00	190,82	0,00	0,00	0,00	0,00	0,00

Pour 2024, la fraction forfaitaire mensuelle, pour le secteur personnes handicapées, s'établit à 1 552 484,68 € (dont 1 552 484,68€ imputable à l'Assurance Maladie)

Article 2 A compter du 1<sup>er</sup> janvier 2025, en application de l'article L.314-7 du CASF, la dotation globalisée commune s'élève, à titre transitoire, à 18 374 382,41 €. Elle se répartit de la manière suivante, les prix de journée de reconduction étant également mentionnés :

**-personnes handicapées : 18 374 382,41 €**  
(dont 18 374 382,41 € imputable à l'Assurance Maladie)

Dotations (en €)								
FINESS	INT	SI	EXT	PFR	Aut_1	Aut_2	Aut_3	SSIAD
420003139	0,00	0,00	0,00	0,00	0,00	0,00	0,00	0,00
420003188	0,00	0,00	0,00	0,00	0,00	0,00	0,00	0,00
420003279	0,00	0,00	314 702,24	0,00	0,00	0,00	0,00	0,00
420004319	0,00	0,00	493 172,17	0,00	0,00	0,00	0,00	0,00
420015687	0,00	0,00	201 636,48	0,00	0,00	0,00	0,00	0,00
420780793	589 916,17	331 400,35	234 022,56	0,00	0,00	0,00	0,00	0,00
420780801	542 414,55	1 604 503,46	224 027,28	0,00	0,00	0,00	0,00	0,00
420780868	0,00	1 123 901,62	196 689,04	0,00	0,00	0,00	254 394,89	0,00
420780983	973 555,73	563 153,87	497 048,31	0,00	85 673,37	297 154,35	0,00	0,00
420781007	0,00	1 110 597,39	196 689,04	0,00	0,00	0,00	0,00	0,00
420789208	0,00	1 701 937,34	470 745,45	0,00	0,00	0,00	0,00	0,00
420794562	0,00	604 672,41	0,00	0,00	101 300,45	0,00	0,00	0,00
630010072	0,00	0,00	1 136 448,52	0,00	0,00	0,00	0,00	0,00
630780476	3 002 123,47	770 718,43	0,00	0,00	0,00	0,00	0,00	0,00
630786721	0,00	0,00	751 783,47	0,00	0,00	0,00	0,00	0,00

Prix de journée (en €)								
FINESS	INT	SI	EXT	PFR	Aut_1	Aut_2	Aut_3	SSIAD
420003139	0,00	0,00	0,00	0,00	0,00	0,00	0,00	0,00
420003188	0,00	0,00	0,00	0,00	0,00	0,00	0,00	0,00
420003279	0,00	0,00	0,00	0,00	0,00	0,00	0,00	0,00

420004319	0,00	0,00	0,00	0,00	0,00	0,00	0,00	0,00
420015687	0,00	0,00	0,00	0,00	0,00	0,00	0,00	0,00
420780793	0,00	0,00	0,00	0,00	0,00	0,00	0,00	0,00
420780801	0,00	0,00	0,00	0,00	0,00	0,00	0,00	0,00
420780868	0,00	154,55	0,00	0,00	0,00	0,00	0,00	0,00
420780983	0,00	0,00	0,00	0,00	0,00	0,00	0,00	0,00
420781007	0,00	152,72	0,00	0,00	0,00	0,00	0,00	0,00
420789208	0,00	144,02	0,00	0,00	0,00	0,00	0,00	0,00
420794562	0,00	0,00	0,00	0,00	0,00	0,00	0,00	0,00
630010072	0,00	0,00	241,08	0,00	0,00	0,00	0,00	0,00
630780476	286,57	176,57	0,00	0,00	0,00	0,00	0,00	0,00
630786721	0,00	0,00	202,97	0,00	0,00	0,00	0,00	0,00

Pour 2025, la fraction forfaitaire mensuelle, pour le secteur personnes handicapées, s'établit à 1 531 198,54 € (dont 1 531 198,54 € imputable à l'Assurance Maladie)

Article 3 Les recours contentieux dirigés contre la présente décision doivent être portés devant le Tribunal Interrégional de la Tarification Sanitaire et Sociale sis 184, Rue Duguesclin, 69433 LYON dans un délai d'un mois à compter de sa publication ou, pour les personnes auxquelles elle sera notifiée, à compter de sa notification.

Article 4 La présente décision sera publiée au recueil des actes administratifs de la région Auvergne-Rhône-Alpes .

Article 5 La Directrice Générale de l'ARS Auvergne-Rhône-Alpes est chargée de l'exécution de la présente décision qui sera notifiée à l'entité gestionnaire LES PEP LOIRE DÔMES ALLIER (420787079).

Fait à Saint-Etienne, le 26 novembre 2024

Pour la Directrice Générale et par délégation,

Le Directeur Départemental,

Arnaud RIFAUX

**2024-07-0121**

**DECISION TARIFAIRE N°19679 PORTANT MODIFICATION DU PRIX DE JOURNEE 2024 DE  
EEAP SAINTE-MATHILDE - 420782088**

La Directrice Générale de l'ARS Auvergne-Rhône-Alpes

- VU le Code de l'Action Sociale et des Familles ;
- VU le Code de la Sécurité Sociale ;
- VU la loi n° 2023-1250 du 26 décembre 2023 de financement de la Sécurité Sociale pour 2024 publiée au Journal Officiel du 27/12/2023 ;
- VU l'arrêté ministériel du 16/05/2024 publié au Journal Officiel du 17/05/2024 pris en application de l'article L314-3 du Code de l'Action Sociale et des Familles fixant, pour l'année 2024 l'objectif global de dépenses d'assurance maladie et le montant total de dépenses pour les établissements et services relevant de la Caisse nationale de solidarité pour l'autonomie ;
- VU la décision du 25/10/2024 publiée au Journal Officiel du 09/11/2024 relative aux dotations régionales limitatives 2024 et à la moyenne nationale des besoins en soins requis 2024 ;
- VU le décret du 19 avril 2023 portant nomination de Madame COURREGES Cécile en qualité de Directrice Générale de l'agence régionale de santé Auvergne-Rhône-Alpes ;
- VU la décision de délégation de signature de la Directrice Générale de l'ARS vers le directeur de la délégation départementale de LOIRE en date du 30/08/2024 ;
- VU l'autorisation ou le renouvellement d'autorisation en date du 03/01/2017 de la structure Etablissement pour Enfants ou Adolescents Polyhandicapés dénommée EEAP SAINTE-MATHILDE (420782088) sise 52 R MARCELLIN CHAMPAGNAT 42400 Saint-Chamond et gérée par l'entité dénommée CROIX ROUGE FRANCAISE (750721334) ;

Considérant la décision tarifaire initiale n° 13280 en date du 18 juillet 2024 portant fixation du prix de journée globalisé pour 2024 de la structure dénommée EEAP SAINTE-MATHILDE - 420782088.

**DECIDE**

Article 1<sup>er</sup> A compter du 01/12/2024, pour 2024, les recettes et les dépenses prévisionnelles de la structure sont autorisées comme suit :

	<b>GROUPES FONCTIONNELS</b>	<b>MONTANTS EN EUROS</b>
<b>DEPENSES</b>	<b>Groupe I</b> Dépenses afférentes à l'exploitation courante	452 137,81
	- dont CNR	0,00
	<b>Groupe II</b> Dépenses afférentes au personnel	2 685 392,92
	- dont CNR	40 000,00

	<b>Groupe III</b> Dépenses afférentes à la structure	267 771,11
	- dont CNR	8 170,14
	<b>Reprise de déficits</b>	0,00
	<b>TOTAL Dépenses</b>	3 405 301,84
<b>RECETTES</b>	<b>Groupe I</b> Produits de la tarification	3 362 891,91
	- dont CNR	48 170,14
	<b>Groupe II</b> Autres produits relatifs à l'exploitation	0,00
	<b>Groupe III</b> Produits financiers et produits non encaissables	42 409,93
	<b>Reprise d'excédents</b>	0,00
	<b>TOTAL Recettes</b>	3 405 301,84

Dépenses exclues du tarif :0,00 €

Article 2 Pour 2024, la tarification des prestations de la structure dénommée EEAP SAINTE-MATHILDE (420782088) est fixée comme suit, à compter du 01/12/2024 :

Modalité d'accueil	INT	SEMI-INT	EXT	PFR	AUT_1	AUT_2	AUT_3
Prix de journée (en €)	895,29	596,86	0,00	0,00	0,00	0,00	0,00

Article 3 A compter du 1<sup>er</sup> janvier 2025, en application de l'article L.314-7 du CASF, les tarifs de reconduction, à titre transitoire, sont les suivants :

Modalité d'accueil	INT	SEMI-INT	EXT	PFR	AUT_1	AUT_2	AUT_3
Prix de journée (en €)	560,55	373,70	0,00	0,00	0,00	0,00	0,00

Article 4 Les recours contentieux dirigés contre la présente décision doivent être portés devant le Tribunal Interrégional de la Tarification Sanitaire et Sociale sis 184 Rue Duguesclin 69433 LYON dans un délai d'un mois à compter de sa publication ou, pour les personnes auxquelles elle sera notifiée, à compter de sa notification.

Article 5 La présente décision sera publiée au recueil des actes administratifs de la région Auvergne-Rhône-Alpes .

Article 6 La Directrice Générale de l'ARS Auvergne-Rhône-Alpes est chargée de l'exécution de la présente décision qui sera notifiée à l'entité gestionnaire CROIX ROUGE FRANCAISE (750721334) et à l'établissement concerné.

Fait à Saint-Etienne, le 26 novembre 2024

Pour la Directrice Générale et par délégation

Le Directeur départemental

Arnaud RIFAUX

2024-07-0122

DECISION TARIFAIRE N°19677 PORTANT MODIFICATION DU FORFAIT GLOBAL DE SOINS POUR 2024 DE FAM VILLAGE ST-EXUPERY - 420790891

La Directrice Générale de l'ARS Auvergne-Rhône-Alpes

- VU le Code de l'Action Sociale et des Familles ;
- VU le Code de la Sécurité Sociale ;
- VU la loi n° 2023-1250 du 26 décembre 2023 de financement de la Sécurité Sociale pour 2024 publiée au Journal Officiel du 27/12/2023 ;
- VU l'arrêté ministériel du 16/05/2024 publié au Journal Officiel du 17/05/2024 pris en application de l'article L314-3 du Code de l'Action Sociale et des Familles fixant, pour l'année 2024 l'objectif global de dépenses d'assurance maladie et le montant total de dépenses pour les établissements et services relevant de la Caisse nationale de solidarité pour l'autonomie ;
- VU la décision du 25/10/2024 publiée au Journal Officiel du 09/11/2024 relative aux dotations régionales limitatives 2024 et à la moyenne nationale des besoins en soins requis 2024 ;
- VU le décret du 19 avril 2023 portant nomination de Madame COURREGES Cécile en qualité de Directrice Générale de l'agence régionale de santé Auvergne-Rhône-Alpes ;
- VU la décision de délégation de signature de la Directrice Générale de l'ARS vers le directeur de la délégation départementale de LOIRE en date du 30/08/2024 ;
- VU l'autorisation ou le renouvellement d'autorisation en date du 03/01/2017 de la structure Etab.Acc.Médicalisé en tout ou partie personnes handicapées dénommée FAM VILLAGE ST-EXUPERY (420790891) sise 52 R MARCELLIN CHAMPAGNAT 42400 Saint-Chamond et gérée par l'entité dénommée CROIX ROUGE FRANCAISE (750721334);

Considérant la décision tarifaire initiale n° 12137 en date du 28 juin 2024 portant fixation du forfait global de soins pour 2024 de la structure dénommée FAM VILLAGE ST-EXUPERY- 420790891

**DECIDE**

Article 1<sup>er</sup> A compter du 01/01/2024, le forfait global de soins est fixé à 1 472 795,73 € au titre de 2024, dont 393,00 € à titre non reconductible.

Pour 2024, la fraction forfaitaire mensuelle s'établit, en application de l'article R314-111 du CASF, à 122 732,98 €.

Soit un forfait journalier de soins de 86,64 €.

- Article 2 A compter du 1<sup>er</sup> janvier 2025, en application de l'article L.314-7 du CASF, les tarifs de reconduction sont fixés, à titre transitoire, à:
- forfait annuel global de soins 2025: 1 472 402,73 € (douzième applicable s'élevant à 122 700,23 €)
  - forfait journalier de soins de reconduction de 86,61 €
- Article 3 Les recours contentieux dirigés contre la présente décision doivent être portés devant le Tribunal Interrégional de la Tarification Sanitaire et Sociale sis 184 Rue Duguesclin 69433 LYON dans un délai d'un mois à compter de sa publication ou, pour les personnes auxquelles elle sera notifiée, à compter de sa notification.
- Article 4 La présente décision sera publiée au recueil des actes administratifs de la région Auvergne-Rhône-Alpes .
- Article 5 La Directrice Générale de l'ARS Auvergne-Rhône-Alpes est chargée de l'exécution de la présente décision qui sera notifiée à l'entité gestionnaire CROIX ROUGE FRANCAISE (750721334) et à l'établissement concerné.

Fait à Saint-Etienne, le 26 novembre 2024

Pour la Directrice Générale et par délégation,

Le Directeur Départemental,

Arnaud RIFAUX

2024-07-0136

DECISION TARIFAIRE N°19558 PORTANT MODIFICATION POUR 2024 DU MONTANT ET DE LA REPARTITION DE LA DOTATION GLOBALISEE COMMUNE PREVUE AU CONTRAT PLURIANNUEL D'OBJECTIFS ET DE MOYENS DE ASSOCIATION LE ROSIER BLANC - 420000408

POUR LES ETABLISSEMENTS ET SERVICES SUIVANTS  
Maison d'Accueil Spécialisée (M.A.S.) - MAS LE ROSIER BLANC - 420780942

La Directrice Générale de l'ARS Auvergne-Rhône-Alpes

- VU le Code de l'Action Sociale et des Familles ;
- VU le Code de la Sécurité Sociale ;
- VU la loi n° 2023-1250 du 26 décembre 2023 de financement de la Sécurité Sociale pour 2024 publiée au Journal Officiel du 27/12/2023 ;
- VU l'arrêté ministériel du 16/05/2024 publié au Journal Officiel du 17/05/2024 pris en application de l'article L314-3 du Code de l'Action Sociale et des Familles fixant, pour l'année 2024 l'objectif global de dépenses d'assurance maladie et le montant total de dépenses pour les établissements et services relevant de la Caisse nationale de solidarité pour l'autonomie ;
- VU la décision du 25/10/2024 publiée au Journal Officiel du 09/11/2024 relative aux dotations régionales limitatives 2024 et à la moyenne nationale des besoins en soins requis 2024 ;
- VU le décret du 19 avril 2023 portant nomination de Madame, COURREGES, Cécile en qualité de Directrice Générale de l'agence régionale de santé Auvergne-Rhône-Alpes ;
- VU la décision de délégation de signature de la Directrice Générale de l'ARS vers le directeur de la délégation Départementale de LOIRE en date du 30/08/2024 ;

Considérant la décision tarifaire modificative n°14081 en date du 31 juillet 2024

**DECIDE**

Article 1<sup>er</sup> A compter du 01/01/2024 au titre de 2024, la dotation globalisée commune des établissements et services médico-sociaux financés par l'Assurance Maladie, gérés par l'entité dénommée ASSOCIATION LE ROSIER BLANC (420000408), a été fixée à 5 044 065,67 €, dont 69 375,24 € à titre non reductible.

Elle se répartit de la manière suivante, les prix de journée à compter de 01/01/2024 étant également mentionnés.

**-personnes handicapées : 5 044 065,67 €** (dont 5 044 065,67 € imputable à l'Assurance Maladie)

		Dotations (en €)						
FINESS	INT	SI	EXT	PFR	Aut_1	Aut_2	Aut_3	SSIAD
420780942	4 984 224,78	44 005,14	0,00	0,00	0,00	0,00	15 835,75	0,00

		Prix de journée (en €)						
FINESS	INT	SI	EXT	EXT	Aut_1	Aut_2	Aut_3	SSIAD
420780942	0,00	0,00	0,00	0,00	0,00	0,00	0,00	0,00

Pour 2024, la fraction forfaitaire mensuelle, pour le secteur personnes handicapées, s'établit à 420 338,81 € (dont 420 338,81€ imputable à l'Assurance Maladie)

Article 2 A compter du 1<sup>er</sup> janvier 2025, en application de l'article L.314-7 du CASF, la dotation globalisée commune s'élève, à titre transitoire, à 4 974 690,43 €. Elle se répartit de la manière suivante, les prix de journée de reconduction étant également mentionnés :

**-personnes handicapées : 4 974 690,43 €**  
(dont 4 974 690,43 € imputable à l'Assurance Maladie)

		Dotations (en €)						
FINESS	INT	SI	EXT	PFR	Aut_1	Aut_2	Aut_3	SSIAD
420780942	4 867 342,29	44 005,14	0,00	0,00	0,00	0,00	63 343,00	0,00

Prix de journée (en €)								
FINESS	INT	SI	EXT	PFR	Aut_1	Aut_2	Aut_3	SSIAD
420780942	0,00	0,00	0,00	0,00	0,00	0,00	0,00	0,00

Pour 2025, la fraction forfaitaire mensuelle, pour le secteur personnes handicapées, s'établit à 414 557,54 € (dont 414 557,54 € imputable à l'Assurance Maladie)

- Article 3 Les recours contentieux dirigés contre la présente décision doivent être portés devant le Tribunal Interrégional de la Tarification Sanitaire et Sociale sis 184, Rue Duguesclin, 69433 LYON dans un délai d'un mois à compter de sa publication ou, pour les personnes auxquelles elle sera notifiée, à compter de sa notification.
- Article 4 La présente décision sera publiée au recueil des actes administratifs de la région Auvergne-Rhône-Alpes.
- Article 5 La Directrice Générale de l'ARS Auvergne-Rhône-Alpes est chargée de l'exécution de la présente décision qui sera notifiée à l'entité gestionnaire ASSOCIATION LE RO-SIER BLANC (420000408) et aux structures concernées.

Fait à Saint-Etienne,

Le 26 novembre 2024

Pour la Directrice Générale et par délégation,

Le Directeur départemental

Arnaud RIFAUX

**2024-07-0137**

**DECISION TARIFAIRE N°19559 PORTANT MODIFICATION POUR 2024 DU MONTANT ET DE LA REPARTITION DE LA DOTATION GLOBALISEE COMMUNE PREVUE AU CONTRAT PLURIANNUEL D'OBJECTIFS ET DE MOYENS DE ASSOCIATION LES DEUX COLLINES - 420000374**

**POUR LES ETABLISSEMENTS ET SERVICES SUIVANTS**  
Institut Médico-Educatif (I.M.E.) - DIME CHANTESPOIR - 420780876

Service d'Éducation Spéciale et de Soins à Domicile - SASIVA - 420006918

Institut Thérapeutique Éducatif et Pédagogique (I.T.E.P.) - DITEP CHANTESPOIR - 420019309

Institut pour Déficients Auditifs - INSTITUT PLEIN VENT - 420780900

Institut Thérapeutique Éducatif et Pédagogique (I.T.E.P.) - DITEP ROCHECLAINE - 420780975

Service d'Éducation Spéciale et de Soins à Domicile - SSEFS PLEIN VENT - 420789661

La Directrice Générale de l'ARS Auvergne-Rhône-Alpes

- VU le Code de l'Action Sociale et des Familles ;
- VU le Code de la Sécurité Sociale ;
- VU la loi n° 2023-1250 du 26 décembre 2023 de financement de la Sécurité Sociale pour 2024 publiée au Journal Officiel du 27/12/2023 ;
- VU l'arrêté ministériel du 16/05/2024 publié au Journal Officiel du 17/05/2024 pris en application de l'article L314-3 du Code de l'Action Sociale et des Familles fixant, pour l'année 2024 l'objectif global de dépenses d'assurance maladie et le montant total de dépenses pour les établissements et services relevant de la Caisse nationale de solidarité pour l'autonomie ;
- VU la décision du 25/10/2024 publiée au Journal Officiel du 09/11/2024 relative aux dotations régionales limitatives 2024 et à la moyenne nationale des besoins en soins requis 2024 ;
- VU le décret du 19 avril 2023 portant nomination de Madame, COURREGES, Cécile en qualité de Directrice Générale de l'agence régionale de santé Auvergne-Rhône-Alpes ;
- VU la décision de délégation de signature de la Directrice Générale de l'ARS vers le directeur de la délégation Départementale de LOIRE en date du 30/08/2024 ;
- Considérant la décision tarifaire modificative n°14082 en date du 31 juillet 2024

**DECIDE**

Article 1<sup>er</sup> A compter du 01/01/2024 au titre de 2024, la dotation globalisée commune des établissements et services médico-sociaux financés par l'Assurance Maladie, gérés par l'entité dénommée ASSOCIATION LES DEUX COLLINES (420000374), a été fixée à 9 106 955,53 €, dont 515 308,80 € à titre non reconductible.

Elle se répartit de la manière suivante, les prix de journée à compter de 01/01/2024 étant également mentionnés.

**-personnes handicapées : 9 106 955,53 €** (dont 9 106 955,53 € imputable à l'Assurance Maladie)

	Dotations (en €)							
FINES	INT	SI	EXT	PFR	Aut_1	Aut_2	Aut_3	SSIAD
420006918	0,00	0,00	169 059,01	0,00	0,00	0,00	0,00	0,00
420019309	308 141,22	205 427,49	164 341,99	0,00	0,00	0,00	0,00	0,00
420780876	1 560 531,33	379 815,16	70 327,01	0,00	0,00	0,00	0,00	0,00
420780900	1 114 564,99	2 480 056,63	791 485,79	0,00	20 560,79	0,00	58 666,67	0,00
420780975	1 040 581,51	218 454,39	347 551,79	0,00	69 266,06	0,00	108 123,70	0,00
420789661	0,00	0,00	0,00	0,00	0,00	0,00	0,00	0,00

Prix de journée (en €)								
FINISS	INT	SI	EXT	EXT	Aut_1	Aut_2	Aut_3	SSIAD
420006918	0,00	0,00	0,00	0,00	0,00	0,00	0,00	0,00
420019309	349,37	232,91	0,00	0,00	0,00	0,00	0,00	0,00
420780876	491,51	179,41	0,00	0,00	0,00	0,00	0,00	0,00
420780900	340,22	302,82	0,00	0,00	0,00	0,00	0,00	0,00
420780975	470,00	98,67	0,00	0,00	0,00	0,00	0,00	0,00
420789661	0,00	0,00	0,00	0,00	0,00	0,00	0,00	0,00

Pour 2024, la fraction forfaitaire mensuelle, pour le secteur personnes handicapées, s'établit à 758 912,96 € (dont 758 912,96€ imputable à l'Assurance Maladie)

Article 2 A compter du 1<sup>er</sup> janvier 2025, en application de l'article L.314-7 du CASF, la dotation globalisée commune s'élève, à titre transitoire, à 8 611 051,60 €. Elle se répartit de la manière suivante, les prix de journée de reconduction étant également mentionnés :

**-personnes handicapées : 8 611 051,60 €**  
(dont 8 611 051,60 € imputable à l'Assurance Maladie)

Dotations (en €)								
FINISS	INT	SI	EXT	PFR	Aut_1	Aut_2	Aut_3	SSIAD
420006918	0,00	0,00	169 059,01	0,00	0,00	0,00	0,00	0,00
420019309	308 141,22	205 427,49	164 341,99	0,00	0,00	0,00	0,00	0,00
420780876	1 090 287,91	384 642,59	71 220,87	0,00	0,00	0,00	0,00	0,00
420780900	1 108 353,19	2 480 056,63	791 485,79	0,00	20 560,79	0,00	58 666,67	0,00
420780975	1 015 411,51	218 454,39	347 551,79	0,00	69 266,06	0,00	108 123,70	0,00
420789661	0,00	0,00	0,00	0,00	0,00	0,00	0,00	0,00

Prix de journée (en €)								
FINESS	INT	SI	EXT	PFR	Aut_1	Aut_2	Aut_3	SSIAD
420006918	0,00	0,00	0,00	0,00	0,00	0,00	0,00	0,00
420019309	349,37	232,91	0,00	0,00	0,00	0,00	0,00	0,00
420780876	343,40	181,69	0,00	0,00	0,00	0,00	0,00	0,00
420780900	338,33	302,82	0,00	0,00	0,00	0,00	0,00	0,00
420780975	458,63	98,67	0,00	0,00	0,00	0,00	0,00	0,00
420789661	0,00	0,00	0,00	0,00	0,00	0,00	0,00	0,00

Pour 2025, la fraction forfaitaire mensuelle, pour le secteur personnes handicapées, s'établit à 717 587,64 € (dont 717 587,64 € imputable à l'Assurance Maladie)

- Article 3 Les recours contentieux dirigés contre la présente décision doivent être portés devant le Tribunal Interrégional de la Tarification Sanitaire et Sociale sis 184, Rue Duguesclin, 69433 LYON dans un délai d'un mois à compter de sa publication ou, pour les personnes auxquelles elle sera notifiée, à compter de sa notification.
- Article 4 La présente décision sera publiée au recueil des actes administratifs de la région Auvergne-Rhône-Alpes.
- Article 5 La Directrice Générale de l'ARS Auvergne-Rhône-Alpes est chargée de l'exécution de la présente décision qui sera notifiée à l'entité gestionnaire ASSOCIATION LES DEUX COLLINES (420000374) et aux structures concernées.

Fait à Saint-Etienne,

Le 26 novembre 2024

Pour la Directrice Générale et par délégation,

Le Directeur départemental

Arnaud RIFAUX

2024-07-0138

DECISION TARIFAIRE N°19560 PORTANT MODIFICATION POUR 2024 DU MONTANT ET  
DE LA REPARTITION DE LA DOTATION GLOBALISEE COMMUNE PREVUE AU CONTRAT  
PLURIANNUEL D'OBJECTIFS ET DE MOYENS DE  
ADIMCP DE LA LOIRE - 420787087

POUR LES ETABLISSEMENTS ET SERVICES SUIVANTS

Etab.Acc.Médicalisé en tout ou partie personnes handicapées - FAM FOYER L'OLIVIER -  
420009649

Service d'Éducation Spéciale et de Soins à Domicile - SESSAD IMC - 420011629

Etab.Acc.Médicalisé en tout ou partie personnes handicapées - EAM CDP HENRY'S - 420019572

Institut d'éducation motrice - IEM LA GRANDE TERRE - 420780926

Institut d'éducation motrice - IEM LES COMBES DE LA GRANGE - 420782393

Etablissement et Service d'Aide par le Travail (E.S.A.T.) - ESAT ADIMCP LOIRE - 420784746

Etablissement et Service d'Aide par le Travail (E.S.A.T.) - ESAT ADIMCP 42 - 430007286

La Directrice Générale de l'ARS Auvergne-Rhône-Alpes

- VU le Code de l'Action Sociale et des Familles ;
- VU le Code de la Sécurité Sociale ;
- VU la loi n° 2023-1250 du 26 décembre 2023 de financement de la Sécurité Sociale pour 2024 publiée au Journal Officiel du 27/12/2023 ;
- VU l'arrêté ministériel du 16/05/2024 publié au Journal Officiel du 17/05/2024 pris en application de l'article L314-3 du Code de l'Action Sociale et des Familles fixant, pour l'année 2024 l'objectif global de dépenses d'assurance maladie et le montant total de dépenses pour les établissements et services relevant de la Caisse nationale de solidarité pour l'autonomie ;
- VU la décision du 25/10/2024 publiée au Journal Officiel du 09/11/2024 relative aux dotations régionales limitatives 2024 et à la moyenne nationale des besoins en soins requis 2024 ;
- VU l'arrêté ministériel du 21/05/2024 publié au Journal Officiel du 23/05/2024 fixant les tarifs plafonds mentionnés à l'article L.314-3 du code de l'action sociale et des familles applicables aux établissements et services mentionnées au a du 5° du I de l'article L.312-1 du même code ;
- VU le décret du 19 avril 2023 portant nomination de Madame, COURREGES, Cécile en qualité de Directrice Générale de l'agence régionale de santé Auvergne-Rhône-Alpes ;
- VU la décision de délégation de signature de la Directrice Générale de l'ARS vers le directeur de la délégation Départementale de LOIRE en date du 30/08/2024 ;

Considérant la décision tarifaire modificative n°14083 en date du 31 juillet 2024

**DECIDE**

Article 1<sup>er</sup> A compter du 01/01/2024 au titre de 2024, la dotation globalisée commune des établissements et services médico-sociaux financés par l'Assurance Maladie, gérés par l'entité dénommée ADIMCP DE LA LOIRE (420787087), a été fixée à 7 555 742,78 €, dont 190 304,28 € à titre non reconductible.

Elle se répartit de la manière suivante, les prix de journée à compter de 01/01/2024 étant également mentionnés.

**-personnes handicapées : 7 555 742,78 €** (dont 7 555 742,78 € imputable à l'Assurance Maladie)

	Dotations (en €)							
FINESS	INT	SI	EXT	PFR	Aut_1	Aut_2	Aut_3	SSIAD
420009649	642 392,57	0,00	0,00	0,00	0,00	0,00	0,00	0,00
420011629	0,00	0,00	269 863,10	0,00	0,00	0,00	0,00	0,00
420019572	14 500,00	0,00	0,00	0,00	0,00	0,00	0,00	0,00
420780926	659 882,82	1 936 904,41	0,00	0,00	0,00	0,00	158 787,65	0,00
420782393	532 548,99	1 726 074,63	0,00	0,00	0,00	0,00	0,00	0,00
420784746	0,00	1 092 402,34	0,00	0,00	0,00	0,00	0,00	0,00
430007286	0,00	522 386,27	0,00	0,00	0,00	0,00	0,00	0,00

Prix de journée (en €)								
FINESS	INT	SI	EXT	EXT	Aut_1	Aut_2	Aut_3	SSIAD
420009649	0,00	0,00	0,00	0,00	0,00	0,00	0,00	0,00
420011629	0,00	0,00	0,00	0,00	0,00	0,00	0,00	0,00
420019572	0,00	0,00	0,00	0,00	0,00	0,00	0,00	0,00
420780926	604,84	355,13	0,00	0,00	0,00	0,00	0,00	0,00
420782393	488,13	287,73	0,00	0,00	0,00	0,00	0,00	0,00
420784746	0,00	0,00	0,00	0,00	0,00	0,00	0,00	0,00
430007286	0,00	87,06	0,00	0,00	0,00	0,00	0,00	0,00

Pour 2024, la fraction forfaitaire mensuelle, pour le secteur personnes handicapées, s'établit à 629 645,23 € (dont 629 645,23 € imputable à l'Assurance Maladie)

Article 2 A compter du 1<sup>er</sup> janvier 2025, en application de l'article L.314-7 du CASF, la dotation globalisée commune s'élève, à titre transitoire, à 8 007 271,62 €. Elle se répartit de la manière suivante, les prix de journée de reconduction étant également mentionnés :

**-personnes handicapées : 8 007 271,62 €**  
(dont 8 007 271,62 € imputable à l'Assurance Maladie)

Dotations (en €)								
FINESS	INT	SI	EXT	PFR	Aut_1	Aut_2	Aut_3	SSIAD
420009649	808 925,01	0,00	0,00	0,00	0,00	0,00	0,00	0,00
420011629	0,00	0,00	269 863,10	0,00	0,00	0,00	0,00	0,00
420019572	58 000,00	0,00	0,00	0,00	0,00	0,00	0,00	0,00
420780926	551 100,96	1 936 904,41	0,00	0,00	0,00	0,00	252 120,98	0,00
420782393	601 371,23	1 947 227,18	0,00	0,00	0,00	0,00	0,00	0,00
420784746	0,00	1 087 902,34	0,00	0,00	0,00	0,00	0,00	0,00
430007286	0,00	493 856,41	0,00	0,00	0,00	0,00	0,00	0,00

Prix de journée (en €)								
FINESS	INT	SI	EXT	PFR	Aut_1	Aut_2	Aut_3	SSIAD
420009649	0,00	0,00	0,00	0,00	0,00	0,00	0,00	0,00
420011629	0,00	0,00	0,00	0,00	0,00	0,00	0,00	0,00
420019572	0,00	0,00	0,00	0,00	0,00	0,00	0,00	0,00
420780926	505,13	355,13	0,00	0,00	0,00	0,00	0,00	0,00
420782393	551,21	324,59	0,00	0,00	0,00	0,00	0,00	0,00
420784746	0,00	0,00	0,00	0,00	0,00	0,00	0,00	0,00
430007286	0,00	82,31	0,00	0,00	0,00	0,00	0,00	0,00

Pour 2025, la fraction forfaitaire mensuelle, pour le secteur personnes handicapées, s'établit à 667 272,63 € (dont 667 272,63 € imputable à l'Assurance Maladie)

- Article 3 Les recours contentieux dirigés contre la présente décision doivent être portés devant le Tribunal Interrégional de la Tarification Sanitaire et Sociale sis 184, Rue Duguesclin, 69433 LYON dans un délai d'un mois à compter de sa publication ou, pour les personnes auxquelles elle sera notifiée, à compter de sa notification.
- Article 4 La présente décision sera publiée au recueil des actes administratifs de la région Auvergne-Rhône-Alpes.
- Article 5 La Directrice Générale de l'ARS Auvergne-Rhône-Alpes est chargée de l'exécution de la présente décision qui sera notifiée à l'entité gestionnaire ADIMCP DE LA LOIRE (420787087) et aux structures concernées.

Fait à Saint-Etienne,

Le 26 novembre 2024

Pour la Directrice Générale et par délégation,

Le Directeur départemental

Arnaud RIFAUX

**2024-07-0139**

DECISION TARIFAIRE N°19561 PORTANT MODIFICATION POUR 2024 DU MONTANT ET DE LA REPARTITION DE LA DOTATION GLOBALISEE COMMUNE PREVUE AU CONTRAT PLURIANNUEL D'OBJECTIFS ET DE MOYENS DE MUTUALITE FRANCAISE 42 - 43 - 63 SSAM - 420787061

POUR LES ETABLISSEMENTS ET SERVICES SUIVANTS

Etab.Acc.Médicalisé en tout ou partie personnes handicapées - EAM DOMAINE MUTUALISTE DE L'ARZILLE - 420002735

Etablissement pour Enfants ou Adolescents Polyhandicapés - IME MUTUALISTE TRANSVERSE - 420000093

Etab.Acc.Médicalisé en tout ou partie personnes handicapées - EAM RESIDENCE MUTUALISTE ALPHA - 420002586

Etab.Acc.Médicalisé en tout ou partie personnes handicapées - RÉSIDENCE MUTUALISTE L'EMBELLIE - 420011199

Etab.Acc.Médicalisé en tout ou partie personnes handicapées - EAM RESIDENCE MUTUALISTE TRANSVERSE - 420012098

La Directrice Générale de l'ARS Auvergne-Rhône-Alpes

- VU le Code de l'Action Sociale et des Familles ;
- VU le Code de la Sécurité Sociale ;
- VU la loi n° 2023-1250 du 26 décembre 2023 de financement de la Sécurité Sociale pour 2024 publiée au Journal Officiel du 27/12/2023 ;
- VU l'arrêté ministériel du 16/05/2024 publié au Journal Officiel du 17/05/2024 pris en application de l'article L314-3 du Code de l'Action Sociale et des Familles fixant, pour l'année 2024 l'objectif global de dépenses d'assurance maladie et le montant total de dépenses pour les établissements et services relevant de la Caisse nationale de solidarité pour l'autonomie ;
- VU la décision du 25/10/2024 publiée au Journal Officiel du 09/11/2024 relative aux dotations régionales limitatives 2024 et à la moyenne nationale des besoins en soins requis 2024 ;
- VU le décret du 19 avril 2023 portant nomination de Madame, COURREGES, Cécile en qualité de Directrice Générale de l'agence régionale de santé Auvergne-Rhône-Alpes ;
- VU la décision de délégation de signature de la Directrice Générale de l'ARS vers le directeur de la délégation Départementale de LOIRE en date du 30/08/2024 ;

Considérant la décision tarifaire modificative n°14084 en date du 31 juillet 2024

**DECIDE**

Article 1<sup>er</sup> A compter du 01/01/2024 au titre de 2024, la dotation globalisée commune des établissements et services médico-sociaux financés par l'Assurance Maladie, gérés par l'entité dénommée MUTUALITE FRANCAISE 42 - 43 - 63 SSAM (420787061), a été fixée à 5 597 370,12 €, dont 67 146,29 € à titre non reconductible.

Elle se répartit de la manière suivante, les prix de journée à compter de 01/01/2024 étant également mentionnés.

**-personnes handicapées : 5 597 370,12 €** (dont 5 597 370,12 € imputable à l'Assurance Maladie)

FINESS	INT	Dotations (en €)						
		SI	EXT	PFR	Aut_1	Aut_2	Aut_3	SSIAD
420000093	943 397,54	0,00	0,00	0,00	0,00	0,00	0,00	0,00
420002586	1 890 702,70	0,00	0,00	0,00	0,00	0,00	0,00	0,00
420002735	679 098,64	0,00	0,00	0,00	0,00	0,00	0,00	0,00
420011199	762 555,03	0,00	0,00	0,00	0,00	0,00	0,00	0,00
420012098	888 700,39	0,00	0,00	58 933,50	327 232,32	0,00	46 750,00	0,00

FINESS	INT	Prix de journée (en €)						
		SI	EXT	EXT	Aut_1	Aut_2	Aut_3	SSIAD
420000093	358,98	0,00	0,00	0,00	0,00	0,00	0,00	0,00
420002586	96,28	0,00	0,00	0,00	0,00	0,00	0,00	0,00

420002735	86,14	0,00	0,00	0,00	0,00	0,00	0,00	0,00
420011199	82,90	0,00	0,00	0,00	0,00	0,00	0,00	0,00
420012098	179,03	0,00	0,00	0,00	0,00	0,00	0,00	0,00

Pour 2024, la fraction forfaitaire mensuelle, pour le secteur personnes handicapées, s'établit à 466 447,51 € (dont 466 447,51€ imputable à l'Assurance Maladie)

Article 2 A compter du 1<sup>er</sup> janvier 2025, en application de l'article L.314-7 du CASF, la dotation globalisée commune s'élève, à titre transitoire, à 5 713 592,57 €. Elle se répartit de la manière suivante, les prix de journée de reconduction étant également mentionnés :

**-personnes handicapées : 5 713 592,57 €**  
(dont 5 713 592,57 € imputable à l'Assurance Maladie)

Dotations (en €)								
FINESS	INT	SI	EXT	PFR	Aut_1	Aut_2	Aut_3	SSIAD
420000093	986 516,28	0,00	0,00	0,00	0,00	0,00	0,00	0,00
420002586	1 866 822,51	0,00	0,00	0,00	0,00	0,00	0,00	0,00
420002735	658 493,14	0,00	0,00	0,00	0,00	0,00	0,00	0,00
420011199	743 919,43	0,00	0,00	0,00	0,00	0,00	0,00	0,00
420012098	884 675,39	0,00	0,00	58 933,50	327 232,32	0,00	187 000,00	0,00

Prix de journée (en €)								
FINESS	INT	SI	EXT	PFR	Aut_1	Aut_2	Aut_3	SSIAD
420000093	375,39	0,00	0,00	0,00	0,00	0,00	0,00	0,00
420002586	95,07	0,00	0,00	0,00	0,00	0,00	0,00	0,00
420002735	83,52	0,00	0,00	0,00	0,00	0,00	0,00	0,00
420011199	80,88	0,00	0,00	0,00	0,00	0,00	0,00	0,00

420012098	178,22	0,00	0,00	0,00	0,00	0,00	0,00	0,00
-----------	--------	------	------	------	------	------	------	------

Pour 2025, la fraction forfaitaire mensuelle, pour le secteur personnes handicapées, s'établit à 476 132,72 € (dont 476 132,72 € imputable à l'Assurance Maladie)

Article 3 Les recours contentieux dirigés contre la présente décision doivent être portés devant le Tribunal Interrégional de la Tarification Sanitaire et Sociale sis 184, Rue Duguesclin, 69433 LYON dans un délai d'un mois à compter de sa publication ou, pour les personnes auxquelles elle sera notifiée, à compter de sa notification.

Article 4 La présente décision sera publiée au recueil des actes administratifs de la région Auvergne-Rhône-Alpes.

Article 5 La Directrice Générale de l'ARS Auvergne-Rhône-Alpes est chargée de l'exécution de la présente décision qui sera notifiée à l'entité gestionnaire MUTUALITE FRANCAISE 42 - 43 - 63 SSAM (420787061) et aux structures concernées.

Fait à Saint-Etienne,

Le 26 novembre 2024

Pour la Directrice Générale et par délégation,

Le Directeur départemental

Arnaud RIFAUX

**2024-07-0140**

**DECISION TARIFAIRE N°19557 PORTANT MODIFICATION POUR 2024 DU MONTANT ET  
DE LA REPARTITION DE LA DOTATION GLOBALISEE COMMUNE PREVUE AU CONTRAT  
PLURIANNUEL D'OBJECTIFS ET DE MOYENS DE  
PRISME 21 LOIRE - 420001166**

**POUR LES ETABLISSEMENTS ET SERVICES SUIVANTS**  
Service d'Éducation Spéciale et de Soins à Domicile - SESSAD RÉGINE CLEMENT (ST ETIENNE)  
- 420785081

Etablissement et Service d'Aide par le Travail (E.S.A.T.) - ESAT HORS LES MURS - 420010159

La Directrice Générale de l'ARS Auvergne-Rhône-Alpes

- VU le Code de l'Action Sociale et des Familles ;
- VU le Code de la Sécurité Sociale ;
- VU la loi n° 2023-1250 du 26 décembre 2023 de financement de la Sécurité Sociale pour 2024 publiée au Journal Officiel du 27/12/2023 ;
- VU l'arrêté ministériel du 16/05/2024 publié au Journal Officiel du 17/05/2024 pris en application de l'article L314-3 du Code de l'Action Sociale et des Familles fixant, pour l'année 2024 l'objectif global de dépenses d'assurance maladie et le montant total de dépenses pour les établissements et services relevant de la Caisse nationale de solidarité pour l'autonomie ;
- VU la décision du 25/10/2024 publiée au Journal Officiel du 09/11/2024 relative aux dotations régionales limitatives 2024 et à la moyenne nationale des besoins en soins requis 2024 ;
- VU l'arrêté ministériel du 21/05/2024 publié au Journal Officiel du 23/05/2024 fixant les tarifs plafonds mentionnés à l'article L.314-3 du code de l'action sociale et des familles applicables aux établissements et services mentionnées au *a* du 5° du I de l'article L.312-1 du même code ;
- VU le décret du 19 avril 2023 portant nomination de Madame, COURREGES, Cécile en qualité de Directrice Générale de l'agence régionale de santé Auvergne-Rhône-Alpes ;
- VU la décision de délégation de signature de la Directrice Générale de l'ARS vers le directeur de la délégation Départementale de LOIRE en date du 30/08/2024 ;
- Considérant la décision tarifaire modificative n°14078 en date du 31 juillet 2024

**DECIDE**

Article 1<sup>er</sup> A compter du 01/01/2024 au titre de 2024, la dotation globalisée commune des établissements et services médico-sociaux financés par l'Assurance Maladie, gérés par l'entité dénommée PRISME 21 LOIRE (420001166), a été fixée à 1 631 986,95 €, dont 9 884,87 € à titre non reconductible.

Elle se répartit de la manière suivante, les prix de journée à compter de 01/01/2024 étant également mentionnés.

**-personnes handicapées : 1 631 986,95 €** (dont 1 631 986,95 € imputable à l'Assurance Maladie)

FINESS	Dotations (en €)							
	INT	SI	EXT	PFR	Aut_1	Aut_2	Aut_3	SSIAD
420010159	0,00	0,00	416 221,14	0,00	68 174,94	0,00	0,00	0,00
420785081	0,00	0,00	996 728,92	0,00	150 861,95	0,00	0,00	0,00

FINESS	Prix de journée (en €)							
	INT	SI	EXT	EXT	Aut_1	Aut_2	Aut_3	SSIAD
420010159	0,00	0,00	0,00	0,00	0,00	0,00	0,00	0,00
420785081	0,00	0,00	0,00	0,00	0,00	0,00	0,00	0,00

Pour 2024, la fraction forfaitaire mensuelle, pour le secteur personnes handicapées, s'établit à 135 998,91 € (dont 135 998,91€ imputable à l'Assurance Maladie)

Article 2 A compter du 1<sup>er</sup> janvier 2025, en application de l'article L.314-7 du CASF, la dotation globalisée commune s'élève, à titre transitoire, à 1 622 102,08 €. Elle se répartit de la manière suivante, les prix de journée de reconduction étant également mentionnés :

**-personnes handicapées : 1 622 102,08 €**  
(dont 1 622 102,08 € imputable à l'Assurance Maladie)

Dotations (en €)								
FINESS	INT	SI	EXT	PFR	Aut_1	Aut_2	Aut_3	SSIAD
420010159	0,00	0,00	416 221,14	0,00	68 174,94	0,00	0,00	0,00
420785081	0,00	0,00	986 844,05	0,00	150 861,95	0,00	0,00	0,00

Prix de journée (en €)								
FINESS	INT	SI	EXT	PFR	Aut_1	Aut_2	Aut_3	SSIAD
420010159	0,00	0,00	0,00	0,00	0,00	0,00	0,00	0,00
420785081	0,00	0,00	0,00	0,00	0,00	0,00	0,00	0,00

Pour 2025, la fraction forfaitaire mensuelle, pour le secteur personnes handicapées, s'établit à 135 175,17 € (dont 135 175,17 € imputable à l'Assurance Maladie)

- Article 3 Les recours contentieux dirigés contre la présente décision doivent être portés devant le Tribunal Interrégional de la Tarification Sanitaire et Sociale sis 184, Rue Duguesclin, 69433 LYON dans un délai d'un mois à compter de sa publication ou, pour les personnes auxquelles elle sera notifiée, à compter de sa notification.
- Article 4 La présente décision sera publiée au recueil des actes administratifs de la région Auvergne-Rhône-Alpes.
- Article 5 La Directrice Générale de l'ARS Auvergne-Rhône-Alpes est chargée de l'exécution de la présente décision qui sera notifiée à l'entité gestionnaire PRISME 21 LOIRE (420001166) et aux structures concernées.

Fait à Saint-Etienne,

Le 26 novembre 2024

Pour la Directrice Générale et par délégation,

Le Directeur départemental

Arnaud RIFAUX

**2024-07-0141**

**DECISION TARIFAIRE N°20230 PORTANT MODIFICATION POUR 2024 DU MONTANT ET DE LA REPARTITION DE LA DOTATION GLOBALISEE COMMUNE PREVUE AU CONTRAT PLURIANNUEL D'OBJECTIFS ET DE MOYENS DE VYV3 ILE DE FRANCE - 750058844**

**POUR LES ETABLISSEMENTS ET SERVICES SUIVANTS**

Etab.Acc.Médicalisé en tout ou partie personnes handicapées - FAM ALAIN LEFRANC - 420788366

Service d'accompagnement médico-social adultes handicapés - SERV.D'ACCOMP.GLOBAL AMARILLIS SAMSAH - 420005829

La Directrice Générale de l'ARS Auvergne-Rhône-Alpes

- VU le Code de l'Action Sociale et des Familles ;
- VU le Code de la Sécurité Sociale ;
- VU la loi n° 2023-1250 du 26 décembre 2023 de financement de la Sécurité Sociale pour 2024 publiée au Journal Officiel du 27/12/2023 ;
- VU l'arrêté ministériel du 16/05/2024 publié au Journal Officiel du 17/05/2024 pris en application de l'article L314-3 du Code de l'Action Sociale et des Familles fixant, pour l'année 2024 l'objectif global de dépenses d'assurance maladie et le montant total de dépenses pour les établissements et services relevant de la Caisse nationale de solidarité pour l'autonomie ;
- VU la décision du 25/10/2024 publiée au Journal Officiel du 09/11/2024 relative aux dotations régionales limitatives 2024 et à la moyenne nationale des besoins en soins requis 2024 ;
- VU le décret du 19 avril 2023 portant nomination de Madame, COURREGES, Cécile en qualité de Directrice Générale de l'agence régionale de santé Auvergne-Rhône-Alpes ;
- VU la décision de délégation de signature de la Directrice Générale de l'ARS vers le directeur de la délégation Départementale de LOIRE en date du 30/08/2024 ;

Considérant la décision tarifaire initiale n° 5748 en date du 13 juin 2024

**DECIDE**

Article 1<sup>er</sup> A compter du 01/01/2024 au titre de 2024, la dotation globalisée commune des établissements et services médico-sociaux financés par l'Assurance Maladie, gérés par l'entité dénommée VYV3 ILE DE FRANCE (750058844), a été fixée à 1 590 736,92 €, dont 4 658,00 € à titre non reconductible.

Elle se répartit de la manière suivante, les prix de journée à compter de 01/01/2024 étant également mentionnés.

**-personnes handicapées : 1 590 736,92 €** (dont 1 590 736,92 € imputable à l'Assurance Maladie)

	Dotations (en €)							
FINESS	INT	SI	EXT	PFR	Aut_1	Aut_2	Aut_3	SSIAD
420005829	0,00	0,00	601 674,83	0,00	0,00	0,00	0,00	0,00
420788366	989 062,09	0,00	0,00	0,00	0,00	0,00	0,00	0,00

	Prix de journée (en €)							
FINESS	INT	SI	EXT	EXT	Aut_1	Aut_2	Aut_3	SSIAD
420005829	0,00	0,00	0,00	0,00	0,00	0,00	0,00	0,00
420788366	0,00	0,00	0,00	0,00	0,00	0,00	0,00	0,00

Pour 2024, la fraction forfaitaire mensuelle, pour le secteur personnes handicapées, s'établit à 132 561,41 € (dont 132 561,41€ imputable à l'Assurance Maladie)

Article 2 A compter du 1<sup>er</sup> janvier 2025, en application de l'article L.314-7 du CASF, la dotation globalisée commune s'élève, à titre transitoire, à 1 586 078,92 €. Elle se répartit de la manière suivante, les prix de journée de reconduction étant également mentionnés :

**-personnes handicapées : 1 586 078,92 €**  
(dont 1 586 078,92 € imputable à l'Assurance Maladie)

	Dotations (en €)							
FINESS	INT	SI	EXT	PFR	Aut_1	Aut_2	Aut_3	SSIAD
420005829	0,00	0,00	601 674,83	0,00	0,00	0,00	0,00	0,00
420788366	984 404,09	0,00	0,00	0,00	0,00	0,00	0,00	0,00

Prix de journée (en €)								
FINESS	INT	SI	EXT	PFR	Aut_1	Aut_2	Aut_3	SSIAD
420005829	0,00	0,00	0,00	0,00	0,00	0,00	0,00	0,00
420788366	0,00	0,00	0,00	0,00	0,00	0,00	0,00	0,00

Pour 2025, la fraction forfaitaire mensuelle, pour le secteur personnes handicapées, s'établit à 132 173,24 € (dont 132 173,24 € imputable à l'Assurance Maladie)

- Article 3 Les recours contentieux dirigés contre la présente décision doivent être portés devant le Tribunal Interrégional de la Tarification Sanitaire et Sociale sis 184, Rue Duguesclin, 69433 LYON dans un délai d'un mois à compter de sa publication ou, pour les personnes auxquelles elle sera notifiée, à compter de sa notification.
- Article 4 La présente décision sera publiée au recueil des actes administratifs de la région Auvergne-Rhône-Alpes.
- Article 5 La Directrice Générale de l'ARS Auvergne-Rhône-Alpes est chargée de l'exécution de la présente décision qui sera notifiée à l'entité gestionnaire VYV3 ILE DE FRANCE (750058844) et aux structures concernées.

Fait à Saint-Etienne,

Le 27 novembre 2024

Pour la Directrice Générale et par délégation,

Le Directeur départemental

Arnaud RIFAUX

2024-07-0147

DECISION TARIFAIRE N°24255 PORTANT MODIFICATION DES PRIX DE JOURNEE 2024 DE  
MAS LES QUATRE VENTS (420790032 et 420788143) GEREE PAR L'ENTITE JURIDIQUE  
« MAS LES QUATRE VENTS » - 420793465

La Directrice Générale de l'ARS Auvergne-Rhône-Alpes

- VU le Code de l'Action Sociale et des Familles ;
- VU le Code de la Sécurité Sociale ;
- VU la loi n° 2023-1250 du 26 décembre 2023 de financement de la Sécurité Sociale pour 2024 publiée au Journal Officiel du 27/12/2023 ;
- VU l'arrêté ministériel du 16/05/2024 publié au Journal Officiel du 17/05/2024 pris en application de l'article L314-3 du Code de l'Action Sociale et des Familles fixant, pour l'année 2024 l'objectif global de dépenses d'assurance maladie et le montant total de dépenses pour les établissements et services relevant de la Caisse nationale de solidarité pour l'autonomie ;
- VU la décision du 25/10/2024 publiée au Journal Officiel du 09/11/2024 relative aux dotations régionales limitatives 2024 et à la moyenne nationale des besoins en soins requis 2024 ;
- VU le décret du 19 avril 2023 portant nomination de Madame COURREGES Cécile en qualité de Directrice Générale de l'agence régionale de santé Auvergne-Rhône-Alpes ;
- VU la décision de délégation de signature de la Directrice Générale de l'ARS vers le directeur de la délégation départementale de LOIRE en date du 30/08/2024 ;
- VU l'autorisation ou le renouvellement d'autorisation en date du 03/01/2017 de la structure Maison d'Accueil Spécialisée (M.A.S.) dénommée MAS LES QUATRE VENTS (420790032) sise R DE LA HAUTE GARENNE 42400 Saint-Chamond et gérée par l'entité dénommée MAS LES QUATRE VENTS (420793465) ;
- Considérant la décision tarifaire, en date du 13 septembre 2024, portant rectification de la décision tarifaire n° 13033 portant fixation des prix de journée pour 2024 de la structure dénommée MAS LES QUATRE VENTS (420790032 et 420788143) ;

**DECIDE**

Article 1<sup>er</sup> A compter du 01/12/2024, pour 2024, les recettes et les dépenses prévisionnelles de la structure sont autorisées comme suit :

	GROUPES FONCTIONNELS	MONTANTS EN EUROS
<b>DEPENSES</b>	<b>Groupe I</b> Dépenses afférentes à l'exploitation courante	1 132 336,03
	- dont CNR	0,00
	<b>Groupe II</b> Dépenses afférentes au personnel	7 851 274,21
	- dont CNR	669 782,29
	<b>Groupe III</b> Dépenses afférentes à la structure	1 084 176,25
	- dont CNR	30 799,20
	<b>Reprise de déficits</b>	0,00
	<b>TOTAL Dépenses</b>	10 067 786,49
<b>RECETTES</b>	<b>Groupe I</b> Produits de la tarification	9 372 416,49
	- dont CNR	700 581,49
	<b>Groupe II</b> Autres produits relatifs à l'exploitation	612 160,00
	<b>Groupe III</b> Produits financiers et produits non encaissables	83 210,00
	<b>Reprise d'excédents</b>	0,00
		<b>TOTAL Recettes</b>

Article 2 Pour 2024, la tarification des prestations de la structure dénommée MAS LES QUATRE VENTS (420790032 et 420788143) est fixée comme suit, à compter du 01/12/2024 :

Modalité d'accueil	INT	SEMI-INT	EXT	PFR	AUT_1	AUT_2	AUT_3
Prix de journée (en €)	606,08	404,05	0,00	0,00	0,00	0,00	0,00

Article 3 A compter du 1<sup>er</sup> janvier 2025, en application de l'article L.314-7 du CASF, les tarifs de reconduction, à titre transitoire, sont les suivants :

Modalité d'accueil	INT	SEMI-INT	EXT	PFR	AUT_1	AUT_2	AUT_3
Prix de journée (en €)	286,24	190,83	0,00	0,00	0,00	0,00	0,00

Article 4 Les recours contentieux dirigés contre la présente décision doivent être portés devant le Tribunal Interrégional de la Tarification Sanitaire et Sociale sis 184 Rue Duguesclin 69433 LYON dans un délai d'un mois à compter de sa publication ou, pour les personnes auxquelles elle sera notifiée, à compter de sa notification.

Article 5 La présente décision sera publiée au recueil des actes administratifs de la Préfecture de la Région Auvergne-Rhône-Alpes.

Article 6 La Directrice Générale de l'ARS Auvergne-Rhône-Alpes est chargée de l'exécution de la présente décision qui sera notifiée à l'entité gestionnaire MAS LES QUATRE VENTS (420793465).

Fait à SAINT-ETIENNE, le 29 novembre 2024

La Directrice générale  
Pour la directrice générale et par délégation  
Le directeur départemental de la Loire

Arnaud RIFAUX

2024-07-0142

DECISION TARIFAIRE N°20229 PORTANT MODIFICATION DE LA DOTATION GLOBALE  
DE FINANCEMENT POUR 2024 DE  
ESAT DU CDAT - 420785347

La Directrice Générale de l'ARS Auvergne-Rhône-Alpes

- VU le Code de l'Action Sociale et des Familles ;
- VU le Code de la Sécurité Sociale ;
- VU la loi n° 2023-1250 du 26 décembre 2023 de financement de la Sécurité Sociale pour 2024 publiée au Journal Officiel du 27/12/2023 ;
- VU l'arrêté ministériel du 16/05/2024 publié au Journal Officiel du 17/05/2024 pris en application de l'article L314-3 du Code de l'Action Sociale et des Familles fixant, pour l'année 2024 l'objectif global de dépenses d'assurance maladie et le montant total de dépenses pour les établissements et services relevant de la Caisse nationale de solidarité pour l'autonomie ;
- VU la décision du 25/10/2024 publiée au Journal Officiel du 09/11/2024 relative aux dotations régionales limitatives 2024 et à la moyenne nationale des besoins en soins requis 2024 ;
- VU l'arrêté ministériel du 21/05/2024 publié au Journal Officiel du 23/05/2024 fixant les tarifs plafonds mentionnés à l'article L.314-3 du code de l'action sociale et des familles applicables aux établissements et services mentionnées au a du 5° du I de l'article L.312-1 du même code ;
- VU le décret du 19 avril 2023 portant nomination de Madame COURREGES Cécile en qualité de Directrice Générale de l'agence régionale de santé Auvergne-Rhône-Alpes ;
- VU la décision de délégation de signature de la Directrice Générale de l'ARS vers le directeur de la délégation départementale de LOIRE en date du 30/08/2024 ;
- VU l'autorisation ou le renouvellement d'autorisation en date du 03/01/2017 de la structure Etablissement et Service d'Aide par le Travail (E.S.A.T.) dénommée ESAT DU CDAT (420785347) sise 34 R DU HUIT MAI 1945 42272 Saint-Priest-en-Jarez et gérée par l'entité dénommée CDAT (420001208) ;

Considérant la décision tarifaire initiale n° 12949 en date du 11 juillet 2024 portant fixation de la dotation globale de financement pour 2024 de la structure dénommée ESAT DU CDAT-420785347

**DECIDE**

Article 1<sup>er</sup> A compter du 01/01/2024, au titre de 2024, la dotation globale de financement est fixée à 1 630 123,58 €.

Les recettes et les dépenses prévisionnelles de la structure sont autorisées comme suit

:

	<b>GROUPES FONCTIONNELS</b>	<b>MONTANTS EN EUROS</b>
<b>DEPENSES</b>	<b>Groupe I</b> Dépenses afférentes à l'exploitation courante	199 604,16
	- dont CNR	0,00
	<b>Groupe II</b> Dépenses afférentes au personnel	1 252 736,52
	- dont CNR	8 381,09
	<b>Groupe III</b> Dépenses afférentes à la structure	217 782,90
	- dont CNR	0,00
	<b>Reprise de déficits</b>	0,00
	<b>TOTAL Dépenses</b>	1 670 123,58
<b>RECETTES</b>	<b>Groupe I</b> Produits de la tarification	1 630 123,58
	- dont CNR	8 381,09
	<b>Groupe II</b> Autres produits relatifs à l'exploitation	40 000,00
	<b>Groupe III</b> Produits financiers et produits non encaissables	0,00
	<b>Reprise d'excédents</b>	0,00
		<b>TOTAL Recettes</b>

Pour 2024, la fraction forfaitaire mensuelle s'établit à 135 843,63 €.

- Article 2 A compter du 1<sup>er</sup> janvier 2025, en application de l'article L.314-7 du CASF, les tarifs de reconduction sont fixés, à titre transitoire, à :
- dotation globale de financement 2025 : 1 621 742,49 € (douzième applicable s'élevant à 135 145,21 €)
- Article 3 Les recours contentieux dirigés contre la présente décision doivent être portés devant le Tribunal Interrégional de la Tarification Sanitaire et Sociale sis 184 Rue Duguesclin, 69433 LYON dans un délai d'un mois à compter de sa publication ou, pour les personnes auxquelles elle sera notifiée, à compter de sa notification.
- Article 4 La présente décision sera publiée au recueil des actes administratifs de la région Auvergne-Rhône-Alpes.
- Article 5 La Directrice Générale de l'ARS Auvergne-Rhône-Alpes est chargée de l'exécution de la présente décision qui sera notifiée à l'entité gestionnaire CDAT (420001208) et à l'établissement concerné.

Fait à Saint-Etienne,

Le 27 novembre 2024

Pour la Directrice Générale et par délégation,

Le Directeur départemental

Arnaud RIFAUX

2024-07-0143

DECISION TARIFAIRE N°24261 PORTANT MODIFICATION POUR 2024 DU MONTANT ET  
DE LA REPARTITION DE LA DOTATION GLOBALISEE COMMUNE PREVUE AU CONTRAT  
PLURIANNUEL D'OBJECTIFS ET DE MOYENS DE  
ADAPEI DE LA LOIRE - 420787046

POUR LES ETABLISSEMENTS ET SERVICES SUIVANTS  
Institut Médico-Educatif (I.M.E.) - IME SAINT-ETIENNE - 420010506

Maison d'Accueil Spécialisée (M.A.S.) - MAS LES JARDINS D'ASPHODELES - 420004178

Service d'Éducation Spéciale et de Soins à Domicile - SESSAD DE L'ALAUDA - 420004269

Etab.Acc.Médicalisé en tout ou partie personnes handicapées - FAM LES FAYARDS - 420009359

Etab.Acc.Médicalisé en tout ou partie personnes handicapées - EAM TSA - 420009979

Etab.Acc.Médicalisé en tout ou partie personnes handicapées - EAM PHAA - 420014599

Etablissement et Service d'Aide par le Travail (E.S.A.T.) - ESAT LES ATELIERS DU GIER -  
420014763

Service d'Éducation Spéciale et de Soins à Domicile - SESSAD ROANNAIS - 420015356

Institut Médico-Educatif (I.M.E.) - IME LE MAYOLLET - 420780249

Institut Médico-Educatif (I.M.E.) - IME DU GIER - 420780827

Etablissement pour Enfants ou Adolescents Polyhandicapés - IME LES PETITS PRINCES -  
420780934

Etablissement et Service d'Aide par le Travail (E.S.A.T.) - ESAT ADAPEI 42 RIORGES - 420783821

Etablissement et Service d'Aide par le Travail (E.S.A.T.) - ESAT LES ATELIERS DE BEL AIR-MO-  
LINA SP - 420783854

Etab.Acc.Médicalisé en tout ou partie personnes handicapées - FOYER D'ACCUEIL MÉDICALISÉ  
DU PILAT - 420785123

Etablissement et Service d'Aide par le Travail (E.S.A.T.) - ESAT DE L'ONDAINE - 420786253

Etablissement et Service d'Aide par le Travail (E.S.A.T.) - ESAT ADAPEI 42 CHARLIEU -  
420786527

Maison d'Accueil Spécialisée (M.A.S.) - MAS HABILIS - 420786741

Etablissement et Service d'Aide par le Travail (E.S.A.T.) - ESAT LES ATELIERS CENTRE FOREZ  
SP - 420787467

Institut Médico-Educatif (I.M.E.) - IME LES CAMPANULES - 420788226

Etablissement pour Enfants ou Adolescents Polyhandicapés - SECTION SPÉCIALISÉE LE MAYOL-  
LET - 420788234

Maison d'Accueil Spécialisée (M.A.S.) - MAS LES TULIPIERS - 420789109

Etab.Acc.Médicalisé en tout ou partie personnes handicapées - EAM LES IRIS - 420789315

Etablissement et Service d'Aide par le Travail (E.S.A.T.) - ESAT STEPHANOIS - 420792368

La Directrice Générale de l'ARS Auvergne-Rhône-Alpes

- VU le Code de l'Action Sociale et des Familles ;
- VU le Code de la Sécurité Sociale ;
- VU la loi n° 2023-1250 du 26 décembre 2023 de financement de la Sécurité Sociale pour 2024 publiée au Journal Officiel du 27/12/2023 ;
- VU l'arrêté ministériel du 16/05/2024 publié au Journal Officiel du 17/05/2024 pris en application de l'article L314-3 du Code de l'Action Sociale et des Familles fixant, pour l'année 2024 l'objectif global de dépenses d'assurance maladie et le montant total de dépenses pour les établissements et services relevant de la Caisse nationale de solidarité pour l'autonomie ;
- VU la décision du 25/10/2024 publiée au Journal Officiel du 09/11/2024 relative aux dotations régionales limitatives 2024 et à la moyenne nationale des besoins en soins requis 2024 ;
- VU l'arrêté ministériel du 21/05/2024 publié au Journal Officiel du 23/05/2024 fixant les tarifs plafonds mentionnés à l'article L.314-3 du code de l'action sociale et des familles applicables aux établissements et services mentionnés au *a* du 5° du I de l'article L.312-1 du même code ;
- VU le décret du 19 avril 2023 portant nomination de Madame COURREGES Cécile en qualité de Directrice Générale de l'agence régionale de santé Auvergne-Rhône-Alpes ;
- VU la décision de délégation de signature de la Directrice Générale de l'ARS vers le directeur de la délégation Départementale de LOIRE en date du 30/08/2024 ;
- Considérant la décision tarifaire modificative n°15054 en date du 22 août 2024

**DECIDE**

Article 1<sup>er</sup> A compter du 01/01/2024 au titre de 2024, la dotation globalisée commune des établissements et services médico-sociaux financés par l'Assurance Maladie, gérés par l'entité dénommée ADAPEI DE LA LOIRE (420787046), a été fixée à 35 396 787,17 €, dont 1 030 144,30 € à titre non reconductible.

Elle se répartit de la manière suivante, les prix de journée à compter de 01/01/2024 étant également mentionnés.

**-personnes handicapées : 35 396 787,17 € (dont 35 396 787,17 € imputable à l'Assurance Maladie)**

	Dotations (en €)							
FINES	INT	SI	EXT	PFR	Aut_1	Aut_2	Aut_3	SSIAD
420004178	2 004 505,46	0,00	0,00	0,00	0,00	0,00	0,00	0,00
420004269	0,00	0,00	534 562,08	0,00	0,00	0,00	0,00	0,00
420009359	643 478,22	0,00	0,00	0,00	0,00	0,00	80 127,57	0,00
420009979	474 053,54	0,00	0,00	0,00	0,00	0,00	0,00	0,00
420010506	0,00	1 830 931,11	0,00	181 677,77	160 895,04	0,00	0,00	0,00
420014599	307 164,95	0,00	0,00	0,00	0,00	0,00	0,00	0,00
420014763	0,00	2 268 643,10	0,00	0,00	0,00	0,00	0,00	0,00
420015356	0,00	0,00	543 889,34	0,00	0,00	141 400,00	63 593,31	0,00
420780249	0,00	1 177 316,18	0,00	0,00	0,00	0,00	0,00	0,00
420780827	0,00	1 758 021,52	0,00	0,00	0,00	25 666,67	0,00	0,00
420780934	0,00	2 417 937,73	0,00	0,00	0,00	0,00	0,00	0,00

420783821	0,00	1 909 346,70	0,00	0,00	0,00	0,00	0,00	0,00
420783854	0,00	1 850 343,07	0,00	0,00	0,00	0,00	0,00	0,00
420785123	962 876,90	0,00	0,00	0,00	0,00	0,00	0,00	0,00
420786253	0,00	1 957 595,22	0,00	0,00	0,00	0,00	0,00	0,00
420786527	0,00	729 670,83	0,00	0,00	0,00	0,00	0,00	0,00
420786741	3 831 631,60	0,00	0,00	0,00	0,00	0,00	0,00	0,00
420787467	0,00	1 543 435,31	0,00	0,00	0,00	0,00	0,00	0,00
420788226	2 796 466,24	776 508,16	0,00	0,00	0,00	0,00	0,00	0,00
420788234	0,00	711 198,68	0,00	0,00	0,00	0,00	0,00	0,00
420789109	0,00	788 688,75	207 110,60	0,00	0,00	0,00	0,00	0,00
420789315	963 084,32	0,00	0,00	0,00	0,00	0,00	53 418,39	0,00
420792368	0,00	1 701 548,81	0,00	0,00	0,00	0,00	0,00	0,00

Prix de journée (en €)								
FINISS	INT	SI	EXT	EXT	Aut_1	Aut_2	Aut_3	SSIAD
420004178	0,00	0,00	0,00	0,00	0,00	0,00	0,00	0,00
420004269	0,00	0,00	0,00	0,00	0,00	0,00	0,00	0,00

420009359	0,00	0,00	0,00	0,00	0,00	0,00	0,00	0,00
420009979	0,00	0,00	0,00	0,00	0,00	0,00	0,00	0,00
420010506	0,00	180,42	0,00	0,00	0,00	0,00	0,00	0,00
420014599	0,00	0,00	0,00	0,00	0,00	0,00	0,00	0,00
420014763	0,00	0,00	0,00	0,00	0,00	0,00	0,00	0,00
420015356	0,00	0,00	0,00	0,00	0,00	0,00	0,00	0,00
420780249	0,00	212,70	0,00	0,00	0,00	0,00	0,00	0,00
420780827	0,00	173,24	0,00	0,00	0,00	0,00	0,00	0,00
420780934	0,00	327,63	0,00	0,00	0,00	0,00	0,00	0,00
420783821	0,00	0,00	0,00	0,00	0,00	0,00	0,00	0,00
420783854	0,00	0,00	0,00	0,00	0,00	0,00	0,00	0,00
420785123	0,00	0,00	0,00	0,00	0,00	0,00	0,00	0,00
420786253	0,00	0,00	0,00	0,00	0,00	0,00	0,00	0,00
420786527	0,00	0,00	0,00	0,00	0,00	0,00	0,00	0,00
420786741	0,00	0,00	0,00	0,00	0,00	0,00	0,00	0,00
420787467	0,00	0,00	0,00	0,00	0,00	0,00	0,00	0,00
420788226	307,54	136,30	0,00	0,00	0,00	0,00	0,00	0,00
420788234	0,00	0,00	0,00	0,00	0,00	0,00	0,00	0,00
420789109	0,00	0,00	0,00	0,00	0,00	0,00	0,00	0,00
420789315	0,00	0,00	0,00	0,00	0,00	0,00	0,00	0,00
420792368	0,00	0,00	0,00	0,00	0,00	0,00	0,00	0,00

Pour 2024, la fraction forfaitaire mensuelle, pour le secteur personnes handicapées, s'établit à 2 949 732,26 € (dont 2 949 732,26€ imputable à l'Assurance Maladie)

Article 2 A compter du 1<sup>er</sup> janvier 2025, en application de l'article L.314-7 du CASF, la dotation globalisée commune s'élève, à titre transitoire, à 35 469 478,32 €. Elle se répartit de la manière suivante, les prix de journée de reconduction étant également mentionnés :

**-personnes handicapées : 35 469 478,32 €**  
(dont 35 469 478,32 € imputable à l'Assurance Maladie)

FINESS	Dotations (en €)							
	INT	SI	EXT	PFR	Aut_1	Aut_2	Aut_3	SSIAD
420004178	1 990 652,60	0,00	0,00	0,00	0,00	0,00	0,00	0,00
420004269	0,00	0,00	534 562,08	0,00	0,00	0,00	0,00	0,00
420009359	531 798,54	0,00	0,00	0,00	0,00	0,00	80 127,57	0,00
420009979	474 053,54	0,00	0,00	0,00	0,00	0,00	0,00	0,00
420010506	0,00	1 911 922,59	0,00	181 677,77	160 895,04	0,00	0,00	0,00
420014599	307 164,95	0,00	0,00	0,00	0,00	0,00	0,00	0,00
420014763	0,00	2 268 643,10	0,00	0,00	0,00	0,00	0,00	0,00
420015356	0,00	0,00	543 889,34	0,00	0,00	141 400,00	63 593,31	0,00
420780249	0,00	1 225 025,71	0,00	0,00	0,00	0,00	0,00	0,00
420780827	0,00	1 863 975,32	0,00	0,00	0,00	154 000,00	0,00	0,00
420780934	0,00	2 369 951,73	0,00	0,00	0,00	0,00	0,00	0,00
420783821	0,00	1 909 346,70	0,00	0,00	0,00	0,00	0,00	0,00
420783854	0,00	1 850 343,07	0,00	0,00	0,00	0,00	0,00	0,00
420785123	954 073,70	0,00	0,00	0,00	0,00	0,00	0,00	0,00
420786253	0,00	1 957 595,22	0,00	0,00	0,00	0,00	0,00	0,00
420786527	0,00	729 670,83	0,00	0,00	0,00	0,00	0,00	0,00
420786741	3 768 815,52	0,00	0,00	0,00	0,00	0,00	0,00	0,00
420787467	0,00	1 541 935,31	0,00	0,00	0,00	0,00	0,00	0,00
420788226	2 644 847,95	904 637,68	0,00	0,00	0,00	0,00	0,00	0,00

420788234	0,00	711 198,68	0,00	0,00	0,00	0,00	0,00	0,00
420789109	0,00	788 688,75	207 110,60	0,00	0,00	0,00	0,00	0,00
420789315	942 913,92	0,00	0,00	0,00	0,00	0,00	53 418,39	0,00
420792368	0,00	1 701 548,81	0,00	0,00	0,00	0,00	0,00	0,00

Prix de journée (en €)								
FINES	INT	SI	EXT	PFR	Aut_1	Aut_2	Aut_3	SSIAD
420004178	0,00	0,00	0,00	0,00	0,00	0,00	0,00	0,00
420004269	0,00	0,00	0,00	0,00	0,00	0,00	0,00	0,00
420009359	0,00	0,00	0,00	0,00	0,00	0,00	0,00	0,00
420009979	0,00	0,00	0,00	0,00	0,00	0,00	0,00	0,00
420010506	0,00	188,40	0,00	0,00	0,00	0,00	0,00	0,00
420014599	0,00	0,00	0,00	0,00	0,00	0,00	0,00	0,00
420014763	0,00	0,00	0,00	0,00	0,00	0,00	0,00	0,00
420015356	0,00	0,00	0,00	0,00	0,00	0,00	0,00	0,00
420780249	0,00	221,32	0,00	0,00	0,00	0,00	0,00	0,00
420780827	0,00	183,68	0,00	0,00	0,00	0,00	0,00	0,00
420780934	0,00	321,13	0,00	0,00	0,00	0,00	0,00	0,00
420783821	0,00	0,00	0,00	0,00	0,00	0,00	0,00	0,00
420783854	0,00	0,00	0,00	0,00	0,00	0,00	0,00	0,00
420785123	0,00	0,00	0,00	0,00	0,00	0,00	0,00	0,00
420786253	0,00	0,00	0,00	0,00	0,00	0,00	0,00	0,00
420786527	0,00	0,00	0,00	0,00	0,00	0,00	0,00	0,00

420786741	0,00	0,00	0,00	0,00	0,00	0,00	0,00	0,00
420787467	0,00	0,00	0,00	0,00	0,00	0,00	0,00	0,00
420788226	290,87	158,79	0,00	0,00	0,00	0,00	0,00	0,00
420788234	0,00	0,00	0,00	0,00	0,00	0,00	0,00	0,00
420789109	0,00	0,00	0,00	0,00	0,00	0,00	0,00	0,00
420789315	0,00	0,00	0,00	0,00	0,00	0,00	0,00	0,00
420792368	0,00	0,00	0,00	0,00	0,00	0,00	0,00	0,00

Pour 2025, la fraction forfaitaire mensuelle, pour le secteur personnes handicapées, s'établit à 2 955 789,86 € (dont 2 955 789,86 € imputable à l'Assurance Maladie)

- Article 3 Les recours contentieux dirigés contre la présente décision doivent être portés devant le Tribunal Interrégional de la Tarification Sanitaire et Sociale sis 184, Rue Duguesclin, 69433 LYON dans un délai d'un mois à compter de sa publication ou, pour les personnes auxquelles elle sera notifiée, à compter de sa notification.
- Article 4 La présente décision sera publiée au recueil des actes administratifs de la Préfecture de la Région Auvergne-Rhône-Alpes.
- Article 5 La Directrice Générale de l'ARS Auvergne-Rhône-Alpes est chargée de l'exécution de la présente décision qui sera notifiée à l'entité gestionnaire ADAPEI DE LA LOIRE (420787046).

Fait à SAINT-ETIENNE, le 29 novembre 2024

La Directrice générale  
Pour la directrice générale et par délégation  
Le directeur départemental de la Loire

Arnaud RIFAUX

2024-07-0144

DECISION TARIFAIRE N°18236 PORTANT MODIFICATION POUR 2024 DU MONTANT ET  
DE LA REPARTITION DE LA DOTATION GLOBALISEE COMMUNE PREVUE AU CONTRAT  
PLURIANNUEL D'OBJECTIFS ET DE MOYENS DE  
ADHAMA - 420001653

POUR LES ETABLISSEMENTS ET SERVICES SUIVANTS  
Etablissement et Service d'Aide par le Travail (E.S.A.T.) - ESAT CREATIONS - 420787004

La Directrice Générale de l'ARS Auvergne-Rhône-Alpes

- VU le Code de l'Action Sociale et des Familles ;
- VU le Code de la Sécurité Sociale ;
- VU la loi n° 2023-1250 du 26 décembre 2023 de financement de la Sécurité Sociale pour 2024 publiée au Journal Officiel du 27/12/2023 ;
- VU l'arrêté ministériel du 16/05/2024 publié au Journal Officiel du 17/05/2024 pris en application de l'article L314-3 du Code de l'Action Sociale et des Familles fixant, pour l'année 2024 l'objectif global de dépenses d'assurance maladie et le montant total de dépenses pour les établissements et services relevant de la Caisse nationale de solidarité pour l'autonomie ;
- VU la décision du 25/10/2024 publiée au Journal Officiel du 09/11/2024 relative aux dotations régionales limitatives 2024 et à la moyenne nationale des besoins en soins requis 2024 ;
- VU l'arrêté ministériel du 21/05/2024 publié au Journal Officiel du 23/05/2024 fixant les tarifs plafonds mentionnés à l'article L.314-3 du code de l'action sociale et des familles applicables aux établissements et services mentionnés au a du 5° du I de l'article L.312-1 du même code ;
- VU le décret du 19 avril 2023 portant nomination de Madame COURREGES Cécile en qualité de Directrice Générale de l'agence régionale de santé Auvergne-Rhône-Alpes ;
- VU la décision de délégation de signature de la Directrice Générale de l'ARS vers le directeur de la délégation Départementale de LOIRE en date du 30/08/2024 ;

Considérant la décision tarifaire modificative n°13823 en date du 25 juillet 2024

**DECIDE**

Article 1<sup>er</sup> A compter du 01/01/2024 au titre de 2024, la dotation globalisée commune des établissements et services médico-sociaux financés par l'Assurance Maladie, gérés par l'entité dénommée ADHAMA (420001653), a été fixée à 761 618,10 €, dont 4 500,00 € à titre non reconductible.

Elle se répartit de la manière suivante, les prix de journée à compter de 01/01/2024 étant également mentionnés.

**-personnes handicapées : 761 618,10 € (dont 761 618,10 € imputable à l'Assurance Maladie)**

		Dotations (en €)						
FINESS	INT	SI	EXT	PFR	Aut_1	Aut_2	Aut_3	SSIAD
420787004	0,00	0,00	761 618,10	0,00	0,00	0,00	0,00	0,00

		Prix de journée (en €)						
FINESS	INT	SI	EXT	EXT	Aut_1	Aut_2	Aut_3	SSIAD
420787004	0,00	0,00	0,00	0,00	0,00	0,00	0,00	0,00

Pour 2024, la fraction forfaitaire mensuelle, pour le secteur personnes handicapées, s'établit à 63 468,18 € (dont 63 468,18€ imputable à l'Assurance Maladie)

Article 2 A compter du 1<sup>er</sup> janvier 2025, en application de l'article L.314-7 du CASF, la dotation globalisée commune s'élève, à titre transitoire, à 757 118,10 €. Elle se répartit de la manière suivante, les prix de journée de reconduction étant également mentionnés :

**-personnes handicapées : 757 118,10 €**  
(dont 757 118,10 € imputable à l'Assurance Maladie)

		Dotations (en €)						
FINESS	INT	SI	EXT	PFR	Aut_1	Aut_2	Aut_3	SSIAD
420787004	0,00	0,00	757 118,10	0,00	0,00	0,00	0,00	0,00

		Prix de journée (en €)						
--	--	------------------------	--	--	--	--	--	--

FINESS	INT	SI	EXT	PFR	Aut_1	Aut_2	Aut_3	SSIAD
420787004	0,00	0,00	0,00	0,00	0,00	0,00	0,00	0,00

Pour 2025, la fraction forfaitaire mensuelle, pour le secteur personnes handicapées, s'établit à 63 093,18 € (dont 63 093,18 € imputable à l'Assurance Maladie)

- Article 3 Les recours contentieux dirigés contre la présente décision doivent être portés devant le Tribunal Interrégional de la Tarification Sanitaire et Sociale sis 184, Rue Duguesclin, 69433 LYON dans un délai d'un mois à compter de sa publication ou, pour les personnes auxquelles elle sera notifiée, à compter de sa notification.
- Article 4 La présente décision sera publiée au recueil des actes administratifs de la Préfecture de la Région Auvergne-Rhône-Alpes.
- Article 5 La Directrice Générale de l'ARS Auvergne-Rhône-Alpes est chargée de l'exécution de la présente décision qui sera notifiée à l'entité gestionnaire ADHAMA (420001653).

Fait à SAINT-ETIENNE, le 26 novembre 2024

La Directrice générale  
 Pour la directrice générale et par délégation  
 Le directeur départemental de la Loire

Arnaud RIFAUX

2024-07-0145

DECISION TARIFAIRE N°18238 PORTANT MODIFICATION POUR 2024 DU MONTANT ET  
DE LA REPARTITION DE LA DOTATION GLOBALISEE COMMUNE PREVUE AU CONTRAT  
PLURIANNUEL D'OBJECTIFS ET DE MOYENS DE  
ASSOCIATION LE PHENIX ROANNE - 420000085

POUR LES ETABLISSEMENTS ET SERVICES SUIVANTS  
Institut Médico-Educatif (I.M.E.) - DIME LE PHENIX - 420780256

Institut Thérapeutique Éducatif et Pédagogique (I.T.E.P.) - DITEP LE PHENIX - 420014136

La Directrice Générale de l'ARS Auvergne-Rhône-Alpes

- VU le Code de l'Action Sociale et des Familles ;
- VU le Code de la Sécurité Sociale ;
- VU la loi n° 2023-1250 du 26 décembre 2023 de financement de la Sécurité Sociale pour 2024 publiée au Journal Officiel du 27/12/2023 ;
- VU l'arrêté ministériel du 16/05/2024 publié au Journal Officiel du 17/05/2024 pris en application de l'article L314-3 du Code de l'Action Sociale et des Familles fixant, pour l'année 2024 l'objectif global de dépenses d'assurance maladie et le montant total de dépenses pour les établissements et services relevant de la Caisse nationale de solidarité pour l'autonomie ;
- VU la décision du 25/10/2024 publiée au Journal Officiel du 09/11/2024 relative aux dotations régionales limitatives 2024 et à la moyenne nationale des besoins en soins requis 2024 ;
- VU le décret du 19 avril 2023 portant nomination de Madame COURREGES Cécile en qualité de Directrice Générale de l'agence régionale de santé Auvergne-Rhône-Alpes ;
- VU la décision de délégation de signature de la Directrice Générale de l'ARS vers le directeur de la délégation Départementale de LOIRE en date du 30/08/2024 ;
- Considérant la décision tarifaire modificative n°13829 en date du 25 juillet 2024

**DECIDE**

Article 1<sup>er</sup> A compter du 01/01/2024 au titre de 2024, la dotation globalisée commune des établissements et services médico-sociaux financés par l'Assurance Maladie, gérés par l'entité dénommée ASSOCIATION LE PHENIX ROANNE (420000085), a été fixée à 1 993 138,83 €, dont 219 193,00 € à titre non reconductible.

Elle se répartit de la manière suivante, les prix de journée à compter de 01/01/2024 étant également mentionnés.

**-personnes handicapées : 1 993 138,83 €** (dont 1 993 138,83 € imputable à l'Assurance Maladie)

		Dotations (en €)						
FINESS	INT	SI	EXT	PFR	Aut_1	Aut_2	Aut_3	SSIAD
420014136	129 169,13	497 286,77	86 179,01	0,00	25 649,72	0,00	0,00	0,00
420780256	268 979,92	878 704,52	81 050,65	0,00	26 119,11	0,00	0,00	0,00

		Prix de journée (en €)						
FINESS	INT	SI	EXT	EXT	Aut_1	Aut_2	Aut_3	SSIAD
420014136	0,00	0,00	0,00	0,00	0,00	0,00	0,00	0,00
420780256	0,00	0,00	0,00	0,00	0,00	0,00	0,00	0,00

Pour 2024, la fraction forfaitaire mensuelle, pour le secteur personnes handicapées, s'établit à 166 094,90 € (dont 166 094,90€ imputable à l'Assurance Maladie)

Article 2 A compter du 1<sup>er</sup> janvier 2025, en application de l'article L.314-7 du CASF, la dotation globalisée commune s'élève, à titre transitoire, à 1 773 945,83 €. Elle se répartit de la manière suivante, les prix de journée de reconduction étant également mentionnés :

**-personnes handicapées : 1 773 945,83 €**  
(dont 1 773 945,83 € imputable à l'Assurance Maladie)

Dotations (en €)								
FINESS	INT	SI	EXT	PFR	Aut_1	Aut_2	Aut_3	SSIAD
420014136	129 169,13	330 619,77	86 179,01	0,00	25 649,72	0,00	0,00	0,00
420780256	268 979,92	826 178,52	81 050,65	0,00	26 119,11	0,00	0,00	0,00

Prix de journée (en €)								
FINESS	INT	SI	EXT	PFR	Aut_1	Aut_2	Aut_3	SSIAD
420014136	0,00	0,00	0,00	0,00	0,00	0,00	0,00	0,00
420780256	0,00	0,00	0,00	0,00	0,00	0,00	0,00	0,00

Pour 2025, la fraction forfaitaire mensuelle, pour le secteur personnes handicapées, s'établit à 147 828,82 € (dont 147 828,82 € imputable à l'Assurance Maladie)

- Article 3 Les recours contentieux dirigés contre la présente décision doivent être portés devant le Tribunal Interrégional de la Tarification Sanitaire et Sociale sis 184, Rue Duguesclin, 69433 LYON dans un délai d'un mois à compter de sa publication ou, pour les personnes auxquelles elle sera notifiée, à compter de sa notification.
- Article 4 La présente décision sera publiée au recueil des actes administratifs de la Préfecture de la Région Auvergne-Rhône-Alpes.
- Article 5 La Directrice Générale de l'ARS Auvergne-Rhône-Alpes est chargée de l'exécution de la présente décision qui sera notifiée à l'entité gestionnaire ASSOCIATION LE PHENIX ROANNE (420000085).

Fait à SAINT-ETIENNE, le 28 novembre 2024

La Directrice générale  
 Pour la directrice générale et par délégation  
 Le directeur départemental de la Loire

Arnaud RIFAUX

2024-07-0146

DECISION TARIFAIRE N°18239 PORTANT MODIFICATION POUR 2024 DU MONTANT ET  
DE LA REPARTITION DE LA DOTATION GLOBALISEE COMMUNE PREVUE AU CONTRAT  
PLURIANNUEL D'OBJECTIFS ET DE MOYENS DE  
FONDATION CHANTELISE - 690046370

POUR LES ETABLISSEMENTS ET SERVICES SUIVANTS  
Institut Médico-Educatif (I.M.E.) - DIME TERANGA - 690036926

Institut Médico-Educatif (I.M.E.) - DISPOSITIF INTEGRE IME CONSTELLATION - 420014128

Institut Médico-Educatif (I.M.E.) - IME CHANTALOUETTE - 420780843

Service d'Éducation Spéciale et de Soins à Domicile - SESSAD DU MARTHURET - 630002137

Service d'Éducation Spéciale et de Soins à Domicile - EQUIPE MOBILE TSA ENFANT LES LISERONS - 630012185

Service d'Éducation Spéciale et de Soins à Domicile - SESSAD LES LISERONS - 690006572

Institut Thérapeutique Éducatif et Pédagogique (I.T.E.P.) - DITEP LES LISERONS - 690784392

La Directrice Générale de l'ARS Auvergne-Rhône-Alpes

- VU le Code de l'Action Sociale et des Familles ;
- VU le Code de la Sécurité Sociale ;
- VU la loi n° 2023-1250 du 26 décembre 2023 de financement de la Sécurité Sociale pour 2024 publiée au Journal Officiel du 27/12/2023 ;
- VU l'arrêté ministériel du 16/05/2024 publié au Journal Officiel du 17/05/2024 pris en application de l'article L314-3 du Code de l'Action Sociale et des Familles fixant, pour l'année 2024 l'objectif global de dépenses d'assurance maladie et le montant total de dépenses pour les établissements et services relevant de la Caisse nationale de solidarité pour l'autonomie ;
- VU la décision du 25/10/2024 publiée au Journal Officiel du 09/11/2024 relative aux dotations régionales limitatives 2024 et à la moyenne nationale des besoins en soins requis 2024 ;
  
- VU le décret du 19 avril 2023 portant nomination de Madame COURREGES Cécile en qualité de Directrice Générale de l'agence régionale de santé Auvergne-Rhône-Alpes ;
- VU la décision de délégation de signature de la Directrice Générale de l'ARS vers le directeur de la délégation Départementale de LOIRE en date du 30/08/2024 ;

Considérant

la décision tarifaire modificative n°13834 en date du 25 juillet 2024

**DECIDE**

Article 1<sup>er</sup> A compter du 01/01/2024 au titre de 2024, la dotation globalisée commune des établissements et services médico-sociaux financés par l'Assurance Maladie, gérés par l'entité dénommée FONDATION CHANTELISE (690046370), a été fixée à 12 842 467,54 €, dont 145 690,72 € à titre non reconductible.

Elle se répartit de la manière suivante, les prix de journée à compter de 01/01/2024 étant également mentionnés.

**-personnes handicapées : 12 842 467,54 € (dont 12 842 467,54 € imputable à l'Assurance Maladie)**

	Dotations (en €)							
FINESS	INT	SI	EXT	PFR	Aut_1	Aut_2	Aut_3	SSIAD
420014128	478 052,85	1 151 151,49	1 130 728,02	0,00	42 395,54	148 684,87	63 765,02	0,00
420780843	725 105,62	2 267 156,83	0,00	0,00	0,00	0,00	0,00	0,00
630002137	0,00	0,00	1 561 627,91	0,00	0,00	0,00	0,00	0,00
630012185	0,00	0,00	384 912,02	0,00	4 163,67	0,00	0,00	0,00
690006572	0,00	0,00	826 354,51	0,00	0,00	0,00	0,00	0,00
690036926	481 648,05	1 166 259,42	1 267 518,68	0,00	110 240,60	0,00	0,00	0,00
690784392	476 672,34	507 053,35	48 976,75	0,00	0,00	0,00	0,00	0,00

Prix de journée (en €)								
FINESS	INT	SI	EXT	EXT	Aut_1	Aut_2	Aut_3	SSIAD
420014128	493,86	283,26	0,00	0,00	0,00	0,00	0,00	0,00
420780843	0,00	0,00	0,00	0,00	0,00	0,00	0,00	0,00
630002137	0,00	0,00	0,00	0,00	0,00	0,00	0,00	0,00
630012185	0,00	0,00	0,00	0,00	0,00	0,00	0,00	0,00
690006572	0,00	0,00	0,00	0,00	0,00	0,00	0,00	0,00
690036926	414,86	273,96	0,00	0,00	0,00	0,00	0,00	0,00
690784392	0,00	0,00	0,00	0,00	0,00	0,00	0,00	0,00

Pour 2024, la fraction forfaitaire mensuelle, pour le secteur personnes handicapées, s'établit à 1 070 205,63 € (dont 1 070 205,63€ imputable à l'Assurance Maladie)

Article 2 A compter du 1<sup>er</sup> janvier 2025, en application de l'article L.314-7 du CASF, la dotation globalisée commune s'élève, à titre transitoire, à 12 911 651,93 €. Elle se répartit de la manière suivante, les prix de journée de reconduction étant également mentionnés :

**-personnes handicapées : 12 911 651,93 €**  
(dont 12 911 651,93 € imputable à l'Assurance Maladie)

Dotations (en €)								
FINESS	INT	SI	EXT	PFR	Aut_1	Aut_2	Aut_3	SSIAD
420014128	478 052,85	1 195 883,09	1 130 728,02	0,00	42 395,54	148 684,87	63 765,02	0,00
420780843	725 105,62	2 251 656,83	0,00	0,00	0,00	0,00	0,00	0,00
630002137	0,00	0,00	1 561 627,91	0,00	0,00	0,00	0,00	0,00
630012185	0,00	0,00	384 912,02	0,00	4 163,67	0,00	0,00	0,00
690006572	0,00	0,00	826 354,51	0,00	0,00	0,00	0,00	0,00
690036926	481 648,05	1 206 212,21	1 267 518,68	0,00	110 240,60	0,00	0,00	0,00

690784392	476 672,34	507 053,35	48 976,75	0,00	0,00	0,00	0,00	0,00
-----------	------------	------------	-----------	------	------	------	------	------

FINESS	Prix de journée (en €)							
	INT	SI	EXT	PFR	Aut_1	Aut_2	Aut_3	SSIAD
420014128	493,86	294,26	0,00	0,00	0,00	0,00	0,00	0,00
420780843	0,00	0,00	0,00	0,00	0,00	0,00	0,00	0,00
630002137	0,00	0,00	0,00	0,00	0,00	0,00	0,00	0,00
630012185	0,00	0,00	0,00	0,00	0,00	0,00	0,00	0,00
690006572	0,00	0,00	0,00	0,00	0,00	0,00	0,00	0,00
690036926	414,86	283,35	0,00	0,00	0,00	0,00	0,00	0,00
690784392	0,00	0,00	0,00	0,00	0,00	0,00	0,00	0,00

Pour 2025, la fraction forfaitaire mensuelle, pour le secteur personnes handicapées, s'établit à 1 075 970,99 € (dont 1 075 970,99 € imputable à l'Assurance Maladie)

- Article 3 Les recours contentieux dirigés contre la présente décision doivent être portés devant le Tribunal Interrégional de la Tarification Sanitaire et Sociale sis 184, Rue Duguesclin, 69433 LYON dans un délai d'un mois à compter de sa publication ou, pour les personnes auxquelles elle sera notifiée, à compter de sa notification.
- Article 4 La présente décision sera publiée au recueil des actes administratifs de la Préfecture de la Région Auvergne-Rhône-Alpes.
- Article 5 La Directrice Générale de l'ARS Auvergne-Rhône-Alpes est chargée de l'exécution de la présente décision qui sera notifiée à l'entité gestionnaire FONDATION CHANTE-LISE (690046370).

Fait à SAINT-ETIENNE, le 28 novembre 2024

La Directrice générale  
 Pour la directrice générale et par délégation  
 Le directeur départemental de la Loire

Arnaud RIFAUX

**Arrêté N° 2024-14-0283**

**Portant cession de l'autorisation accordée à la SAS KORIAN SANTE pour le fonctionnement du Service de Soins Infirmiers à Domicile SSIAD KORIAN LA PASSEMENTERIE situé à SAINT-ETIENNE (42000) au profit de la FONDATION SANTE SERVICE.**

*GESTIONNAIRE : SAS KORIAN SANTE (ancien gestionnaire)  
FONDATION SANTE SERVICE (nouveau gestionnaire)*

**La Directrice générale de l'Agence régionale de santé Auvergne-Rhône-Alpes**

Vu le code de l'action sociale et des familles, livre troisième, titre premier (établissements et services soumis à autorisation), sections première et troisième du chapitre II, et section première du chapitre III ;

Vu les arrêtés n° 2018-1921 et 2018-1924 du 28 mai 2018 publiés le 14 juin 2018, et les arrêtés n°2023-22-0068 et 2023-22-0069 du 30 octobre 2023 publiés le 30 octobre 2023, constituant le socle du Projet régional de santé (PRS) 2<sup>ème</sup> génération de l'Agence Régionale de Santé Auvergne-Rhône-Alpes ;

Vu le programme interdépartemental d'accompagnement des handicaps et de la perte d'autonomie (PRIAC) en vigueur ;

Vu l'arrêté ARS n°2024-14-0009 du 16 janvier 2024 portant renouvellement de l'autorisation délivrée à SAS KORIAN SANTE pour le fonctionnement du Service de Soins Infirmiers à Domicile SSIAD KORIAN LA PASSEMENTERIE situé à SAINT-ETIENNE (42000) ;

Considérant le courrier de demande de cession adressé le 1<sup>er</sup> juillet 2024 à l'ARS par la FONDATION SANTE SERVICE, cessionnaire pour le compte de la SAS KORIAN SANTE, titulaire de l'autorisation de fonctionnement du Service de Soins Infirmiers à Domicile SSIAD KORIAN LA PASSEMENTERIE ainsi que le dossier complet permettant l'appréciation des conditions de cession transmis à la délégation départementale de la Loire de l'Agence régionale de santé Auvergne-Rhône-Alpes, conformément aux dispositions des articles L 313-1 et D 313-10-8 du code de l'action sociale et des familles ;

Considérant le procès-verbal des délibérations du conseil d'administration extraordinaire de la FONDATION SANTE SERVICE en date du 26 avril 2024, approuvant leur engagement en vue de l'acquisition de la branche soins à domicile du groupe Clariane ;

Considérant le procès-verbal des résolutions de l'assemblée générale de la SAS KORIAN SANTE en date du 27 mai 2024 approuvant la demande de cession de l'autorisation du SSIAD LA PASSEMENTERIE ;

Considérant le projet d'acte de cession du 29 mai 2024 entre KORIAN SANTE, le cédant, et FONDATION SANTE SERVICE, le cessionnaire et l'engagement du nouveau gestionnaire à transmettre l'acte définitif de cession dès qu'elle sera effective ;

Considérant les comptes-rendus de réunions du comité social et économique de FONDATION SANTE SERVICE en date du 28 mai 2024 et de CLARIANE en date du 14 mai 2024, concernant le projet de cession des activités SSIAD, dont le SSIAD LA PASSEMENTERIE ;

Considérant que les membres du conseil de la vie sociale seront informés lors d'une réunion prévue en décembre 2024 et l'engagement du cessionnaire à transmettre l'avis de cette consultation ;

Considérant les éléments financiers transmis par courrier pour l'appréciation, par les autorités, de la situation des établissements avant le règlement définitif des transferts patrimoniaux et financiers nécessaires à la cession de l'autorisation ;

Considérant que la demande présentée est sans incidence sur le fonctionnement de l'établissement concerné en termes des conditions d'implantation et de conditions techniques de fonctionnement ;

Considérant que toute cession d'autorisation d'un établissement ou service médico-social visé par l'article L312-1 du code de l'action sociale et des familles doit faire l'objet d'un accord des autorités compétentes pour l'autorisation, en vertu des dispositions de l'article L313-1 ;

Considérant que le cessionnaire apporte les garanties techniques, morales et financières suffisantes et remplit ainsi les conditions requises pour gérer l'établissement et le service dans le respect des autorisations existantes, conformément aux dispositions du code de l'action sociale et des familles ;

Considérant que ce projet est compatible avec les objectifs et répond aux besoins sociaux et médico-sociaux fixés par le schéma régional de santé, qu'il satisfait aux règles d'organisation et de fonctionnement prévues par le code de l'action sociale et des familles, qu'il répond aux exigences de qualité de prise en charge des bénéficiaires et qu'il est compatible avec le programme interdépartemental et régional mentionné à l'article L.312-5-1 du code de l'action sociale et des familles ;

## **ARRÊTE**

**Article 1<sup>er</sup>** : L'autorisation visée à l'article L.313-1 du code de l'action sociale et des familles, précédemment délivrée à la SAS KORIAN SANTE pour le fonctionnement du service de soins infirmiers à domicile SSIAD KORIAN LA PASSEMENTERIE » sis 6 rue François Gillet à SAINT-ETIENNE (42000), est cédée à la FONDATION SANTE SERVICE à compter du 1<sup>er</sup> janvier 2025.

**Article 2** : Les autres caractéristiques de l'autorisation restent inchangées.

**Article 3** : La présente autorisation est rattachée à la date de création de l'autorisation de fonctionnement du SSIAD KORIAN LA PASSEMENTERIE pour une durée de 15 ans à compter du 1<sup>er</sup> janvier 2024 soit jusqu'au 1<sup>er</sup> janvier 2039. Le renouvellement de l'autorisation, à l'issue des 15 ans, est notamment subordonné aux résultats de l'évaluation ou des évaluations mentionnées à l'article L.312-8 du code de l'action sociale et des familles, dans les conditions prévues à l'article L.313 5 du même code.

**Article 4** : Les caractéristiques de la présente décision seront enregistrées au fichier national des établissements sanitaires et sociaux - FINESS (voir annexe).

**Article 5 :** Tout changement important dans l'activité, l'installation, l'organisation, la direction ou le fonctionnement de la structure par rapport aux caractéristiques prises en considération pour son autorisation devra être porté à la connaissance des autorités compétentes selon les termes de l'article L 313-1 du code de l'action sociale et des familles. L'autorisation ne peut être cédée sans l'accord des autorités compétentes concernées.

**Article 6 :** Dans les deux mois suivant sa notification à l'intéressé ou sa publication pour les tiers, la présente décision peut faire l'objet d'un recours gracieux auprès de la Directrice générale de l'Agence régionale de santé Auvergne-Rhône-Alpes ou d'un recours contentieux devant le tribunal administratif compétent. En application du décret n°2018-251 du 6 avril 2018, les particuliers et les personnes morales de droit privé non représentées par un avocat peuvent communiquer avec un Tribunal administratif par la voie de l'application informatique « Télérecours citoyens » sur le site [www.telerecours.fr](http://www.telerecours.fr).

**Article 7 :** Le Directeur départemental de la Loire de l'Agence Régionale de Santé Auvergne-Rhône-Alpes est chargé de l'exécution du présent arrêté, qui sera notifié au demandeur et publié au recueil des actes administratifs de la préfecture de la région Auvergne-Rhône-Alpes.

Fait à Lyon, le 05/12/2024

La Directrice générale  
de l'ARS Auvergne-Rhône-Alpes

Pour la Directrice générale et par délégation,  
Le directeur de l'autonomie  
Raphaël GLABI

## Annexe FINESS

### Mouvement FINESS : Cession d'autorisation

Ancienne Entité juridique : SAS KORIAN SANTE  
Adresse : Allée de Ronceveaux – 31 240 L'UNION  
N° FINESS EJ : 31 002 501 0  
Statut : 95 – Société par actions simplifiée (SAS)

**Nouvelle Entité juridique : FONDATION SANTE SERVICE**  
Adresse : 88 rue de Villiers – 92 300 LEVALLOIS-PERRET  
N° FINESS EJ : 92 002 909 7  
Statut : 63 – Fondation

**Établissement : SSIAD KORIAN LA PASSEMENTERIE**  
Adresse : 6 rue François Gillet – 42 000 SAINT-ETIENNE  
N° FINESS ET : 42 001 110 8  
Catégorie : 354 - Service de soins infirmiers à domicile (S.S.I.A.D.)

### Equipements :

Triplet					
n°	Discipline	Fonctionnement	Clientèle	Capacité autorisée	Dernier arrêté
1	358 Soins infirmiers à domicile	16 Prestation en milieu ordinaire	700 Personnes âgées (Sans autre indication)	30	2024-14-0009

### Conventions :

N°	CONVENTION	DATE CONVENTION
01	CPOM	01/01/2019



**Arrêté N°2024-14-0604**

**Portant renouvellement de l'autorisation de fonctionnement du Service d'Education Spéciale et de Soins à Domicile (S.E.S.A.D.) « SESSAD DE LA DOMBES » à (01330) VILLARS LES DOMBES et mise en œuvre dans le fichier national des établissements sanitaires et sociaux de la nouvelle nomenclature des établissements et services sociaux et médico-sociaux accompagnant des personnes handicapées ou malades chroniques**

*GESTIONNAIRE : ADAPEI DE L'AIN*

### **La Directrice générale de l'Agence régionale de santé Auvergne-Rhône-Alpes**

Vu le code de l'action sociale et des familles, livre troisième, titre premier (établissements et services soumis à autorisation), sections première et troisième du chapitre II, et section première du chapitre III ;

Vu le décret n° 2017-982 du 9 mai 2017 relatif à la nomenclature des établissements et services sociaux et médico-sociaux accompagnant des personnes handicapées ou malades chroniques ;

Vu le décret n°2021-1476 du 12 novembre 2021 relatif au rythme des évaluations de la qualité des établissements et services sociaux et médico-sociaux ;

Vu le décret n°2022-695 du 26 avril 2022 modifiant le décret n°2021-1476 du 12 novembre 2021 relatif au rythme des évaluations de la qualité des établissements et services sociaux et médico-sociaux ;

Vu le décret n°2022-742 du 28 avril 2022 relatif à l'accréditation des organismes pouvant procéder à l'évaluation de la qualité des établissements et services sociaux et médico-sociaux (ESSMS) ;

Vu les arrêtés n° 2018-1921 et 2018-1924 du 28 mai 2018 publiés le 14 juin 2018, et les arrêtés n°2023-22-0068 et 2023-22-0069 du 30 octobre 2023 publiés le 30 octobre 2023, constituant le socle du Projet régional de santé (PRS) 2<sup>ème</sup> génération de l'Agence Régionale de Santé Auvergne-Rhône-Alpes ;

Vu le programme interdépartemental d'accompagnement des handicaps et de la perte d'autonomie (PRIAC) en vigueur ;

Vu l'arrêté de la Préfecture de l'Ain du 27 juin 2008 portant autorisation d'un Service d'Education Spéciale et de Soins à Domicile de 18 places notamment par redéploiement de 10 places de l'Institut Médico-Educatif « Le Prélion » ;

Considérant l'instruction n° DREES/DMSI/DGCS/2018/155 du 27 juin 2018 relative à la mise en œuvre dans le fichier national des établissements sanitaires et sociaux (FINESS) de la nouvelle nomenclature des établissements et services sociaux et médico-sociaux (ESSMS) accompagnant des personnes handicapées ou malades chroniques ;

Considérant les conclusions de l'évaluation de la structure favorables au renouvellement de l'autorisation ;

## ARRETE

**Article 1** : L'autorisation visée à l'article L.313-1 du code de l'action sociale et des familles délivrée à l'ADAPEI de l'Ain pour le fonctionnement du Service d'Education Spéciale et de Soins à Domicile (S.E.S.A.D.) « SESSAD DE LA DOMBES » sis 42 Rue Laveran à (01330) VILLARS LES DOMBES est modifiée par :

- un renouvellement de l'autorisation de fonctionnement pour une durée de 15 ans à compter du 27 juin 2023 ;
- la mise en œuvre de la nomenclature PH.

**Article 2** : Le renouvellement de l'autorisation, à l'issue des 15 ans à compter du 27 juin 2023, soit le 27 juin 2038, est notamment subordonné aux résultats de l'évaluation ou des évaluations mentionnées à l'article L.312-8 du code de l'action sociale et des familles, dans les conditions prévues à l'article L.313-5 du même code, et communiquée dans le cadre de la programmation établie par les autorités compétentes.

**Article 3** : Les caractéristiques de la présente décision seront enregistrées au Fichier National des Etablissements Sanitaires et Sociaux (voir annexe).

**Article 4** : Tout changement important dans l'activité, l'installation, l'organisation, la direction ou le fonctionnement de l'établissement par rapport aux caractéristiques prises en considération pour son autorisation devra être déclaré aux autorités compétentes au moins deux mois avant sa mise en œuvre. Les autorités compétentes disposent d'un délai de deux mois à compter de la déclaration pour faire opposition, par décision motivée conformément aux dispositions de l'article L.313-1 du code de l'action sociale et des familles. L'autorisation ne peut être cédée sans leur accord.

**Article 5** : Dans les deux mois suivant sa notification à l'intéressé ou sa publication pour les tiers, le présent arrêté peut faire l'objet d'un recours contentieux devant le tribunal administratif compétent. En application du décret n°2018-251 du 6 avril 2018, les particuliers et les personnes morales de droit privé non représentées par un avocat peuvent communiquer avec un Tribunal administratif par la voie de l'application informatique « Télérecours citoyens » sur le site [www.telerecours.fr](http://www.telerecours.fr).

**Article 6** : La Directrice de la délégation départementale de l'Ain de l'Agence Régionale de Santé Auvergne-Rhône-Alpes, est chargée de l'exécution du présent arrêté, qui sera notifié au demandeur et publié au recueil des actes administratifs de la préfecture de la région Auvergne-Rhône-Alpes.

Fait à Lyon, le 03/12/2024

La Directrice générale  
de l'Agence Régionale de Santé,  
Auvergne-Rhône-Alpes  
P/La Directrice Générale et par délégation,  
Le directeur de l'autonomie  
Raphaël GLABI

## Annexe FINESS

### Mouvement Finess : Renouvellement de l'autorisation de fonctionnement et nomenclature PH

**Entité juridique :** ADAPEI DE L'AIN

Adresse : 20 Avenue des Granges Bardes - CS 77010 VIRIAT - 01007 BOURG EN BRESSE CEDEX

N° FINESS EJ : 01 078 589 7

Statut : 61 - Association Loi 1901 Reconnue d'Utilité Publique

**Etablissement : SESSAD DE LA DOMBES**

Adresse : 42 Rue Laveran - 01330 VILLARS LES DOMBES

N° FINESS ET : 01 000 845 6

Catégorie : 182 - Service d'Education Spéciale et de Soins à Domicile (S.E.S.S.A.D.)

#### Equipements avant le présent arrêté :

Triplet			Capacité	Dernière autorisation
Discipline	Fonctionnement	Clientèle		
319 Education Spécialisée et Soins à domicile pour Enfants Handicapés	16 Prestation en milieu ordinaire	010 Tous Types de Déficiences Personnes Handicapées	18	Préfecture de l'Ain du 27 juin 2008

#### Conventions :

N°	CONVENTION	DATE CONVENTION
01	CPOM	01/01/2017

#### Equipements après le présent arrêté :

Triplet			Capacité	Dernière autorisation	Ages
Discipline	Fonctionnement	Clientèle			
844 Tous projets éducatifs pédagogiques et thérapeutiques	16 Prestation en milieu ordinaire	010 Tous Types de Déficiences Personnes Handicapées	18	Le présent arrêté	0/20 ans

#### Conventions :

N°	CONVENTION	DATE CONVENTION
01	CPOM	16/12/2022

**Arrêté N°2024-14-0605**

**Portant renouvellement de l'autorisation de fonctionnement du Service d'Education Spéciale et de Soins à Domicile (S.E.S.S.A.D.) « SESSAD GEORGES L'OISEAU » à (01250) VILLEREVERSURE et mise en œuvre dans le fichier national des établissements sanitaires et sociaux de la nouvelle nomenclature des établissements et services sociaux et médico-sociaux accompagnant des personnes handicapées ou malades chroniques**

*GESTIONNAIRE : ADAPEI DE L'AIN*

### **La Directrice générale de l'Agence régionale de santé Auvergne-Rhône-Alpes**

Vu le code de l'action sociale et des familles, livre troisième, titre premier (établissements et services soumis à autorisation), sections première et troisième du chapitre II, et section première du chapitre III ;

Vu le décret n° 2017-982 du 9 mai 2017 relatif à la nomenclature des établissements et services sociaux et médico-sociaux accompagnant des personnes handicapées ou malades chroniques ;

Vu le décret n°2021-1476 du 12 novembre 2021 relatif au rythme des évaluations de la qualité des établissements et services sociaux et médico-sociaux ;

Vu le décret n°2022-695 du 26 avril 2022 modifiant le décret n°2021-1476 du 12 novembre 2021 relatif au rythme des évaluations de la qualité des établissements et services sociaux et médico-sociaux ;

Vu le décret n°2022-742 du 28 avril 2022 relatif à l'accréditation des organismes pouvant procéder à l'évaluation de la qualité des établissements et services sociaux et médico-sociaux (ESSMS) ;

Vu les arrêtés n° 2018-1921 et 2018-1924 du 28 mai 2018 publiés le 14 juin 2018, et les arrêtés n°2023-22-0068 et 2023-22-0069 du 30 octobre 2023 publiés le 30 octobre 2023, constituant le socle du Projet régional de santé (PRS) 2<sup>ème</sup> génération de l'Agence Régionale de Santé Auvergne-Rhône-Alpes ;

Vu le programme interdépartemental d'accompagnement des handicaps et de la perte d'autonomie (PRIAC) en vigueur ;

Vu l'arrêté de la Préfecture de l'Ain du 27 juin 2008 portant autorisation d'un Service d'Education Spéciale et de Soins à Domicile (S.E.S.S.A.D.) de 25 places par redéploiement de places de l'Institut Médico-Educatif « Georges L'Oiseau » ;

Considérant l'instruction n° DREES/DMSI/DGCS/2018/155 du 27 juin 2018 relative à la mise en œuvre dans le fichier national des établissements sanitaires et sociaux (FINESS) de la nouvelle nomenclature des établissements et services sociaux et médico-sociaux (ESSMS) accompagnant des personnes handicapées ou malades chroniques ;

Considérant les conclusions de l'évaluation de la structure favorables au renouvellement de l'autorisation ;

## ARRETE

**Article 1** : L'autorisation visée à l'article L.313-1 du code de l'action sociale et des familles délivrée à l'ADAPEI de l'Ain pour le fonctionnement du Service d'Education Spéciale et de Soins à Domicile (S.E.S.S.A.D.) « SESSAD GEORGES L'OISEAU » sis 1650 Route de Bourg en Bresse à (01250) VILLEREVERSURE est modifiée par :

- un renouvellement de l'autorisation de fonctionnement pour une durée de 15 ans à compter du 27 juin 2023 ;
- la mise en œuvre de la nomenclature PH.

**Article 2** : Le renouvellement de l'autorisation, à l'issue des 15 ans à compter du 27 juin 2023, soit le 27 juin 2038, est notamment subordonné aux résultats de l'évaluation ou des évaluations mentionnées à l'article L.312-8 du code de l'action sociale et des familles, dans les conditions prévues à l'article L.313-5 du même code, et communiquée dans le cadre de la programmation établie par les autorités compétentes.

**Article 3** : Les caractéristiques de la présente décision seront enregistrées au Fichier National des Etablissements Sanitaires et Sociaux (voir annexe).

**Article 4** : Tout changement important dans l'activité, l'installation, l'organisation, la direction ou le fonctionnement de l'établissement par rapport aux caractéristiques prises en considération pour son autorisation devra être déclaré aux autorités compétentes au moins deux mois avant sa mise en œuvre. Les autorités compétentes disposent d'un délai de deux mois à compter de la déclaration pour faire opposition, par décision motivée conformément aux dispositions de l'article L.313-1 du code de l'action sociale et des familles. L'autorisation ne peut être cédée sans leur accord.

**Article 5** : Dans les deux mois suivant sa notification à l'intéressé ou sa publication pour les tiers, le présent arrêté peut faire l'objet d'un recours contentieux devant le tribunal administratif compétent. En application du décret n°2018-251 du 6 avril 2018, les particuliers et les personnes morales de droit privé non représentées par un avocat peuvent communiquer avec un Tribunal administratif par la voie de l'application informatique « Télérecours citoyens » sur le site [www.telerecours.fr](http://www.telerecours.fr).

**Article 6** : La Directrice de la délégation départementale de l'Ain de l'Agence Régionale de Santé Auvergne-Rhône-Alpes, est chargée de l'exécution du présent arrêté, qui sera notifié au demandeur et publié au recueil des actes administratifs de la préfecture de la région Auvergne-Rhône-Alpes.

Fait à Lyon, le 03/12/2024

La Directrice générale  
de l'Agence Régionale de Santé,  
Auvergne-Rhône-Alpes  
P/La Directrice Générale et par délégation,  
Le directeur de l'autonomie  
Raphaël GLABI

## Annexe FINESS

### Mouvement Finess : Renouvellement de l'autorisation de fonctionnement et nomenclature PH

**Entité juridique :** ADAPEI DE L'AIN

Adresse : 20 Avenue des Granges Bardes - CS 77010 VIRIAT - 01007 BOURG EN BRESSE CEDEX

N° FINESS EJ : 01 078 589 7

Statut : 61 - Association Loi 1901 Reconnue d'Utilité Publique

**Etablissement :** SESSAD GEORGES L'OISEAU

Adresse : 1650 Route de Bourg en Bresse - 01250 VILLEREVERSURE

N° FINESS ET : 01 000 632 8

Catégorie : 182 - Service d'Education Spéciale et de Soins à Domicile (S.E.S.S.A.D.)

#### Equipements avant le présent arrêté :

Triplet			Capacité	Dernière autorisation
Discipline	Fonctionnement	Clientèle		
319 Education Spécialisée et Soins à domicile pour Enfants Handicapés	16 Prestation en milieu ordinaire	010 Tous Types de Déficiences Personnes Handicapées	25	Préfecture de l'Ain du 27 juin 2008

#### Conventions :

N°	CONVENTION	DATE CONVENTION
01	CPOM	01/01/2017

#### Equipements après le présent arrêté :

Triplet			Capacité	Dernière autorisation	Ages
Discipline	Fonctionnement	Clientèle			
844 Tous projets éducatifs pédagogiques et thérapeutiques	16 Prestation en milieu ordinaire	010 Tous Types de Déficiences Personnes Handicapées	25	Le présent arrêté	0/20 ans

#### Conventions :

N°	CONVENTION	DATE CONVENTION
01	CPOM	16/12/2022

**Arrêté N° 2024-14-0579**

**Portant changement d'adresse du Service d'Education Spéciale et de Soins à Domicile « SESSAD Autisme Saint-François » à ANNECY (74000)**

*GESTIONNAIRE : OEUVRES HOSPITALIERES FRANÇAISES DE L'ORDRE DE MALTE*

### **La Directrice générale de l'Agence régionale de santé Auvergne-Rhône-Alpes**

Vu le Code de l'action sociale et des familles, livre troisième, titre premier (établissements et services soumis à autorisation), sections première et troisième du chapitre II et section première du chapitre III ;

Vu les arrêtés n° 2018-1921 et 2018-1924 du 28 mai 2018 publiés le 14 juin 2018, et les arrêtés n°2023-22-0068 et 2023-22-0069 du 30 octobre 2023 publiés le 30 octobre 2023, constituant le socle du Projet régional de santé (PRS) 2ème génération de l'Agence régionale de santé Auvergne-Rhône-Alpes ;

Vu le programme interdépartemental d'accompagnement des handicaps et de la perte d'autonomie (PRIAC) en vigueur ;

Vu l'arrêté préfectoral n° 2008-486 du 5 novembre 2008 portant création d'un Service d'éducation spéciale et de soins à domicile (SESSAD) de 30 places pour enfants et adolescents atteints d'autisme et de troubles envahissants du développement, âgés de 0 à 20 ans dans les secteurs d'Annecy et de Bons-en-Chalais ;

Vu l'arrêté ARS n°2016-4284 du 10 novembre 2016 portant modification d'autorisation du « SESSAD Autisme 74 » implanté à Annecy et Bons-en-Chablais pour enfants et adolescents de 0 à 20 ans atteints d'autisme et de troubles envahissants du développement par une extension de capacité de 3 places et la création du site secondaire dans le Fichier National des Etablissements Sanitaires et Sociaux (FINESS), et géré par le Groupement de Coopération Sociale et Médico-Sociale Autisme France ;

Vu l'arrêté ARS n°2018-12-0048 du 21 mai 2019 portant cession de l'autorisation détenue par l'Association Autisme Eveil pour la gestion du SESSAD Autisme 74, au profit de l'association « Œuvres Hospitalières Françaises de l'Ordre de Malte » dite « Ordre de Malte France » et changement de dénomination du SESSAD en « SESSAD Autisme Saint François » ;

Vu l'arrêté ARS n°2023-14-0269 du 7 septembre 2023 portant prorogation de l'autorisation de fonctionnement du Service d'Education Spéciale et de Soins à Domicile (SESSAD) « Autisme Saint-François » à ANNECY (74000) et BONS-EN-CHABLAIS (74890) jusqu'au 5 novembre 2025 ;

Considérant le procès-verbal de la visite de conformité du 6 septembre 2024 relatif au changement d'adresse du « SESSAD Autisme Saint François » d'Annecy ;

Considérant que ce projet est compatible avec les objectifs et répond aux besoins sociaux et médico-sociaux fixés par le schéma régional de santé, qu'il satisfait aux règles d'organisation et de fonctionnement prévues par le Code de l'action sociale et des familles, qu'il répond aux exigences de qualité de prise en charge des bénéficiaires et qu'il est compatible avec le programme interdépartemental et régional mentionné à l'article L 312-5-1 du Code de l'action sociale et des familles ;

## ARRÊTE

**Article 1 :** L'autorisation visée à l'article L313-11 du Code de l'action sociale et des familles délivrée à l'association « Ordre de Malte France » pour le fonctionnement du Service d'éducation spéciale et de soins à domicile (SESSAD) « SESSAD Autisme Saint François » sis 96 avenue de Brogny à ANNECY (74000) et 515 avenue du Léman à BONS EN CHABLAIS (74890) est modifiée par :

- Un changement d'adresse du « SESSAD Autisme Saint François » d'Annecy au 152 rue des Merisiers à ANNECY (74 370).

**Article 2 :** La mise en œuvre de l'autorisation est conditionnée au résultat de la visite de conformité mentionnée à l'article L.313-6 du code de l'action sociale et des familles, suivant les dispositions réglementaires des articles D.313-11 à D.313-14.

**Article 3 :** La présente autorisation est rattachée à la date de prorogation de l'autorisation de fonctionnement du Service d'Education Spéciale et de Soins à Domicile (SESSAD) « Autisme Saint-François » à ANNECY (74000) et BONS-EN-CHABLAIS (74890) jusqu'au 5 novembre 2025. Le renouvellement pour une durée de 15 ans, soit jusqu'au 5 novembre 2040 sera notamment subordonné aux résultats de l'évaluation ou des évaluations mentionnées à l'article L312-8 du Code de l'Action Sociale et des Familles, dans les conditions prévues à l'article L313-5 du même code, et communiquée dans le cadre de la programmation établie par les autorités compétentes.

**Article 4 :** Les caractéristiques de la présente décision seront enregistrées au Fichier National des Etablissements Sanitaires et Sociaux (voir annexe FINESS).

**Article 5 :** Tout changement important dans l'activité, l'installation, l'organisation, la direction ou le fonctionnement de l'établissement par rapport aux caractéristiques prises en considération pour son autorisation devra être porté à la connaissance de la Directrice générale de l'Agence régionale de santé Auvergne-Rhône-Alpes, selon les termes de l'article L 313-1 du Code de l'action sociale et des familles. L'autorisation ne peut être cédée sans l'accord de l'autorité compétente concernée.

**Article 6 :** Dans les deux mois suivant sa notification à l'intéressé ou sa publication pour les tiers, la présente décision peut faire l'objet d'un recours gracieux auprès de la Directrice générale de l'Agence régionale de santé Auvergne-Rhône-Alpes ou d'un recours contentieux devant le tribunal administratif compétent. En application du décret n°2018-251 du 6 avril 2018, les particuliers et les personnes morales de droit privé non représentées par un avocat peuvent communiquer avec un Tribunal administratif par la voie de l'application informatique « Télérecours citoyens » sur le site [www.telerecours.fr](http://www.telerecours.fr).

**Article 7** : Le Directeur départemental de la Haute-Savoie de l'Agence régionale de santé Auvergne-Rhône-Alpes est chargé de l'exécution du présent arrêté, qui sera notifié au demandeur et publié au recueil des actes administratifs de la préfecture de la région Auvergne-Rhône-Alpes.

Fait à Lyon, le 2 décembre 2024

La directrice générale de l'Agence régionale  
de santé Auvergne-Rhône-Alpes

Pour la Directrice générale et par délégation,  
Le directeur de l'autonomie  
Raphaël GLABI

## Annexe FINESS

**Mouvement FINESS :** **Changement d'adresse du site d'annecy**

**Entité juridique :** **ŒUVRES HOSPITALIERES FRANÇAISES DE L'ORDRE DE MALTE**

Adresse : 42 rue des Volontaires – 75 015 PARIS

N° FINESS EJ : 75 081 059 0

Statut : 61 - Association loi 1901 reconnue d'utilité publique

**Etablissement principal :** **SESSAD AUTISME SAINT-FRANÇOIS SITE D'ANNECY**

Ancienne adresse : Le Wall Street - 96 avenue de Brogny – 74 000 ANNECY

**Nouvelle adresse :** **152 rue des Merisiers – 74 370 ANNECY**

N° FINESS ET : 74 001 186 1

Catégorie : 182 - Services d'Education et de Soins Spécialisés A Domicile (S.E.S.S.A.D.)

### Equipements :

Triplet				Autorisation (avant arrêté)		Autorisation (après arrêté)		Ages
N°	Discipline	Fonctionnement	Clientèle	Capacité	Dernière autorisation	Capacité	Dernière autorisation	
1	844 Tous projets éducatifs, pédagogiques et thérapeutiques	16 Prestation en milieu ordinaire	437 Troubles du spectre de l'autisme	25	2021-14-0249	25	2021-14-0249	0-20 ans
2	840 Accompagnement précoce de jeunes enfants	21 Accueil de jour	437 Troubles du spectre de l'autisme	7	2021-14-0249	7	2021-14-0249	3-6 ans
3	841 Accompagnement dans l'acquisition de l'autonomie et la scolarisation	16 Prestation en milieu ordinaire	437 Troubles du spectre de l'autisme	11	2021-14-0249	11	2021-14-0249	0-20 ans

**Etablissement secondaire :** **SESSAD AUTISME SAINT-FRANÇOIS SITE DE BONS-EN-CHABLAIS**

Adresse : 515 avenue du Léman – 74 890 BONS en CHABLAIS

N° FINESS ET : 74 001 593 8

Catégorie : 182 - Services d'Education et de Soins Spécialisés A Domicile (S.E.S.S.A.D.)

### Equipements :

Triplet				Autorisation (avant arrêté)		Autorisation (après arrêté)		Ages
N°	Discipline	Fonctionnement	Clientèle	Capacité	Dernière autorisation	Capacité	Dernière autorisation	
1	844 Tous projets éducatifs, pédagogiques et thérapeutiques	16 Prestation en milieu ordinaire	437 Troubles du spectre de l'autisme	25	2021-14-0249	25	2021-14-0249	0-20 ans



**Arrêté N° 2024-14-0363**

**Portant modification de l'autorisation de fonctionnement du Service de Soins Infirmiers à Domicile SSIAD KORIAN LE NYMPHEA situé à CHAMBERY (73000) par :**

- **Le renouvellement de l'autorisation ;**
- **La cession de l'autorisation accordée à la SAS KORIAN SANTE pour le fonctionnement du SSIAD KORIAN LE NYMPHEA au profit de la FONDATION SANTE SERVICE ;**

*GESTIONNAIRE : SAS KORIAN SANTE (ancien gestionnaire)  
FONDATION SANTE SERVICE (nouveau gestionnaire)*

**La Directrice générale de l'Agence régionale de santé Auvergne-Rhône-Alpes**

Vu le code de l'action sociale et des familles, livre troisième, titre premier (établissements et services soumis à autorisation), sections première et troisième du chapitre II, et section première du chapitre III ;

Vu le décret no 2021-1476 du 12 novembre 2021 relatif au rythme des évaluations de la qualité des établissements et services sociaux et médico-sociaux ;

Vu le décret no 2022-695 du 26 avril 2022 modifiant le décret no 2021-1476 du 12 novembre 2021 relatif au rythme des évaluations de la qualité des établissements et services sociaux et médico-sociaux ;

Vu le décret no 2022-742 du 28 avril 2022 relatif à l'accréditation des organismes pouvant procéder à l'évaluation de la qualité des établissements et services sociaux et médico-sociaux (ESSMS) ;

Vu les arrêtés n° 2018-1921 et 2018-1924 du 28 mai 2018 publiés le 14 juin 2018, et les arrêtés n°2023-22-0068 et 2023-22-0069 du 30 octobre 2023 publiés le 30 octobre 2023, constituant le socle du Projet régional de santé (PRS) 2<sup>ème</sup> génération de l'Agence Régionale de Santé Auvergne-Rhône-Alpes ;

Vu le programme interdépartemental d'accompagnement des handicaps et de la perte d'autonomie (PRIAC) en vigueur ;

Vu l'arrêté préfectoral en date du 12 octobre 2009 autorisant la création d'un Service de Soins Infirmiers à Domicile (SSIAD) géré par la société anonyme Médica France, d'une capacité de 14 places à CHAMBERY (73000) ;

Vu l'arrêts ARS N°2022-14-0391 du 28 novembre 2022 portant cession de l'autorisation de fonctionnement accordée à SAS MEDICA France au profit de KORIAN SANTE et changement de dénomination du Service de Soins Infirmiers à Domicile (SSIAD) « SSIAD Doyennés » devenant SSIAD LE NYMPHEA, situé à CHAMBERY (73000) ;

Considérant les conclusions de l'évaluation réalisée dans la structure, favorables au renouvellement de l'autorisation de fonctionnement du SSIAD LE NYMPHEA ;

Considérant le courrier de demande de cession adressé le 1<sup>er</sup> juillet 2024 à l'ARS par la FONDATION SANTE SERVICE, cessionnaire pour le compte de la SAS KORIAN SANTE, titulaire de l'autorisation de fonctionnement du Service de Soins Infirmiers à Domicile SSIAD LE NYMPHEA ainsi que le dossier complet permettant l'appréciation des conditions de cession transmis à la délégation départementale de la Savoie de l'Agence régionale de santé Auvergne-Rhône-Alpes, conformément aux dispositions des articles L 313-1 et D 313-10-8 du code de l'action sociale et des familles ;

Considérant le procès-verbal en date du 26 avril 2024 du conseil d'administration extraordinaire de FONDATION SANTE SERVICE approuvant l'acquisition du SSIAD LE NYMPHEA ;

Considérant le procès-verbal en date du 27 mai 2024 des décisions de KORIAN SANTE autorisant la cession du SSIAD LE NYMPHEA au profit de FONDATION SANTE SERVICE ;

Considérant le projet d'acte de cession du 29 mai 2024 entre KORIAN SANTE, le cédant, et FONDATION SANTE SERVICE, le cessionnaire et l'engagement du nouveau gestionnaire à transmettre l'acte définitif de cession dès qu'elle sera effective ;

Considérant les comptes-rendus de réunions du comité social et économique de FONDATION SANTE SERVICE en date du 28 mai 2024 et de CLARIANE en date du 14 mai 2024, concernant le projet de cession des activités SSIAD, dont le SSIAD LE NYMPHEA ;

Considérant que les membres du conseil de la vie sociale seront informés lors d'une réunion prévue en décembre 2024 et l'engagement du cessionnaire à transmettre l'avis de cette consultation ;

Considérant les éléments financiers transmis par courrier pour l'appréciation, par les autorités, de la situation des établissements avant le règlement définitif des transferts patrimoniaux et financiers nécessaires à la cession de l'autorisation ;

Considérant que la demande présentée est sans incidence sur le fonctionnement de l'établissement concerné en termes des conditions d'implantation et de conditions techniques de fonctionnement ;

Considérant que toute cession d'autorisation d'un établissement ou service médico-social visé par l'article L312-1 du code l'action sociale et des familles doit faire l'objet d'un accord des autorités compétentes pour l'autorisation, en vertu des dispositions de l'article L313-1 ;

Considérant que le cessionnaire apporte les garanties techniques, morales et financières suffisantes et remplit ainsi les conditions requises pour gérer l'établissement et le service dans le respect des autorisations existantes, conformément aux dispositions du code de l'action sociale et des familles ;

Considérant que ce projet est compatible avec les objectifs et répond aux besoins sociaux et médico-sociaux fixés par le schéma régional de santé, qu'il satisfait aux règles d'organisation et de fonctionnement prévues par le code de l'action sociale et des familles, qu'il répond aux exigences de qualité de prise en charge des bénéficiaires et qu'il est compatible avec le programme interdépartemental et régional mentionné à l'article L.312-5-1 du code de l'action sociale et des familles ;

## ARRÊTE

**Article 1<sup>er</sup>** : L'autorisation de fonctionnement du service de soins infirmiers à domicile SSIAD LE NYMPHEA sis 78 rue du Commandant Michard à CHAMBERY (73000), accordée à la SAS KORIAN SANTE a été renouvelée pour une durée de 15 ans à compter du 12 octobre 2024.

**Article 2** : L'autorisation visée à l'article L.313-1 du code de l'action sociale et des familles précédemment délivrée à la SAS KORIAN SANTE pour le fonctionnement du service de soins infirmiers à domicile SSIAD LE NYMPHEA sis 78 rue du Commandant Michard à CHAMBERY (73000) est cédée à la FONDATION SANTE SERVICE à compter du 1<sup>er</sup> janvier 2025.

**Article 3** : Les autres caractéristiques de l'autorisation restent inchangées.

**Article 4** : Le renouvellement de cette autorisation, à l'issue des 15 ans, soit le 12 octobre 2039 est notamment subordonné aux résultats de l'évaluation ou des évaluations mentionnée à l'article L 312-8 du code de l'action sociale et des familles, dans le respect des conditions prévues à l'article L.313-5 du même code.

**Article 5** : Les caractéristiques de la présente décision seront enregistrées au fichier national des établissements sanitaires et sociaux - FINESS (voir annexe).

**Article 6** : Tout changement important dans l'activité, l'installation, l'organisation, la direction ou le fonctionnement de la structure par rapport aux caractéristiques prises en considération pour son autorisation devra être porté à la connaissance des autorités compétentes selon les termes de l'article L 313-1 du code de l'action sociale et des familles. L'autorisation ne peut être cédée sans l'accord des autorités compétentes concernées.

**Article 7** : Dans les deux mois suivant sa notification à l'intéressé ou sa publication pour les tiers, la présente décision peut faire l'objet d'un recours gracieux auprès de la Directrice générale de l'Agence régionale de santé Auvergne-Rhône-Alpes ou d'un recours contentieux devant le tribunal administratif compétent. En application du décret n°2018-251 du 6 avril 2018, les particuliers et les personnes morales de droit privé non représentées par un avocat peuvent communiquer avec un Tribunal administratif par la voie de l'application informatique « Télérecours citoyens » sur le site [www.telerecours.fr](http://www.telerecours.fr).

**Article 8** : Le Directeur départemental de la Loire de l'Agence Régionale de Santé Auvergne-Rhône-Alpes est chargé de l'exécution du présent arrêté, qui sera notifié au demandeur et publié au recueil des actes administratifs de la préfecture de la région Auvergne-Rhône-Alpes.

Fait à Lyon, le 05/12/2024

La Directrice générale  
de l'ARS Auvergne-Rhône-Alpes

Pour la Directrice générale et par délégation,  
Le directeur de l'autonomie  
Raphaël GLABI

## Annexe FINESS

### Mouvement FINESS : Cession d'autorisation

Ancienne Entité juridique : SAS KORIAN SANTE  
Adresse : Allée de Ronceveaux – 31 240 L'UNION  
N° FINESS EJ : 31 002 501 0  
Statut : 95 – Société par actions simplifiée (SAS)

**Nouvelle Entité juridique : FONDATION SANTE SERVICE**  
Adresse : 88 rue de Villiers – 92 300 LEVALLOIS-PERRET  
N° FINESS EJ : 92 002 909 7  
Statut : 63 – Fondation

**Établissement : SSIAD LE NYMPHEA**  
Adresse : 78 rue du Commandant Michard - 73 000 CHAMBERY  
N° FINESS ET : 73 000 985 9  
Catégorie : 354 - Service de soins infirmiers à domicile (S.S.I.A.D.)

### Equipements :

Triplet					
n°	Discipline	Fonctionnement	Clientèle	Capacité autorisée	Dernier arrêté
1	358 Soins infirmiers à domicile	16 Prestation en milieu ordinaire	700 Personnes âgées (Sans autre indication)	27	2022-14-0391

**Zone d'intervention :** Chambéry.



DECISION TARIFAIRE N°26999 PORTANT MODIFICATION POUR 2024 DU MONTANT ET  
DE LA REPARTITION DE LA DOTATION GLOBALISEE COMMUNE PREVUE AU CONTRAT  
PLURIANNUEL D'OBJECTIFS ET DE MOYENS DE  
CIAS MAURIENNE GALIBIER - 730789872

POUR LES ETABLISSEMENTS ET SERVICES SUIVANTS  
Etablissement d'hébergement pour personnes âgées dépendantes - EHPAD LA PROVALIERE -  
730789880

La Directrice Générale de l'ARS Auvergne-Rhône-Alpes

- VU le Code de l'Action Sociale et des Familles ;
- VU le Code de la Sécurité Sociale ;
- VU la loi n° 2023-1250 du 26 décembre 2023 de financement de la Sécurité Sociale pour 2024 publiée au Journal Officiel du 27/12/2023 ;
- VU l'arrêté ministériel du 16/05/2024 publié au Journal Officiel du 17/05/2024 pris en application de l'article L314-3 du Code de l'Action Sociale et des Familles fixant, pour l'année 2024 l'objectif global de dépenses d'assurance maladie et le montant total de dépenses pour les établissements et services relevant de la Caisse nationale de solidarité pour l'autonomie ;
- VU la décision du 25/10/2024 publiée au Journal Officiel du 09/11/2024 relative aux dotations régionales limitatives 2024 et à la moyenne nationale des besoins en soins requis 2024 ;
- VU l'arrêté du 21/05/2024 fixant pour 2024 les valeurs du point mentionnées à l'article R.314-162 du code de l'action sociale et des familles publié au Journal Officiel du 23/05/2024 ;
- VU le décret du 19 avril 2023 portant nomination de Madame, COURREGES, Cécile en qualité de Directrice Générale de l'agence régionale de santé Auvergne-Rhône-Alpes ;
- VU la décision de délégation de signature de la Directrice Générale de l'ARS vers le directeur de l'autonomie en date du 30/08/2024 ;

Considérant la décision tarifaire initiale n° 776 en date du 06 juin 2024

**DECIDE**

Article 1<sup>er</sup> A compter du 01/01/2024 au titre de 2024, la dotation globalisée commune des

établissements et services médico-sociaux financés par l'Assurance Maladie, gérés par l'entité dénommée CIAS MAURIENNE GALIBIER (730789872), a été fixée à 1 650 494,79 €, dont 2 663,33 € à titre non reconductible.

Elle se répartit de la manière suivante, les prix de journée à compter de 01/01/2024 étant également mentionnés.

**- personnes âgées : 1 650 494,79 €**

	Dotations (en €)					
FINESS	Hébergement permanent	UHR	PASA	Hébergement temporaire	Accueil de jour	SSIAD
730789880	1 624 494,79	0,00	0,00	26 000,00	0,00	0,00

	Prix de journée (en €)			
FINESS	Hébergement permanent	Hébergement temporaire	Accueil de jour	SSIAD PA
730789880	65,51	68,06	0,00	0,00

Pour 2024, la fraction forfaitaire mensuelle, pour le secteur personnes âgées, s'établit à 137 541,23 €.

Article 2 A compter du 1<sup>er</sup> janvier 2025, en application de l'article L.314-7 du CASF, la dotation globalisée commune s'élève, à titre transitoire, à 1 647 831,46 €. Elle se répartit de la manière suivante, les prix de journée de reconduction étant également mentionnés :

Pour les ESMS concernés par l'expérimentation mentionnée à l'article 79 de la loi 2023-1250 du 26 décembre 2023 du financement de la sécurité sociale pour 2024, les tarifs de reconduction n'incluent pas la participation du résident, qui est fixée par arrêté des ministres chargés des personnes âgées et de la sécurité sociale, au titre de l'année 2025.

**- personnes âgées : 1 647 831,46 €**

	Dotations (en €)					
FINESS	Hébergement permanent	UHR	PASA	Hébergement temporaire	Accueil de jour	SSIAD
730789880	1 621 831,46	0,00	0,00	26 000,00	0,00	0,00

Prix de journée (en €)				
FINESS	Hébergement permanent	Hébergement temporaire	Accueil de jour	SSIAD PA
730789880	65,40	68,06	0,00	0,00

Pour 2025, la fraction forfaitaire mensuelle, pour le secteur personnes âgées, s'établit à 137 319,29 €

Article 3 Les recours contentieux dirigés contre la présente décision doivent être portés devant le Tribunal Interrégional de la Tarification Sanitaire et Sociale sis 184, Rue Duguesclin, 69433 LYON dans un délai d'un mois à compter de sa publication ou, pour les personnes auxquelles elle sera notifiée, à compter de sa notification.

Article 4 La présente décision sera publiée au recueil des actes administratifs.

Article 5 La Directrice Générale de l'ARS Auvergne-Rhône-Alpes est chargée de l'exécution de la présente décision qui sera notifiée à l'entité gestionnaire CIAS MAURIENNE GALBIER (730789872) et aux structures concernées.

Fait à Lyon, le 05 décembre 2024

Pour la Directrice Générale et par délégation  
Le Directeur de l'Autonomie  
Raphaël GLABI

DECISION TARIFAIRE N°27003 PORTANT MODIFICATION POUR 2024 DU MONTANT ET  
DE LA REPARTITION DE LA DOTATION GLOBALISEE COMMUNE PREVUE AU CONTRAT  
PLURIANNUEL D'OBJECTIFS ET DE MOYENS DE  
CH MICHEL DUBETTIER - 730780558

POUR LES ETABLISSEMENTS ET SERVICES SUIVANTS  
Etablissement d'hébergement pour personnes âgées dépendantes - EHPAD DE L'ARCLUSAZ -  
730785433

La Directrice Générale de l'ARS Auvergne-Rhône-Alpes

- VU le Code de l'Action Sociale et des Familles ;
- VU le Code de la Sécurité Sociale ;
- VU la loi n° 2023-1250 du 26 décembre 2023 de financement de la Sécurité Sociale pour 2024 publiée au Journal Officiel du 27/12/2023 ;
- VU l'arrêté ministériel du 16/05/2024 publié au Journal Officiel du 17/05/2024 pris en application de l'article L314-3 du Code de l'Action Sociale et des Familles fixant, pour l'année 2024 l'objectif global de dépenses d'assurance maladie et le montant total de dépenses pour les établissements et services relevant de la Caisse nationale de solidarité pour l'autonomie ;
- VU la décision du 25/10/2024 publiée au Journal Officiel du 09/11/2024 relative aux dotations régionales limitatives 2024 et à la moyenne nationale des besoins en soins requis 2024 ;
- VU l'arrêté du 21/05/2024 fixant pour 2024 les valeurs du point mentionnées à l'article R.314-162 du code de l'action sociale et des familles publié au Journal Officiel du 23/05/2024 ;
- VU le décret du 19 avril 2023 portant nomination de Madame, COURREGES, Cécile en qualité de Directrice Générale de l'agence régionale de santé Auvergne-Rhône-Alpes ;
- VU la décision de délégation de signature de la Directrice Générale de l'ARS vers le directeur de l'autonomie en date du 30/08/2024 ;

Considérant la décision tarifaire initiale n° 529 en date du 06 juin 2024

**DECIDE**

Article 1<sup>er</sup> A compter du 01/01/2024 au titre de 2024, la dotation globalisée commune des

établissements et services médico-sociaux financés par l'Assurance Maladie, gérés par l'entité dénommée CH MICHEL DUBETTIER (730780558), a été fixée à 1 878 772,23 €, dont 64 486,48 € à titre non reconductible.

Elle se répartit de la manière suivante, les prix de journée à compter de 01/01/2024 étant également mentionnés.

**- personnes âgées : 1 878 772,23 €**

	Dotations (en €)					
FINESS	Hébergement permanent	UHR	PASA	Hébergement temporaire	Accueil de jour	SSIAD
730785433	1 794 625,66	0,00	71 146,57	13 000,00	0,00	0,00

	Prix de journée (en €)			
FINESS	Hébergement permanent	Hébergement temporaire	Accueil de jour	SSIAD PA
730785433	79,63	56,28	0,00	0,00

Pour 2024, la fraction forfaitaire mensuelle, pour le secteur personnes âgées, s'établit à 156 564,35 €.

Article 2 A compter du 1<sup>er</sup> janvier 2025, en application de l'article L.314-7 du CASF, la dotation globalisée commune s'élève, à titre transitoire, à 1 814 285,75 €. Elle se répartit de la manière suivante, les prix de journée de reconduction étant également mentionnés :

Pour les ESMS concernés par l'expérimentation mentionnée à l'article 79 de la loi 2023-1250 du 26 décembre 2023 du financement de la sécurité sociale pour 2024, les tarifs de reconduction n'incluent pas la participation du résident, qui est fixée par arrêté des ministres chargés des personnes âgées et de la sécurité sociale, au titre de l'année 2025.

**- personnes âgées : 1 814 285,75 €**

	Dotations (en €)					
FINESS	Hébergement permanent	UHR	PASA	Hébergement temporaire	Accueil de jour	SSIAD
730785433	1 730 139,18	0,00	71 146,57	13 000,00	0,00	0,00

Prix de journée (en €)				
FINESS	Hébergement permanent	Hébergement temporaire	Accueil de jour	SSIAD PA
730785433	76,77	56,28	0,00	0,00

Pour 2025, la fraction forfaitaire mensuelle, pour le secteur personnes âgées, s'établit à 151 190,48 €

Article 3 Les recours contentieux dirigés contre la présente décision doivent être portés devant le Tribunal Interrégional de la Tarification Sanitaire et Sociale sis 184, Rue Duguesclin, 69433 LYON dans un délai d'un mois à compter de sa publication ou, pour les personnes auxquelles elle sera notifiée, à compter de sa notification.

Article 4 La présente décision sera publiée au recueil des actes administratifs.

Article 5 La Directrice Générale de l'ARS Auvergne-Rhône-Alpes est chargée de l'exécution de la présente décision qui sera notifiée à l'entité gestionnaire CH MICHEL DUBETTIER (730780558) et aux structures concernées.

Fait à Lyon, le 05 décembre 2024

Pour la Directrice Générale et par délégation  
Le Directeur de l'Autonomie  
Raphaël GLABI

DECISION TARIFAIRE N°27013 PORTANT MODIFICATION DU FORFAIT GLOBAL DE  
SOINS POUR 2024 DE  
EHPAD FOYER NOTRE DAME - 730780509

La Directrice Générale de l'ARS Auvergne-Rhône-Alpes

- VU le Code de l'Action Sociale et des Familles ;
- VU le Code de la Sécurité Sociale ;
- VU la loi n° 2023-1250 du 26 décembre 2023 de financement de la Sécurité Sociale pour 2024 publiée au Journal Officiel du 27/12/2023 ;
- VU l'arrêté ministériel du 16/05/2024 publié au Journal Officiel du 17/05/2024 pris en application de l'article L314-3 du Code de l'Action Sociale et des Familles fixant, pour l'année 2024 l'objectif global de dépenses d'assurance maladie et le montant total de dépenses pour les établissements et services relevant de la Caisse nationale de solidarité pour l'autonomie ;
- VU la décision du 25/10/2024 publiée au Journal Officiel du 09/11/2024 relative aux dotations régionales limitatives 2024 et à la moyenne nationale des besoins en soins requis 2024 ;
- VU l'arrêté du 21/05/2024 fixant pour 2024 les valeurs du point mentionnées à l'article R.314-162 du code de l'action sociale et des familles publié au Journal Officiel du 23/05/2024 ;
- VU le décret du 19 avril 2023 portant nomination de Madame COURREGES Cécile en qualité de Directrice Générale de l'agence régionale de santé Auvergne-Rhône-Alpes ;
- VU la décision de délégation de signature de la Directrice Générale de l'ARS vers le directeur de l'autonomie en date du 30/08/2024 ;
- VU l'autorisation ou le renouvellement d'autorisation en date du 03/01/2017 de la structure Etablissement d'hébergement pour personnes âgées dépendantes dénommée EHPAD FOYER NOTRE DAME (730780509) sise R COSTA DE BEAUREGARD 73800 Porte-de-Savoie et gérée par l'entité dénommée ITINOVA (690793195) ;

Considérant la décision tarifaire initiale n° 541 en date du 06 juin 2024 portant fixation du forfait global soins pour 2024 de la structure dénommée EHPAD FOYER NOTRE DAME -730780509

**DECIDE**

Article 1<sup>er</sup> A compter du 01/01/2024, le forfait global de soins est fixé à 1 978 010,13 € au titre de 2024, dont 7 073,00 € à titre non reconductible.

La fraction forfaitaire mensuelle s'établit à 164 834,18 €.

Pour 2024, les tarifs sont décomposés comme suit :

	Forfait global de soins	Prix de journée (en €)
Hébergement Permanent	1 939 010,13	64,67
UHR	0,00	0
PASA	0,00	0
Hébergement Temporaire	39 000,00	48,87
Accueil de jour	0,00	0,00

Article 2 A compter du 1<sup>er</sup> janvier 2025, en application de l'article L.314-7 du CASF, le forfait global de soins est fixé, à titre transitoire, à 1 970 937,13 €.

Pour les ESMS concernés par l'expérimentation mentionnée à l'article 79 de la loi<sup>o</sup>2023-1250 du 26 décembre 2023 du financement de la sécurité sociale pour 2024, les tarifs de reconduction n'incluent pas la participation du résident, qui est fixée par arrêté des ministres chargés des personnes âgées et de la sécurité sociale, au titre de l'année 2025.

Les tarifs de reconduction sont fixés à :

	Forfait global de soins	Prix de journée (en €)
Hébergement Permanent	1 931 937,13	64,44
UHR	0,00	0
PASA	0,00	0
Hébergement Temporaire	39 000,00	48,87
Accueil de jour	0,00	0,00

La fraction forfaitaire mensuelle s'établit à 164 244,76 €.

Article 3 Les recours contentieux dirigés contre la présente décision doivent être portés devant le Tribunal Interrégional de la Tarification Sanitaire et Sociale sis 184 Rue Duguesclin, 69433 LYON dans un délai d'un mois à compter de sa publication ou, pour les personnes auxquelles elle sera notifiée, à compter de sa notification.

Article 4 La présente décision sera publiée au recueil des actes administratifs.

Article 5 La Directrice Générale de l'ARS Auvergne-Rhône-Alpes est chargée de l'exécution de la présente décision qui sera notifiée à l'entité gestionnaire ITINOVA (690793195) et à l'établissement concerné.

Fait à Lyon, le 05 décembre 2024

Pour la Directrice Générale et par délégation  
Le Directeur de l'Autonomie  
Raphaël GLABI

DECISION TARIFAIRE N°27016 PORTANT MODIFICATION DU FORFAIT GLOBAL DE  
SOINS POUR 2024 DE  
EHPAD DE YENNE - 730780079

La Directrice Générale de l'ARS Auvergne-Rhône-Alpes

- VU le Code de l'Action Sociale et des Familles ;
- VU le Code de la Sécurité Sociale ;
- VU la loi n° 2023-1250 du 26 décembre 2023 de financement de la Sécurité Sociale pour 2024 publiée au Journal Officiel du 27/12/2023 ;
- VU l'arrêté ministériel du 16/05/2024 publié au Journal Officiel du 17/05/2024 pris en application de l'article L314-3 du Code de l'Action Sociale et des Familles fixant, pour l'année 2024 l'objectif global de dépenses d'assurance maladie et le montant total de dépenses pour les établissements et services relevant de la Caisse nationale de solidarité pour l'autonomie ;
- VU la décision du 25/10/2024 publiée au Journal Officiel du 09/11/2024 relative aux dotations régionales limitatives 2024 et à la moyenne nationale des besoins en soins requis 2024 ;
- VU l'arrêté du 21/05/2024 fixant pour 2024 les valeurs du point mentionnées à l'article R.314-162 du code de l'action sociale et des familles publié au Journal Officiel du 23/05/2024 ;
- VU le décret du 19 avril 2023 portant nomination de Madame COURREGES Cécile en qualité de Directrice Générale de l'agence régionale de santé Auvergne-Rhône-Alpes ;
- VU la décision de délégation de signature de la Directrice Générale de l'ARS vers le directeur de l'autonomie en date du 30/08/2024 ;
- VU l'autorisation ou le renouvellement d'autorisation en date du 03/01/2017 de la structure Etablissement d'hébergement pour personnes âgées dépendantes dénommée EHPAD DE YENNE (730780079) sise 127 RTE DE CHAMBUET 73170 Yenne et gérée par l'entité dénommée MAISON DE RETRAITE DE YENNE (730000064) ;

Considérant la décision tarifaire initiale n° 544 en date du 06 juin 2024 portant fixation du forfait global soins pour 2024 de la structure dénommée EHPAD DE YENNE -730780079

**DECIDE**

Article 1<sup>er</sup> A compter du 01/01/2024, le forfait global de soins est fixé à 1 866 277,18 € au titre de 2024, dont 138 139,00 € à titre non reconductible.

La fraction forfaitaire mensuelle s'établit à 155 523,10 €.

Pour 2024, les tarifs sont décomposés comme suit :

	Forfait global de soins	Prix de journée (en €)
Hébergement Permanent	1 774 696,13	61,87
UHR	0,00	0
PASA	65 581,05	0
Hébergement Temporaire	26 000,00	138,30
Accueil de jour	0,00	0,00

Article 2 A compter du 1<sup>er</sup> janvier 2025, en application de l'article L.314-7 du CASF, le forfait global de soins est fixé, à titre transitoire, à 1 728 138,18 €.

Pour les ESMS concernés par l'expérimentation mentionnée à l'article 79 de la loi<sup>o</sup>2023-1250 du 26 décembre 2023 du financement de la sécurité sociale pour 2024, les tarifs de reconduction n'incluent pas la participation du résident, qui est fixée par arrêté des ministres chargés des personnes âgées et de la sécurité sociale, au titre de l'année 2025.

Les tarifs de reconduction sont fixés à :

	Forfait global de soins	Prix de journée (en €)
Hébergement Permanent	1 636 557,13	57,06
UHR	0,00	0
PASA	65 581,05	0
Hébergement Temporaire	26 000,00	138,30
Accueil de jour	0,00	0,00

La fraction forfaitaire mensuelle s'établit à 144 011,51 €.

Article 3 Les recours contentieux dirigés contre la présente décision doivent être portés devant le Tribunal Interrégional de la Tarification Sanitaire et Sociale sis 184 Rue Duguesclin, 69433 LYON dans un délai d'un mois à compter de sa publication ou, pour les personnes auxquelles elle sera notifiée, à compter de sa notification.

Article 4 La présente décision sera publiée au recueil des actes administratifs.

Article 5 La Directrice Générale de l'ARS Auvergne-Rhône-Alpes est chargée de l'exécution de la présente décision qui sera notifiée à l'entité gestionnaire MAISON DE RETRAITE DE YENNE (730000064) et à l'établissement concerné.

Fait à Lyon, le 05 décembre 2024

Pour la Directrice Générale et par délégation  
Le Directeur de l'Autonomie  
Raphaël GLABI

**Arrêté N° 2024-17-0689**

Portant fermeture d'une officine de pharmacie dans le département de la Drôme

**La Directrice générale de l'Agence régionale de santé Auvergne-Rhône-Alpes**

Vu le Code de la santé publique, et notamment l'article L. 5125-5-1 et L. 5125-22 ;

Vu l'arrêté préfectoral du 05 mai 1942 accordant la licence n° 26#000036 pour la création de la pharmacie située 10 avenue Bonaparte à Pierrelatte (26700).

Considérant l'avis de la directrice générale de l'Agence régionale de santé Auvergne-Rhône-Alpes du 19 août 2024, portant sur l'opération de restructuration du réseau officinal présentée par le cabinet SMP Avocats pour le compte de Madame Mercedes AVON, titulaire de la pharmacie du Champ de Mars sise 10 avenue Bonaparte – 26700 Pierrelatte, en vue de la cession du fonds de commerce de son officine de pharmacie au profit de la pharmacie du Rocher sise 2 rue Madeleine Brès – 26700 Pierrelatte ;

Considérant le courriel du cabinet SMP Avocats du 25 novembre 2024 confirmant la fermeture définitive de la pharmacie du Champ de Mars au 25 novembre 2024 ;

Considérant que la fermeture définitive entraîne la caducité de la licence ;

**Arrête**

**Article 1<sup>er</sup>** : L'arrêté préfectoral du 05 mai 1942 accordant la licence n° 26#000036 pour la création de l'officine de pharmacie du Champ de Mars, sise 10 avenue Bonaparte à Pierrelatte (26700) est abrogé à la date de signature du présent arrêté.

**Article 2** : Dans les deux mois suivant sa notification ou sa publication, le présent arrêté peut faire l'objet :

- d'un recours gracieux, auprès de la directrice générale de l'Agence Régionale de Santé Auvergne-Rhône-Alpes,
- d'un recours administratif hiérarchique auprès de la ministre de la Santé et de l'accès aux soins,
- d'un recours contentieux devant le tribunal administratif territorialement compétent pouvant être introduit par la voie de l'application « Télérecours citoyens » sur le site [www.telerecours.fr](http://www.telerecours.fr),

**Article 3** : La Directrice de l'Offre de Soins est chargée de l'exécution du présent arrêté qui sera notifié à l'intéressé, et publié au recueil des actes administratifs de la région Auvergne-Rhône-Alpes.

Lyon, le 05 décembre 2024

**Arrêté n° 2024-17-0701**

Portant abrogation de l'arrêté n° 2002/25/25 du 25 janvier 2002 portant autorisation de dispenser à domicile de l'oxygène à usage médical par la société AU CONFORT MEDICAL pour son site de rattachement de BOURG SAINT ANDEOL (07700)

**La directrice générale de l'Agence Régionale de Santé Auvergne-Rhône-Alpes**

**Vu** le code de la santé publique, notamment les articles L.4211-5 et L.5232-3 ;

**Vu** l'arrêté du 16 juillet 2015 relatif aux bonnes pratiques de dispensation à domicile de l'oxygène à usage médical ;

**Vu** l'arrêté n° 2002/25/25 du 25 janvier 2002 portant autorisation de dispenser à domicile de l'oxygène à usage médical par la société AU CONFORT MEDICAL pour son site de rattachement sis 10 boulevard Chalamel - BOURG SAINT ANDEOL (07700)

**Considérant** le courrier du 21 octobre 2024 de Monsieur Alexandre AUBOIROUX, directeur général de la société AU CONFORT MEDICAL réceptionné par courriel à l'ARS le 22 novembre 2024 et déclarant la cessation d'activité du site de rattachement AU CONFORT MEDICAL de BOURG SAINT ANDEOL depuis le 18 novembre 2024 ;

**ARRETE**

**Article 1 :** L'arrêté n° 2002/25/25 du 25 janvier 2002 portant autorisation de dispenser à domicile de l'oxygène à usage médical par la société AU CONFORT MEDICAL pour son site de rattachement sis 10 boulevard Chalamel BOURG SAINT ANDEOL (07700) est abrogé.

**Article 2 :** Le présent arrêté peut faire l'objet, dans un délai de deux mois :

- d'un recours gracieux auprès de Madame la directrice générale de l'Agence Régionale de Santé Auvergne-Rhône-Alpes,
- d'un recours hiérarchique auprès de la ministre de la Santé et de l'Accès aux soins
- d'un recours contentieux devant le tribunal administratif territorialement compétent pouvant être introduit par la voie de l'application « Télérecours citoyens » sur le site [www.telerecours.fr](http://www.telerecours.fr).

**Article 3 :** La directrice de l'Offre de Soins de l'Agence Régionale de Santé Auvergne-Rhône-Alpes est chargée de l'exécution du présent arrêté qui sera notifié à l'intéressé, et publié au recueil des actes administratifs de la Région Auvergne-Rhône-Alpes.

Fait à Lyon, le 05 Décembre 2024

Arrêté N° 2024-17-0467

Portant autorisation de transfert d'une officine de pharmacie dans la commune d'EPIERRE

**La Directrice générale de l'Agence régionale de santé Auvergne-Rhône-Alpes**

- Vu** le Code de la santé publique et notamment ses articles L. 5125-3 et suivants et R. 5125-1 et suivants ;
- Vu** le décret n° 2018-671 du 30 juillet 2018 pris en application de l'article L. 5125-3, 1° du Code de la santé publique définissant les conditions de transport pour l'accès à une officine en vue de caractériser un approvisionnement en médicament compromis pour la population ;
- Vu** l'arrêté ministériel du 30 juillet 2018 fixant la liste des pièces justificatives accompagnant toute demande de création, de transfert ou de regroupement d'officines de pharmacie ;
- Vu** l'arrêté préfectoral du 27 mai 1981 accordant la licence de création d'officine n°73#000164 pour la pharmacie d'officine située à EPIERRE (73220) au 140 rue de la Lauzière ;
- Considérant** la demande présentée par Monsieur Arnaud MATHIS, pharmacien titulaire exploitant la SELARL « Pharmacie de la Lauzière » pour le transfert de l'officine sise 140 rue de la Lauzière à EPIERRE (73220) vers un local situé 85 rue de la Lauzière au sein de cette même commune ; dossier déclaré complet le 15 octobre 2024 ;
- Considérant** l'avis de l'Union des Syndicats de Pharmaciens d'Officine (USPO) du 15 novembre 2024 ;
- Considérant** l'avis de la Fédération des Syndicats Pharmaceutiques de France (FSPF) du 25 novembre 2024 ;
- Considérant** l'avis du Conseil Régional de l'Ordre des Pharmaciens de la région Auvergne-Rhône-Alpes du 28 novembre 2024 ;
- Considérant** le rapport du pharmacien inspecteur de santé publique du 2 décembre 2024 ;
- Considérant** que le local actuel de la pharmacie est situé au 140 rue de la Lauzière dans la commune d'EPIERRE (73220) délimité conformément à l'article L. 5125-3-1 du Code de la Santé Publique par : Au nord, à l'est, au sud et à l'ouest, les limites communales ;
- Considérant** que le transfert sollicité s'effectue dans la même commune et dans le même quartier à une distance d'environ 60 mètres par voie piétonnière ;
- Considérant** que le transfert sollicité ne compromettra donc pas l'approvisionnement nécessaire en médicaments de la population résidente du quartier d'origine de l'officine ;
- Considérant** par ailleurs que pour répondre au caractère optimal de la desserte en médicaments, le transfert est apprécié au regard des seules conditions prévues aux 1° et 2° de l'Article L. 5125-3-2 du Code de la santé publique ;

**Considérant** que l'accès à la nouvelle officine sera aisé notamment par sa visibilité, par des aménagements piétonniers et des stationnements ;

**Considérant** qu'il ressort du rapport du pharmacien inspecteur de santé publique du 2 décembre 2024 que les locaux :

- répondent aux conditions minimales d'installation énoncées aux articles R.5125-8 et R.5125-9 du Code de la santé publique,
- remplissent les conditions d'accessibilité mentionnées aux articles L.164-1 à L164-3 du Code de la construction et de l'habitation,
- permettent la réalisation des missions énoncées à l'article L5125-1-1 A du Code de la santé publique,
- garantissent un accès permanent du public en vue d'assurer un service de garde et d'urgence;

**Considérant** alors que le transfert envisagé répond au caractère optimal de la desserte en médicament au sens de l'article L. 5125-3-2 du Code de la Santé Publique ;

**Considérant** ainsi que le transfert envisagé répond aux conditions des articles L. 5125-3 du Code de la santé publique,

## **ARRETE**

Article 1<sup>er</sup> : La licence prévue par l'article L 5125-18 du Code de la Santé Publique est accordée à Monsieur Arnaud MATHIS titulaire de l'officine de pharmacie de la Lauzière sise 140 rue de la Lauzière à EPIERRE (73220) sous le n°73#000369 pour le transfert de l'officine dans un local situé 85 rue de la Lauzière sur la même commune.

Article 2 : La présente autorisation de transfert ne prendra effet qu'à l'issue d'un délai de trois mois à compter de la notification de l'arrêté d'autorisation au pharmacien demandeur. Le transfert ainsi autorisé devra être réalisé dans un délai maximum de 2 ans à compter de la notification du présent arrêté.

Article 3 L'arrêté préfectoral du 27 mai 1981 octroyant la licence 73#000164 sera abrogé dès l'ouverture de la nouvelle officine au public.

Article 4 : Toute fermeture définitive de l'officine entraîne la caducité de la licence qui doit être remise à la Directrice Générale de l'Agence Régionale de Santé Auvergne-Rhône-Alpes par son dernier titulaire ou son héritier.

Article 5 : Dans les deux mois suivant sa notification ou sa publication, le présent arrêté peut faire l'objet :

- d'un recours gracieux auprès de Madame la Directrice Générale de l'Agence Régionale de Santé Auvergne-Rhône-Alpes,
- d'un recours hiérarchique auprès de Madame la Ministre de la Santé et de l'Accès aux Soins, Ces recours administratifs (gracieux et hiérarchique) ne constituent pas un préalable obligatoire au recours contentieux.
- d'un recours contentieux devant le tribunal administratif territorialement compétent. Le tribunal administratif peut être saisi par l'application informatique « Télérecours citoyens » accessible par le site Internet [www.telerecours.fr](http://www.telerecours.fr).

Article 6 : La directrice de l'offre de soins de l'Agence Régionale de Santé Auvergne Rhône-Alpes est chargée de l'exécution du présent arrêté, qui sera notifié au demandeur et publié au recueil des actes administratifs de la Préfecture de la Région Auvergne Rhône-Alpes.

Fait à Lyon, le 3 décembre 2024

SIGNE

**Arrêté 2024-23-034 modifiant l'arrêté N° 2024-19-066**

Fixant la composition du Conseil Technique de l'Institut de Formation des Cadres de Santé– IFCS du  
CHU de Clermont-Ferrand –Promotion 2023 - 2024

**La Directrice générale de l'Agence régionale de santé Auvergne-Rhône-Alpes**

Vu le code de la santé publique, et notamment les articles L. 4383-1 ;

Vu l'arrêté du 18 août 1995 modifié relatif au diplôme de cadre de santé ;

Vu le décret n° 2010-336 du 31 mars 2010 portant création des agences régionales de santé ;

Vu le décret du 19 avril 2023 portant nomination de Madame Cécile Courreges en qualité de directrice  
générale de l'Agence Régionale de Santé Auvergne-Rhône-Alpes ;

**ARRÊTE**

**Article 1**

Le Conseil Technique de l'Institut de Formation des Cadres de Santé– IFCS du CHU de Clermont-Ferrand  
– Promotion 2023 - 2024 – est composé comme suit :

Le Président	Mme Cécile COURREGES, Directrice générale de l'Agence régionale de santé, représentée par : PARIS, Amélie, chargée de mission pôle offre de soins hospitalière 03/15/63 – direction de l'offre de soins, titulaire / Bertrand Coudert, ARS, pôle OSH 03/15/63, suppléant
Le Directeur de l'Institut	PERRIER-GUSTIN, Patrice, directeur de l'IFCS du CHU de Clermont-Ferrand
Un représentant de l'organisme gestionnaire	POIGNAND, Romain, directeur des ressources humaines du CHU de Clermont-Ferrand, titulaire THOMASSET Lucie, directrice adjointe au directeur des ressources humaines du CHU de Clermont-Ferrand, suppléante
Lorsque l'institut a conclu une convention avec une université, un enseignant relevant	MERIADE, Laurent, Professeur des Universités, Responsable du Master 2 Management des

du ministère chargé de l'enseignement supérieur organisations médicosociales et de santé, IAE Université Clermont Auvergne, titulaire

Des enseignants de l'Institut, intervenant à temps plein ou à temps partiel, élus par leurs pairs, à raison d'un au moins pour chacune des professions pour lesquelles l'institut est agréé, ainsi que, pour chacune de ces professions, au-delà de quarante étudiants, un membre supplémentaire par tranche de quarante étudiants

FILIERE Infirmière  
CHEMINAT, Nathalie, cadre supérieur responsable pédagogique, titulaire  
GIRAUD, Patricia, cadre supérieur formateur, titulaire  
FILIERE MEDICO TECHNIQUE  
ROUET, Christine, cadre formateur IFMEM, titulaire

Des professionnels, désignés par le directeur de l'institut, titulaires du diplôme de cadre de santé ou de l'un des autres titres visés au 3° de l'article 2 du présent arrêté, exerçant depuis au moins trois ans des fonctions d'encadrement dans un service accueillant des étudiants en stage, en nombre égal, par profession, aux enseignements mentionnés au 4° ci-dessus

ARSAC, Sylvie, directrice des soins, Centre hospitalier de Thiers  
PALHEIRE, Valérie, cadre de santé, CLCC Jean-Perrin Clermont-Ferrand

Des représentants des étudiants, élus par leurs pairs, en nombre égal, par profession, aux enseignants mentionnés au 4° ci-dessus

FILIERE Infirmière  
HEYRAUD, Laetitia, titulaire  
VAQUER, Roxane, suppléant

FILIERE Médicotechnique  
COUDERC, Nathalie, titulaire  
BOUZAT, Séverine, suppléant

FILIERE Rééducation  
STRETER, Sophie, titulaire

Une personne qualifiée, désignée par le directeur de l'institut

LAC, Elisabeth, coordinatrice Générale des Soins, CHU de Clermont-Ferrand, titulaire  
SAGNARD, Myriam, Directrice des soins, CHU de Clermont-Ferrand, suppléant

## Article 2

Le directeur de l'offre de soins et le directeur de la délégation départementale du Puy de Dôme de l'Agence Régionale de Santé Auvergne-Rhône-Alpes, sont chargés, chacun en ce qui le concerne, de l'exécution du présent arrêté qui sera publié au recueil des actes administratifs de la préfecture de la région Auvergne-Rhône-Alpes.

### Article 3

La présente décision peut faire l'objet d'un recours contentieux auprès du tribunal administratif compétent dans le délai de deux mois suivant sa notification ou sa publication au recueil des actes administratifs de la préfecture de la région Auvergne-Rhône-Alpes. Le tribunal administratif peut également être saisi par l'application informatique « Télérecours citoyens » accessible sur le site Internet [www.telerecours.fr](http://www.telerecours.fr).

Fait à Lyon le 21 juin 2024

LA DGARS  
Signé Yann Lequet

Arrêté N°2024-19-0266 modifiant l'arrêté n ° 2023-19-0378 Fixant la composition du Conseil Technique de l'Institut de Formation des infirmiers en puériculture – CHU Grenoble Alpes - Promotion 2023-2024

**Le Directeur général de l'Agence Régionale de Santé Auvergne-Rhône-Alpes**  
Chevalier de la Légion d'Honneur,  
Chevalier de l'Ordre National du Mérite

Vu le code de la santé publique notamment l'article L. 4383-1 ;

Vu l'arrêté du 12 décembre 1990 modifié relatif à la scolarité, au diplôme d'État de puéricultrice et au fonctionnement des écoles ;

Vu le décret n° 2010-336 du 31 mars 2010 portant création des agences régionales de santé ;

Vu le décret du 19 avril 2023 portant cessation de fonction et nomination de ma directrice générale de l'Agence Régionale de Santé

#### **ARRETE**

##### **Article 1 :**

Le Conseil Technique de l'Institut de Formation de Puéricultrices – CHU Grenoble Alpes - Promotion 2023-2024 est composé comme suit :

Le président

**Mme Cécile COURREGES, Directrice générale de l'Agence Régionale de Santé, représentée par :  
Mme Myléna Gacia, chargée de mission  
délégation départementale de l'ARS pour l'Isère**

La directrice de l'institut

**Sandrine Monnet, directrice**

Le professeur d'université, praticien hospitalier de pédiatrie ou le médecin qualifié spécialiste en pédiatrie, désigné par le directeur général de l'agence régionale de santé

**PIOLAT Christian, Chirurgien Pédiatre, HCE – CHU Grenoble Alpes, titulaire**

Deux représentants de l'organisme gestionnaire dont un infirmier général pour les instituts à gestion hospitalière publique

##### **TITULAIRES**

FIDON Estelle, Directrice des ressources humaines, adjointe, CHU Grenoble Alpes  
VERDETTI Agnès, Directrice des soins, CHU Grenoble Alpes

##### **SUPPLÉANTS**

Aucun suppléant pour Madame FIDON, Estelle  
Mme Valérie BRIDOUX, cadre supérieure à la Direction des Soins

Deux représentants des enseignants de l'institut dont un médecin qualifié spécialiste en pédiatrie et une puéricultrice, monitrice de l'institut, élus par leurs pairs, dont le mandat d'une durée égale à celle de la formation est renouvelable trois fois

**TITULAIRES**

CNEUDE Fabrice, Pédiatre, Médecine néonatale  
HCE – CHU Grenoble Alpes

**CLAPPIER Michèle, Cadre pédagogique puéricultrice, Institut de formation des infirmiers en puériculture - CHU Grenoble Alpes**

**SUPPLÉANTS**

Revol Alexandre, pédiatre, HCE, CHU Grenoble Alpes

ROUAULT Emmanuelle, Cadre pédagogique puériculteur, Institut de formation des infirmiers en puériculture

Deux puéricultrices exerçant des fonctions d'encadrement dans des établissements accueillant des élèves en stage dont une du secteur hospitalier et une du secteur extrahospitalier nommées par le directeur général de l'agence régionale de santé, dont le mandat d'une durée égale à celle de la formation est renouvelable trois fois

**TITULAIRES**

**ANGLADE Véronique, Cadre de santé, Directrice de Crèche**

**DOCQUIERE Céline, Cadre de santé puéricultrice, HCE – CHU Grenoble Alpes**

**SUPPLÉANTS**

SCHULZE Lydia, Puéricultrice, PMI – Grenoble

REYNAUD Béatrice, Cadre de santé puéricultrice, Directrice de crèches, CHU Grenoble Alpes

Deux représentants des élèves élus par leurs pairs, dont le mandat est d'une durée égale à celle de la formation

**TITULAIRES**

**CANDIA Lucy**

**LERICQ Elodie**

**SUPPLÉANTS**

DAUSQUICHOURY Angélique

BARBIER LAPREVOTE Ludivine

**Article 2 :**

La directrice de l'offre de soins et le délégué départemental de l'Isère de l'Agence Régionale de Santé Auvergne-Rhône-Alpes, sont chargés, chacun en ce qui le concerne, de l'exécution du présent arrêté qui sera publié au recueil des actes administratifs de la préfecture de la région Auvergne-Rhône-Alpes.

**Article 3 :**

La présente décision peut faire l'objet d'un recours contentieux auprès du tribunal administratif compétent dans le délai de deux mois suivant sa notification ou sa publication au recueil des actes administratifs de la préfecture de la région Auvergne-Rhône-Alpes. Le tribunal administratif peut être également saisi par l'application informatique « Télérecours citoyens » accessible sur le site Internet [www.telerecours.fr](http://www.telerecours.fr).

Fait à Lyon, le 18/09/2024

La DGARS  
SIGNE Yann Lequet

**Arrêté N°2024-19-0296** Fixant la composition du Conseil Technique de l'Institut de Formation des infirmiers en puériculture – CHU Grenoble Alpes - Promotion 2024-2025

**Le Directrice Générale de l'Agence Régionale de Santé Auvergne Rhône Alpes**

Vu le code de la santé publique notamment l'article L. 4383-1 ;

Vu l'arrêté du 12 décembre 1990 modifié relatif à la scolarité, au diplôme d'État de puéricultrice et au fonctionnement des écoles ;

Vu le décret n° 2010-336 du 31 mars 2010 portant création des agences régionales de santé ;

Vu le décret du 19 avril 2023 portant nomination cessation de fonctions et nomination de la directrice générale de l'Agence Régionale de Santé Auvergne Rhône Alpes

**ARRETE**

**Article 1 :**

Le Conseil Technique de l'Institut de Formation de Puéricultrices – CHU Grenoble Alpes - Promotion 2024-2025 est composé comme suit :

Le président

**Cécile Courrèges, Directrice générale de l'Agence Régionale de Santé, représentée par : GACIA Mylena, Chargée de mission - Direction de l'offre de soins**

La directrice de l'institut

**MONNET Sandrine, Directrice des soins, Coordinatrice générale des instituts de formation, IFPS - CHU Grenoble Alpes**

Le professeur d'université, praticien hospitalier de pédiatrie ou le médecin qualifié spécialiste en pédiatrie, désigné par le directeur général de l'agence régionale de santé

**PIOLAT Christian, Chirurgien Pédiatre, HCE – CHU Grenoble Alpes, titulaire**

Deux représentants de l'organisme gestionnaire dont un infirmier général pour les instituts à gestion hospitalière publique

**TITULAIRES**

**FIDON Estelle, Directrice des ressources humaines, adjointe, CHU Grenoble Alpes**

**VERDETTI Agnès, Directrice des soins, CHU Grenoble Alpes**

**SUPPLÉANTS**

Aucun suppléant pour Madame FIDON, Estelle  
**BRIDOUX Valérie, Cadre supérieure de santé, Direction des Soins – CHU Grenoble Alpes**

Deux représentants des enseignants de l'institut dont un médecin qualifié spécialiste en pédiatrie et une puéricultrice, monitrice de l'institut, élus par leurs pairs, dont le mandat d'une durée égale à celle de la formation est renouvelable trois fois

Deux puéricultrices exerçant des fonctions d'encadrement dans des établissements accueillant des élèves en stage dont une du secteur hospitalier et une du secteur extrahospitalier nommées par le directeur général de l'agence régionale de santé, dont le mandat d'une durée égale à celle de la formation est renouvelable trois fois

Deux représentants des élèves élus par leurs pairs, dont le mandat est d'une durée égale à celle de la formation

#### **TITULAIRES**

**CNEUDE Fabrice, Pédiatre, Médecine néonatale  
HCE – CHU Grenoble Alpes**

**CLAPPIER Michèle, Cadre pédagogique  
puéricultrice, Institut de formation des infirmiers  
en puériculture - CHU Grenoble Alpes**

#### **SUPPLÉANTS**

REVOL Alexandre, Pédiatre, HCE – CHU Grenoble Alpes, Suppléant

ROUAULT Emmanuelle, Cadre pédagogique puériculteur, Institut de formation des infirmiers en puériculture

#### **TITULAIRES**

**ANGLADE Véronique, Cadre de santé, Directrice de Crèche**

**DOCQUIERE Céline, Cadre de santé puéricultrice,  
HCE – CHU Grenoble Alpes**

#### **SUPPLÉANTS**

SCHULZE Lydia, Puéricultrice, PMI – Grenoble

REYNAUD Béatrice, Cadre de santé puéricultrice, Directrice de crèches, CHU Grenoble Alpes

#### **TITULAIRES**

**BECHET Manon**

**DEL ROSARIO Maddalena**

#### **SUPPLÉANTS**

DA FONSECA Cloé

ROULT dit ROUAUX Zoé

#### **Article 2 :**

La directrice de l'offre de soins et le délégué départemental de l'Isère de l'Agence Régionale de Santé Auvergne-Rhône-Alpes, sont chargés, chacun en ce qui le concerne, de l'exécution du présent arrêté qui sera publié au recueil des actes administratifs de la préfecture de la région Auvergne-Rhône-Alpes.

#### **Article 3 :**

La présente décision peut faire l'objet d'un recours contentieux auprès du tribunal administratif compétent dans le délai de deux mois suivant sa notification ou sa publication au recueil des actes administratifs de la préfecture de la région Auvergne-Rhône-Alpes. Le tribunal administratif peut être également saisi par l'application informatique « Télérecours citoyens » accessible sur le site Internet [www.telerecours.fr](http://www.telerecours.fr).

Fait à Lyon, le 24/10/2024

La DGARS

Signe : Yann Lequet

Arrêté n°2024-19-0297

**Fixant la composition du Conseil Pédagogique de l'Institut de Formation d'Infirmiers Anesthésistes – Centre Hospitalier Universitaire Grenoble Alpes – Année scolaire 2024/2025**

**La Directrice Générale de Santé de l'ARS Auvergne Rhône Alpes**

Vu le code de la santé publique notamment l'article L. 4383-1 ;

Vu l'arrêté du 23 juillet 2012 relatif à la formation conduisant au diplôme d'État d'Infirmier Anesthésiste ;

Vu le décret du 19 avril 2023 portant cessation de fonctions et nomination de la directrice générale de l'agence régionale de Santé Auvergne Rhône Alpes

**ARRETE**

**Article 1 :**

Le Conseil Pédagogique de l'Institut de Formation d'Infirmiers Anesthésistes – Centre Hospitalier Universitaire Grenoble Alpes - Année scolaire 2024/2025 est composé comme suit :

**La présidente**

**Mme Cécile COURRÈGES, Directrice générale de l'Agence régionale de Santé, représenté(e) par :  
Mme GACIA Myléna, Chargée de mission, Pôle offre de soins hospitalière Isère, Direction de l'offre de soins**

**Membres de droit**

- le directeur de l'institut de formation

**Mme BRIOT Catherine, Cadre Supérieur de Santé, Infirmière Anesthésiste Diplômé d'Etat, chargée de direction,**

- le directeur scientifique

**M. Le Professeur PICARD Julien, Professeur des Universités attaché, Praticien Hospitalier, Pôle Anesthésie-Réanimation, Centre hospitalier Universitaire Grenoble Alpes, titulaire**

- le président de l'université avec laquelle l'institut a conventionné ou son représentant

**M. Le Professeur ALBALADEJO Pierre, Professeur des Universités, Praticien Hospitalier, Responsable de Clinique, Pôle Anesthésie-Réanimation, Centre Hospitalier Universitaire Grenoble Alpes, titulaire**

## Représentants de l'établissement hospitalier de rattachement

- le directeur de l'organisme gestionnaire ou son représentant **Mme MONNET Sandrine, Directrice des Soins, Coordinatrice Générale des Instituts de Formation, Centre Hospitalier Universitaire Grenoble Alpes, titulaire**
- le coordonnateur général des soins ou son représentant **Mme CHAVANON Annick, Cadre Supérieur de Santé, Pôle Anesthésie Réanimation, Centre Hospitalier Universitaire Grenoble Alpes, titulaire**

## Représentant de la région

- le président du Conseil Régional ou son représentant **Mme BOLZE Catherine, représentant(e) du conseil régional, titulaire**

## Représentants des enseignants

- deux médecins spécialistes qualifiés en anesthésie-réanimation, enseignants à l'institut désignés par le directeur scientifique **TITULAIRES  
Mr Le Docteur SECHAUD Guillaume, médecin anesthésiste réanimateur  
Mme Le Docteur FEVRE Marie-Cécile, Praticien Hospitalier spécialiste qualifié en anesthésie-réanimation, Pôle Anesthésie-Réanimation, Centre Hospitalier Universitaire Grenoble Alpes**
- Un enseignant-chercheur d'une autre discipline que l'anesthésie-réanimation participant à l'enseignement dans l'institut désigné par le directeur de l'UFR **Mr Le Professeur LABARERE José, professeur des universités, praticien hospitalier, Pôle santé publique, Centre Hospitalier Universitaire Grenoble Alpes, titulaire**
- Un cadre infirmier anesthésiste, formateur permanent, désigné par le directeur de l'institut sur proposition du responsable pédagogique **Me NEGRE Fabienne, Formatrice, Infirmière Anesthésiste Ecole d'Infirmiers Anesthésistes, Centre Hospitalier Universitaire Grenoble Alpes, titulaire  
Mr ZAFIRIOU Yoann, Formateur, Infirmière Anesthésiste, Ecole d'Infirmiers Anesthésistes, Centre Hospitalier Universitaire Grenoble Alpes, titulaire**
- Un infirmier anesthésiste accueillant des étudiants en stage désigné par le directeur de l'institut sur proposition du responsable pédagogique. **Mme ARTAUD Véronique, Infirmière Anesthésiste, Pôle Anesthésie-Réanimation, Centre Hospitalier Universitaire Grenoble Alpes, titulaire**

### **Représentants des étudiants**

- quatre étudiants, élus par leurs pairs, à raison de deux par promotion

#### **TITULAIRES - 1<sup>ère</sup> année**

**Mme DETROYAT Hélène  
M. SPATOLA Loïc**

#### **TITULAIRES - 2<sup>ème</sup> année**

**Mme WENDLING Mathilde  
M. PIOLINE Frédéric**

### **Article 2 :**

La directrice de l'offre de soins de l'Agence Régionale de Santé AUVERGNE-RHONE-ALPES est chargée de l'exécution du présent arrêté qui sera publié au recueil des actes administratifs de la préfecture de la région Auvergne-Rhône-Alpes.

### **Article 3 :**

La présente décision peut faire l'objet d'un recours contentieux auprès du tribunal administratif compétent dans le délai de deux mois suivant sa notification ou sa publication au recueil des actes administratifs de la préfecture de la région Auvergne-Rhône-Alpes. Le tribunal administratif peut être également saisi par l'application informatique « Télérecours citoyens » accessible sur le site Internet [www.telerecours.fr](http://www.telerecours.fr).

Fait à Lyon, le 24/10/2024

LA DGARS

Signé : Yann Lequet

**Arrêté N° 2024-19-0325** Fixant la composition du Conseil Pédagogique de l'Institut de Formation d'Infirmiers Anesthésistes -soignants – Centre Hospitalier Universitaire de CLERMONT-FERRAND – Année scolaire 2024/2025

**La Directrice Générale de l'Agence Régionale de Santé Auvergne Rhône Alpes**

Vu le code de la santé publique, et notamment les articles L. 4383-1 ;

Vu l'arrêté du 23 juillet 2012 relatif à la formation conduisant au diplôme d'État d'Infirmier Anesthésiste;

Vu le décret n° 2010-336 du 31 mars 2010 portant création des agences régionales de santé ;

Vu le décret le décret du 19 avril 2023 portant cessation de fonctions et nomination de la Directrice Générale de l'Agence Régionale de Santé Auvergne Rhône Alpes

**ARRÊTE**

**Article 1**

Le Conseil Pédagogique de l'Institut de Formation d'Infirmiers Anesthésistes – Centre Hospitalier Universitaire de CLERMONT-FERRAND – Année scolaire 2021/2022– est composé comme suit :

La Présidente

**Madame Cécile COURREGES, Directrice générale de l'Agence régionale de santé, représentée par : Madame Amélie Paris ARS, délégation départementale du Puy de Dôme, titulaire, Mr Bertrand Coudert, ARS délégation départementale du Put de Dôme, suppléant**

**Membres de droit**

-Le Directeur de l'Institut de Formation

**Monsieur Patrice PERRIER GUSTIN directeur des écoles et instituts de formation du CHU Clermont-Ferrand, titulaire**

-Le directeur scientifique

**Monsieur le Pr Matthieu JABAUDON, PU-PH Anesthésie réanimation CHU Clermont-Ferrand, titulaire**

-Le responsable pédagogique

**Madame Catherine PAULET, cadre supérieur de santé IADE, titulaire**

-Le Président de l'Université avec laquelle l'institut a conventionné ou son représentant

**Monsieur le Pr Emmanuel FUTIER, PU-PH Anesthésie réanimation CHU Clermont-Ferrand, titulaire**

### **Représentants de l'établissement hospitalier de rattachement**

-Le directeur de l'organisme gestionnaire ou son représentant

**Monsieur Romain POIGNAND, Directeur des Ressources Humaines, CHU Clermont Ferrand, titulaire**

-Le coordonnateur général des soins ou son représentant

**Madame Myriam THEVENET, directeur des soins, CHU Clermont-Ferrand, titulaire**

### **Représentant de la région**

Le Président du Conseil Régional ou son représentant

**Me Audrey LETELLIER-BULLO, chargée de partenariat, conseil Régional Auvergne-Rhône Alpes, titulaire**

### **Représentants des enseignants**

-Deux médecins spécialistes qualifiés en anesthésie-réanimation, enseignants à l'institut, désignés par le directeur scientifique

**Mr Aurélien MOMON, médecin anesthésiste réanimateur, Pôle santé république**

**Mme Lise VERNIS, médecin anesthésiste réanimateur, CHU Clermont-Ferrand**

-Un enseignant-chercheur d'une autre discipline que l'anesthésie-réanimation participant à l'enseignement dans l'institut désigné par le directeur de l'UFR

**Mr le Pr Marc BERGER, biologiste, CHU Clermont-Ferrand, titulaire**

-Un cadre infirmier anesthésiste, formateur permanent, désigné par le directeur de l'institut sur proposition du responsable pédagogique

**Madame Cécile VERMEERSCH, cadre de santé EIA Clermont-Ferrand, titulaire**

-Un infirmier anesthésiste accueillant des étudiants en stage désigné par le directeur de l'institut sur proposition du responsable pédagogique

**Mme Hélène MATHIEU, IADE, CHU Clermont-Ferrand, titulaire**

### **Représentants des étudiants**

-Quatre étudiants, élus par leurs pairs, à raison de deux par promotion

#### **TITULAIRES- 1ère année**

**Florentin COUMOUL**

**Dylan CAMUS**

#### **SUPPLÉANTS**

**Maroussia HENOT**

**Alexia NAVES**

#### **TITULAIRES- 2ème année**

**Lucie GROS**

**Benjamin BALLOT**

#### **SUPPLÉANTS**

**Mattieu PENY**

**Alexis ALLAVENA**

## Article 2

La directrice de l'offre de soins e l'Agence Régionale de Santé AUVERGNE-RHONE-ALPES est chargée de l'exécution du présent arrêté qui sera publié au recueil des actes administratifs de la préfecture de la région Auvergne-Rhône-Alpes.

## Article 3

La présente décision peut faire l'objet d'un recours contentieux auprès du tribunal administratif compétent dans le délai de deux mois suivant sa notification ou sa publication au recueil des actes administratifs de la préfecture de la région Auvergne-Rhône-Alpes. Le tribunal administratif peut également être saisi par l'application informatique « Télérecours citoyens » accessible sur le site Internet [www.telerecours.fr](http://www.telerecours.fr).

Fait à Lyon le 18 novembre 2024

La DGARS

Signe : Dr. Sophie Gehin



**RÉPUBLIQUE  
FRANÇAISE**

*Liberté  
Égalité  
Fraternité*



**Arrêté N° 2024-19-0286**

Fixant la composition du Conseil Technique de l'Institut de Formation des Cadres de Santé – CHU Grenoble Alpes - Promotion 2024-2025

**Le Directeur général de l'Agence régionale de santé Auvergne-Rhône-Alpes**

Chevalier de la Légion d'honneur,  
Chevalier de l'Ordre national du mérite

Vu le code de la santé publique, et notamment les articles L. 4383-1 ;

Vu l'arrêté du 18 août 1995 modifié relatif au diplôme de cadre de santé ;

Vu le décret n° 2010-336 du 31 mars 2010 portant création des agences régionales de santé ;

Vu le décret du 19 avril 2023 portant cessation de fonctions et nomination de la directrice générale de l'agence régionale de santé Auvergne Rhône Alpes

**ARRÊTE**

**Article 1**

Le Conseil Technique de l'Institut de Formation des Cadres de Santé - CHU Grenoble Alpes - Promotion 2024-2025 est composé comme suit :

Le Président

**Madame Cécile Courrèges, Directeur général de l'Agence régionale de santé, représenté par : Mylena GACIA, Chargée de mission, Pôle Offre de soins hospitalière Isère – Direction de l'offre de soins**

Le Directeur de l'Institut

**MONNET Sandrine, Directrice des soins, Coordinatrice générale des instituts de formation CHU Grenoble Alpes**

Un représentant de l'organisme gestionnaire

**FIDON Estelle, Directrice Adjointe des Ressources Humaines et Formation Continue - CHU de Grenoble Alpes**

Lorsque l'institut a conclu une convention avec une université, un enseignant relevant du ministère chargé de l'enseignement supérieur

**CANOLLE Fabien, Maître de Conférences IAE Grenoble  
CABY Vincent, Maître de Conférences Sciences Po Grenoble**

Des enseignants de l'Institut, intervenant à temps plein ou à temps partiel, élus par leurs pairs, à raison d'un au moins pour chacune des professions pour lesquelles l'institut est agréé, ainsi que, pour chacune de ces

**FILIERE SOINS**

**CHAVANON Annick, Cadre supérieure de santé - CHU de Grenoble Alpes - Titulaire**  
**ROLLAND Renaud, Cadre de Santé IDE – Direction de la Qualité et Gestion des Risques – CHAI - Suppléant**

professions, au-delà de quarante étudiants, un membre supplémentaire par tranche de quarante étudiants

**DUJARDIN Pierre-Philippe, Cadre supérieur de santé Formateur permanent IFCS - CHU de Grenoble Alpes - Titulaire**

DE OLIVEIRA Blandine, Cadre de Santé IDE – Centre 15- Pôle Urgence et Médecine Aigüe – CHU de Grenoble Alpes - Suppléante

#### **FILIERE REEDUCATION**

**CLARAC Emmanuelle, Cadre supérieure**

**Kinésithérapeute CHU Grenoble Alpes - Titulaire**

SIBILLE Brice, Cadre de santé formateur IFMK – CHU Grenoble Alpes - Suppléant

#### **FILIERE MEDICO-TECHNIQUE**

**MOUGNOZ Laurent, Cadre supérieur de santé TL,**

**Directeur adjoint IFCS, Enseignant Formateur**

**permanent – CHU de Grenoble Alpes - Titulaire**

CHAPOT Rachel, Cadre de santé Technicienne de laboratoire CHU de Grenoble Alpes - Suppléante

#### **FILIERE SOINS**

##### **TITULAIRES**

**BRIDOUX Valérie, cadre supérieure de santé, direction des soins – CHU de Grenoble Alpes**

BOUTEILLE Florence, cadre de santé – CHAI – Suppléante

#### **FILIERE REEDUCATION**

**DARROUS Sylvain, Responsable de la formation**

**d'ergothérapeute - OCELLIA**

LATOUR Cécile, Cadre de santé Ergothérapeute – CHAI – Suppléante

#### **FILIERE MEDICO-TECHNIQUE**

**AJELLO MOYNE Florence, Cadre de santé Manipulatrice en électroradiologie CHU de Grenoble Alpes – titulaire**

MOUGNOZ Cécile, Cadre de santé Technicienne de laboratoire CHU Grenoble Alpes - Suppléante

#### **FILIERE SOINS**

##### **TITULAIRE**

- Etudiant cadre IFCS – Infirmier IADE

**MAINTENANT Régis**

##### **SUPPLÉANT**

- Etudiante cadre IFCS – Infirmier IADE

RODES Raphael

#### **FILIERE REEDUCATION**

##### **TITULAIRE**

- Etudiant cadre IFCS - Psychomotricien

**DOURFER Laurent**

##### **SUPPLÉANT**

- Etudiante cadre IFCS – Psychomotricien

MILANESE Quentin

#### **FILIERE MEDICO-TECHNIQUE**

##### **TITULAIRE**

- Etudiante cadre IFCS – Technicienne de laboratoire

Des professionnels, désignés par le directeur de l'institut, titulaires du diplôme de cadre de santé ou de l'un des autres titres visés au 3° de l'article 2 du présent arrêté, exerçant depuis au moins trois ans des fonctions d'encadrement dans un service accueillant des étudiants en stage, en nombre égal, par profession, aux enseignements mentionnés au 4° ci-dessus

Des représentants des étudiants, élus par leurs pairs, en nombre égal, par profession, aux enseignants mentionnés au 4° ci-dessus  
Une personne qualifiée, désignée par le directeur de l'institut

**RICHAUD Dorothee - Technicienne de laboratoire**

**SUPPLÉANTE**

– Etudiante cadre IFCS –Technicienne de laboratoire

CARMONA Julie - Technicienne de laboratoire

Une personne qualifiée, désignée par le directeur de l'institut

**MAINDET-DOMINICI Caroline, Médecin Pôle Anesthésie Réanimation CHU Grenoble Alpes - titulaire**  
Sans suppléant

## **Article 2**

Le directeur de l'offre de soins et le directeur de la délégation départementale de l'Isère de l'Agence Régionale de Santé Auvergne-Rhône-Alpes, sont chargés, chacun en ce qui le concerne, de l'exécution du présent arrêté qui sera publié au recueil des actes administratifs de la préfecture de la région AUVERGNE-RHONE-ALPES.

## **Article 3**

La présente décision peut faire l'objet d'un recours contentieux auprès du tribunal administratif compétent dans le délai de deux mois suivant sa notification ou sa publication au recueil des actes administratifs de la préfecture de la région Auvergne-Rhône-Alpes. Le tribunal administratif peut également être saisi par l'application informatique « Télérecours citoyens » accessible sur le site Internet [www.telerecours.fr](http://www.telerecours.fr).

Fait à Lyon le 22/10/2024

La DGARS

Signé : Yann Lequet

**Arrêté n°2024-17-0687**

Portant fixation, pour l'année 2025, du calendrier des périodes de dépôt des demandes d'autorisation des activités de soins et des équipements matériels lourds relevant du schéma régional de santé en vigueur pour la région Auvergne-Rhône-Alpes.

**La Directrice générale de l'Agence régionale de santé Auvergne-Rhône-Alpes**

**Vu** le code de la santé publique et notamment ses articles L.6122-1 à L.6122-9 et R.6122-23 à R.6122-44 ;

**Vu** l'ordonnance n°2021-583 du 12 mai 2021 portant modification du régime des autorisations d'activités de soins et des équipements matériels lourds ;

**Vu** le décret du 19 avril 2023 portant nomination de Madame Cécile COURREGES en qualité de directrice générale de l'Agence régionale de santé Auvergne-Rhône-Alpes

**Vu** l'arrêté n°2023-22-0069 du 30 octobre 2023 du Directeur général de l'Agence Régionale de Santé Auvergne-Rhône-Alpes portant sur l'adoption du schéma régional de santé 2023-2028 du projet régional de santé Auvergne-Rhône-Alpes 2018-2028, publié au recueil des actes administratifs de la préfecture de la région Auvergne-Rhône-Alpes le 30 octobre 2023 ;

**Vu** la décision n°2024-23-0054, en date du 31 octobre 2024, portant délégation de signature ;

**Considérant** qu'en application des articles L 6122-9 et R.6122-29 du code de la santé publique, le directeur général de l'agence régionale de santé détermine par arrêté les périodes et les calendriers de dépôt des demandes d'autorisation ;

**Considérant** que le calendrier de dépôt des demandes d'autorisation des demandes d'autorisation, prévu à l'article R.6122-9 du code de la santé publique, pourra faire l'objet d'une actualisation afin de tenir compte de la révision du schéma régional de santé qui interviendra en 2025.

**ARRETE**

**Article 1** : Les périodes de dépôt des demandes mentionnées à l'article R. 6122-29 du code de la santé publique, applicables pour la région Auvergne-Rhône-Alpes, pour les activités de soins et les équipements matériels lourds suivants relevant du schéma régional de santé, sont fixées pour l'année 2025, conformément au tableau joint en annexe.

**Article 2** : Les demandes d'autorisation et de renouvellement simplifié pourront être déposées, durant les périodes de dépôts définies, sur la plateforme "SI-AUTORISATIONS" accessible depuis le site internet suivant : <https://si-autorisations.sante.gouv.fr/#/>

**Article 3** : Le présent arrêté peut faire l'objet, dans un délai de deux mois à compter de sa publication soit :

- d'un recours gracieux auprès de la directrice générale de l'ARS Auvergne-Rhône-Alpes

- d'un recours hiérarchique devant la Ministre de la Santé et de l'Accès aux Soins ;
- d'un recours contentieux devant le Tribunal administratif territorialement compétent qui peut être également saisi de manière dématérialisée via le site Internet «Télérecours citoyens» accessible à l'adresse suivante : [www.telerecours.fr](http://www.telerecours.fr).

Le recours hiérarchique ne constitue pas un préalable obligatoire au recours contentieux.

**Article 4** : La Directrice de l'offre de soins et les Directeurs des délégations départementales de l'Agence Régionale de Santé d'Auvergne-Rhône-Alpes sont chargés de l'exécution du présent arrêté qui sera publié au recueil des actes administratifs de la préfecture de la région Auvergne-Rhône-Alpes.

Fait à Lyon, le 6 décembre 2024

Pour la directrice générale et par délégation

La direction de l'offre de soins

Cécile BEHAGEL

## Annexe à l'arrêté n°2024-17-0687

Période de dépôt	Activités de soins et EML concernées
Du 13 janvier au 14 mars 2025	<ul style="list-style-type: none"><li>▪ Activités biologiques de diagnostic prénatal</li><li>▪ Médecine nucléaire</li><li>▪ Activité interventionnelle sous imagerie médicale en cardiologie</li></ul>
Du 14 avril au 13 juin 2025	<ul style="list-style-type: none"><li>▪ Traitement du cancer</li></ul>
Du 15 septembre au 14 novembre 2025	<ul style="list-style-type: none"><li>▪ Médecine d'urgence</li><li>▪ Activité de radiologie interventionnelle</li><li>▪ Activités cliniques et biologiques d'assistance médicale à la procréation</li></ul>

**Décision ARS Auvergne-Rhône-Alpes n°2024-17-0505  
portant autorisation d'exploiter le ou les équipements matériels lourds de Radiologie  
diagnostique par CENTRE D'IMAGERIE MEDICALE - GIMIR (380026229), sur le site de  
CENTRE D'IMAGERIE MEDICALE - GIMIR (380026237)**

**LA DIRECTRICE GÉNÉRALE DE L'AGENCE REGIONALE DE SANTE Auvergne-Rhône-Alpes**

- **Vu** le Code de la santé publique et notamment ses articles L.6122-1 et suivants, et R.6122-1 et suivants relatifs aux autorisations, R.6123-1 et suivants relatifs aux conditions d'implantation de certaines activités de soins et des équipements matériels lourds et D.6124-1 et suivants relatifs aux conditions techniques de fonctionnement ;
- **Vu** l'ordonnance n° 2021-583 du 12 mai 2021 portant modification du régime des autorisations d'activités de soins et des équipements matériels lourds ;
- **Vu** le décret du 19 avril 2023 portant nomination de Mme. Cécile COURREGES en qualité de Directrice générale de l'Agence Régionale de Santé (ARS) Auvergne-Rhône-Alpes ;
- **Vu** l'arrêté en date du 27 juillet 2021 fixant le contenu du dossier de demande initiale d'autorisation d'activité de soins et équipements matériels lourds ;
- **Vu** l'arrêté en date du 17 juillet 2023, portant délimitation des zones du schéma régional de santé de Auvergne-Rhône-Alpes donnant lieu à la répartition des activités de soins et des équipements matériels lourds ;
- **Vu** l'arrêté en date du 30 octobre 2023 portant sur l'adoption du schéma régional de santé 2023-2028 du projet régional de santé Auvergne-Rhône-Alpes 2018-2028 ;
- **Vu** l'arrêté 2024-17-0214 en date du 17 juillet 2024 portant modification de l'arrêté 2024-17-0028 en date du 30 janvier 2024 fixant le calendrier de dépôt des demandes d'autorisation d'activités de soins et d'équipements matériels lourds pour l'année 2024, et prévoyant notamment l'ouverture d'une fenêtre du 01 mai 2024 au 30 juin 2024 ;
- **Vu** l'arrêté 2024-17-0124 en date du 09 avril 2024 fixant le bilan quantitatif de l'offre de soins pour le ou les équipements matériels lourds de « Radiologie diagnostique » ;
- **Vu** la décision 2024-23-0054 en date du 31 octobre 2024 portant délégation de signature de la Directrice générale de l'ARS Auvergne-Rhône-Alpes ;
- **Vu** la demande présentée par CENTRE D'IMAGERIE MEDICALE - GIMIR (380026229), visant à obtenir l'autorisation d'exploiter le ou les équipements matériels lourds de « Radiologie diagnostique », sur le site de CENTRE D'IMAGERIE MEDICALE - GIMIR (380026237) sis 65 IMPASSE DES POMMIERS 38150 ROUSSILLON ;
- **Vu** l'avis de la Commission Spécialisée de la Conférence Régionale de la Santé et de l'Autonomie compétente pour le secteur sanitaire de la région Auvergne-Rhône-Alpes, relative à l'organisation des soins, lors de sa séance du 12 septembre 2024 ;

**Considérant** que le parc d'équipements matériels lourds autorisé au demandeur se compose de 1 scanographe ;

**Considérant** que la demande s'inscrit dans le cadre des objectifs quantitatifs de l'offre de soins (OQOS) du Schéma régional de Santé, figurant dans le Projet régional de santé de la région Auvergne-Rhône-Alpes ;

**Considérant** qu'elle est compatible avec les objectifs du Schéma régional de santé ;

**Considérant** que les conditions d'implantation et les conditions techniques de fonctionnement sont respectées ;

**Considérant** que le demandeur souscrit aux engagements particuliers concernant les dépenses à la charge de l'assurance maladie, le volume d'activité et la réalisation d'une évaluation, conformément à l'article L.6122-5 du Code de la santé publique ;

**Considérant** que les éléments financiers présentés ne valent pas engagement de l'agence régionale de santé Auvergne-Rhône-Alpes ;

**Considérant** les dispositions de l'article R. 6123-162 I. et II. du code de la santé publique relatives à la permanence des soins en établissement de santé ;

## **DECIDE**

**Article 1** La demande présentée par CENTRE D'IMAGERIE MEDICALE - GIMIR (380026229) en vue d'obtenir l'autorisation d'exploiter le ou les équipements matériels lourds de « Radiologie diagnostique » sur le site CENTRE D'IMAGERIE MEDICALE - GIMIR (380026237) sis 65 IMPASSE DES POMMIERS 38150 ROUSSILLON, **est acceptée** pour la radiologie diagnostique.

**Article 2** La mise en service du ou des équipements matériels lourds autorisés antérieurement à la présente décision devra être déclarée sans délai à l'ARS Auvergne-Rhône-Alpes, conformément aux articles R. 6122-37 et D. 6122-38 du code de la santé publique dès la notification de la présente décision.

**Article 3** Une visite de conformité pourra être réalisée par l'ARS Auvergne-Rhône-Alpes dans les six mois suivant la déclaration de mise en œuvre, conformément aux articles L. 6122-4 et D. 6122-38 du Code de la santé publique.

**Article 4** En application de l'article L. 6122-10 du Code de la santé publique, l'établissement devra demander le renouvellement de l'autorisation au plus tard 14 mois avant son échéance.

**Article 5** Cette décision peut faire l'objet, dans les deux mois de sa notification pour le promoteur ou de sa publication pour les tiers intéressés, d'un recours hiérarchique devant la Ministre de la Santé et de l'Accès aux soins. Ce recours hiérarchique ne constitue pas un préalable obligatoire au recours contentieux, qui peut être formé devant le tribunal Administratif territorialement compétent dans les deux mois suivant la notification ou la publication de la présente décision. Ce dernier peut être saisi par requête adressée par lettre recommandée avec accusé de réception, ou de manière dématérialisée via le site Internet « Télérecours citoyens » accessible à l'adresse suivante « [www.telerecours.fr](http://www.telerecours.fr) ».

**Article 6** La Directrice générale, la Directrice de l'Offre de Soins et le Directeur de la délégation départementale de l'Isère de l'ARS Auvergne-Rhône-Alpes sont chargés de l'exécution de

la présente décision qui sera publiée au recueil des actes administratifs de la Préfecture de Région.

Fait à Lyon, le 21 novembre 2024  
La Directrice Générale de l'Agence Régionale  
de Santé Auvergne-Rhône-Alpes  
Cécile COURREGES

**Décision ARS Auvergne-Rhône-Alpes n°2024-17-0506**  
**portant autorisation d'exploiter le ou les équipements matériels lourds de Radiologie**  
**diagnostique par l'établissement SCM VILLARBOMONT (380005678), sur le site de CTRE**  
**IMAGERIE MÉDICALE DU GRÉSIVAUDAN (380005728)**

**LA DIRECTRICE GÉNÉRALE DE L'AGENCE REGIONALE DE SANTE Auvergne-Rhône-Alpes**

- **Vu** le Code de la santé publique et notamment ses articles L.6122-1 et suivants, et R.6122-1 et suivants relatifs aux autorisations, R.6123-1 et suivants relatifs aux conditions d'implantation de certaines activités de soins et des équipements matériels lourds et D.6124-1 et suivants relatifs aux conditions techniques de fonctionnement ;
- **Vu** l'ordonnance n° 2021-583 du 12 mai 2021 portant modification du régime des autorisations d'activités de soins et des équipements matériels lourds ;
- **Vu** le décret du 19 avril 2023 portant nomination de Mme. Cécile COURREGES en qualité de Directrice générale de l'Agence Régionale de Santé (ARS) Auvergne-Rhône-Alpes ;
- **Vu** l'arrêté en date du 27 juillet 2021 fixant le contenu du dossier de demande initiale d'autorisation d'activité de soins et équipements matériels lourds ;
- **Vu** l'arrêté en date du 17 juillet 2023, portant délimitation des zones du schéma régional de santé de Auvergne-Rhône-Alpes donnant lieu à la répartition des activités de soins et des équipements matériels lourds ;
- **Vu** l'arrêté en date du 30 octobre 2023 portant sur l'adoption du schéma régional de santé 2023-2028 du projet régional de santé Auvergne-Rhône-Alpes 2018-2028 ;
- **Vu** l'arrêté 2024-17-0214 en date du 17 juillet 2024 portant modification de l'arrêté 2024-17-0028 en date du 30 janvier 2024 fixant le calendrier de dépôt des demandes d'autorisation d'activités de soins et d'équipements matériels lourds pour l'année 2024, et prévoyant notamment l'ouverture d'une fenêtre du 01 mai 2024 au 30 juin 2024 ;
- **Vu** l'arrêté 2024-17-0124 en date du 09 avril 2024 fixant le bilan quantitatif de l'offre de soins pour le ou les équipements matériels lourds de « Radiologie diagnostique » ;
- **Vu** la décision 2024-23-0054 en date du 31 octobre 2024 portant délégation de signature de la Directrice générale de l'ARS Auvergne-Rhône-Alpes ;
- **Vu** la demande présentée par l'établissement SCM VILLARBOMONT (380005678), visant à obtenir l'autorisation d'exploiter le ou les équipements matériels lourds de « Radiologie diagnostique », sur le site de CTRE IMAGERIE MÉDICALE DU GRÉSIVAUDAN (380005728) sis 233 RUE HENRI FABRE 38920 CROLLES ;
- **Vu** l'avis de la Commission Spécialisée de la Conférence Régionale de la Santé et de l'Autonomie compétente pour le secteur sanitaire de la région Auvergne-Rhône-Alpes, relative à l'organisation des soins, lors de sa séance du 05 septembre 2024 ;

**Considérant** que le parc d'équipements matériels lourds autorisé au demandeur se compose de 1 appareil d'IRM à utilisation clinique et 1 scanographe ;

**Considérant** que la demande s'inscrit dans le cadre des objectifs quantitatifs de l'offre de soins (OQOS) du Schéma régional de Santé, figurant dans le Projet régional de santé de la région Auvergne-Rhône-Alpes ;

**Considérant** qu'elle est compatible avec les objectifs du Schéma régional de santé ;

**Considérant** que les conditions d'implantation et les conditions techniques de fonctionnement sont respectées ;

**Considérant** que le demandeur souscrit aux engagements particuliers concernant les dépenses à la charge de l'assurance maladie, le volume d'activité et la réalisation d'une évaluation, conformément à l'article L.6122-5 du Code de la santé publique ;

**Considérant** que les éléments financiers présentés ne valent pas engagement de l'agence régionale de santé Auvergne-Rhône-Alpes ;

**Considérant** les dispositions de l'article R. 6123-162 I. et II. du code de la santé publique relatives à la permanence des soins en établissement de santé ;

## DECIDE

**Article 1** La demande présentée par l'établissement SCM VILLARBOMONT (380005678) en vue d'obtenir l'autorisation d'exploiter le ou les équipements matériels lourds de « Radiologie diagnostique » sur le site CTRE IMAGERIE MÉDICALE DU GRÉSIVAUDAN (380005728) sis 233 RUE HENRI FABRE 38920 CROLLES, **est acceptée** pour la radiologie diagnostique.

**Article 2** La mise en service du ou des équipements matériels lourds autorisés antérieurement à la présente décision devra être déclarée sans délai à l'ARS Auvergne-Rhône-Alpes, conformément aux articles R. 6122-37 et D. 6122-38 du code de la santé publique dès la notification de la présente décision.

**Article 3** Une visite de conformité pourra être réalisée par l'ARS Auvergne-Rhône-Alpes dans les six mois suivant la déclaration de mise en œuvre, conformément aux articles L. 6122-4 et D. 6122-38 du Code de la santé publique.

**Article 4** En application de l'article L. 6122-10 du Code de la santé publique, l'établissement devra demander le renouvellement de l'autorisation au plus tard 14 mois avant son échéance.

**Article 5** Cette décision peut faire l'objet, dans les deux mois de sa notification pour le promoteur ou de sa publication pour les tiers intéressés, d'un recours hiérarchique devant la Ministre de la Santé et de l'Accès aux soins. Ce recours hiérarchique ne constitue pas un préalable obligatoire au recours contentieux, qui peut être formé devant le tribunal Administratif territorialement compétent dans les deux mois suivant la notification ou la publication de la présente décision. Ce dernier peut être saisi par requête adressée par lettre recommandée avec accusé de réception, ou de manière dématérialisée via le site Internet « Télérecours citoyens » accessible à l'adresse suivante « [www.telerecours.fr](http://www.telerecours.fr) ».

**Article 6** La Directrice générale, la Directrice de l'Offre de Soins et le Directeur de la délégation départementale de l'Isère de l'ARS Auvergne-Rhône-Alpes sont chargés de l'exécution de la présente décision qui sera publiée au recueil des actes administratifs de la Préfecture

de Région.

Fait à Lyon, le 21 novembre 2024  
La Directrice Générale de l'Agence Régionale  
de Santé Auvergne-Rhône-Alpes  
Cécile COURREGES



**PRÉFÈTE  
DE LA RÉGION  
AUVERGNE-  
RHÔNE-ALPES**

*Liberté  
Égalité  
Fraternité*

*La Préfète*

Lyon, le 5 décembre 2024

ARRÊTÉ n°2024-295

**RELATIF À**

**LA CRÉATION DU PÉRIMÈTRE DÉLIMITÉ DES ABORDS DE LA CHAPELLE SAINT-FÉLIX, PROTÉGÉE AU TITRE DES MONUMENTS HISTORIQUES SUR LA COMMUNE DE MONTSEGUR-SUR-LAUZON**

La Préfète de la région Auvergne-Rhône-Alpes,  
Préfète du Rhône  
Officier de la Légion d'honneur  
Commandeur de l'ordre national du Mérite

**Vu** le code de l'environnement, notamment son article L.123-1 ;

**Vu** le code du patrimoine, notamment ses articles L.621-31 et R.621-92 à R.621-95 ;

**Vu** le code de l'urbanisme, notamment son article R.132-2 ;

**Vu** le projet de périmètre délimité des abords de la chapelle Saint-Félix inscrite au titre des Monuments Historiques par arrêté du 19 décembre 1978 ;

**Vu** la délibération du conseil municipal de Montségur-sur-Lauzon prescrivant la modification du plan local d'urbanisme en date du 5 septembre 2014 ;

**Vu** la délibération en date du 16 février 2024 du conseil municipal de Montségur-sur-Lauzon donnant un accord au projet de périmètre délimité des abords de la chapelle Saint-Félix à Montségur-sur-Lauzon, proposé par l'Unité Départementale de l'Architecture et du Patrimoine de la Drôme ;

**Vu** l'enquête publique prescrite par la commune de Montségur-sur-Lauzon du 26 février 2024 au 27 mars 2024, le rapport et les conclusions du commissaire enquêteur du 23 avril 2024 ;

**Vu** le résultat de la consultation du propriétaire du monument historique soit la chapelle Saint-Félix, tel que repris dans le rapport d'enquête publique du commissaire enquêteur ;

**Vu** la délibération du conseil municipal de Montségur-sur-Lauzon du 16 février 2024 donnant

un accord à la création du périmètre délimité des abords ;

**Vu** l'accord de l'Architecte des Bâtiments de France sur le projet de périmètre délimité des abords de la chapelle Saint-Félix en date du 15 décembre 2023 ;

**Considérant** que la création d'un périmètre délimité des abords (PDA) permet de désigner un ensemble d'immeubles constitué du bourg construit au XIXème siècle et formant avec le noyau féodal (église et vestiges de l'ancien château, situé sur un éperon rocheux qui domine la plaine) un ensemble cohérent susceptible de contribuer à la protection et à la mise en valeur du monument. Cet ensemble cohérent s'inscrit en outre dans une géographie et une topographie particulières, constituées d'une frange boisée, d'une plaine agricole (à l'Ouest) et d'une bande de petits pavillons situés à l'Est, au pied de l'éperon rocheux. Cet écrin naturel est également protégé afin de préserver la silhouette de ce site dans son environnement.

Sur proposition du directeur régional des affaires culturelles de la région Auvergne-Rhône-Alpes ;

## **ARRÊTE**

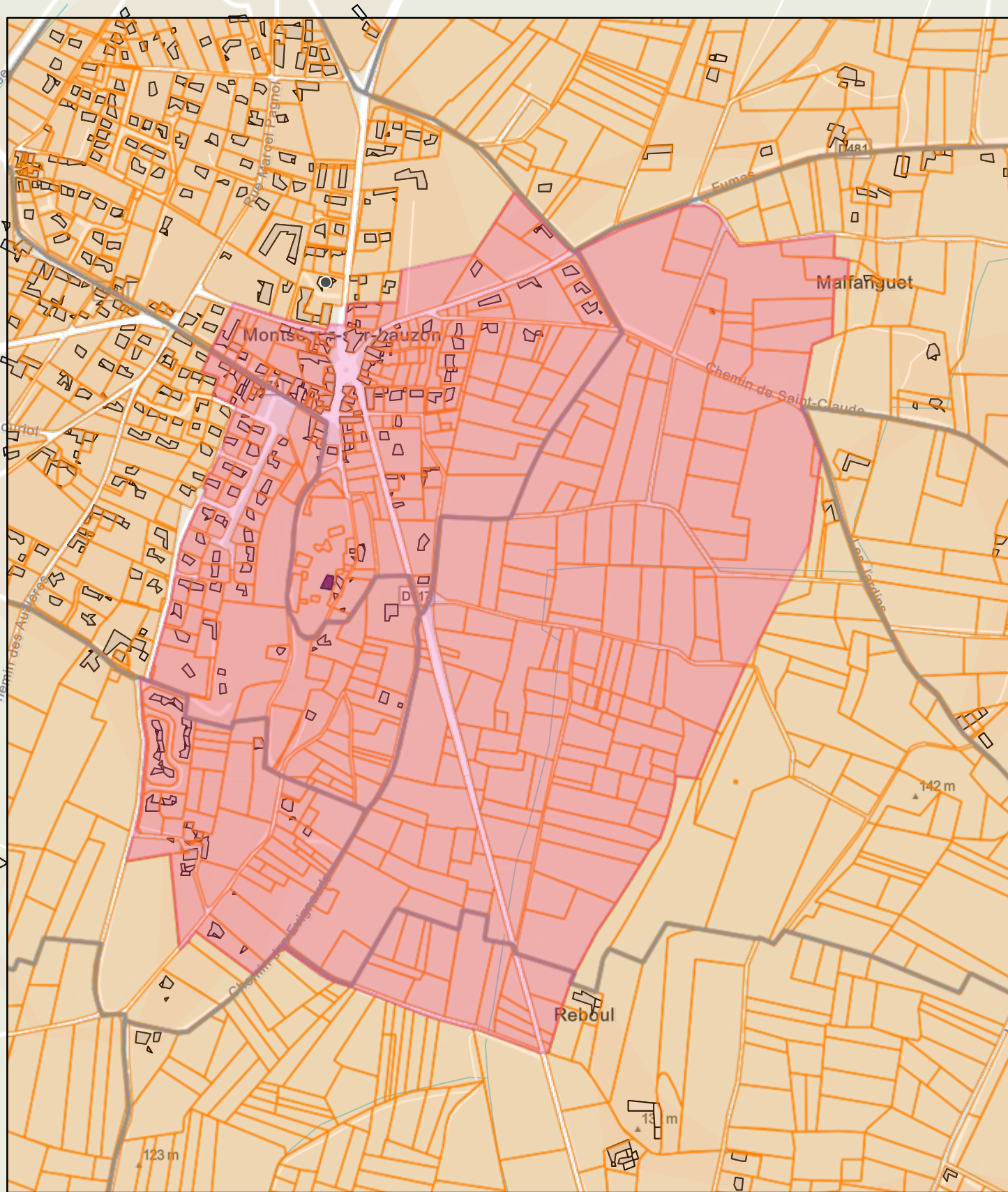
**Article 1<sup>er</sup>** : Le Périmètre Délimité des Abords de la chapelle Saint-Félix inscrite au titre des Monuments Historiques par arrêté du 19 décembre 1978 et située sur la commune de Montségur- sur-Lauzon, est créé selon le plan joint en annexe. Le tracé plein y figurant devient le nouveau périmètre des abords de ce Monument Historique ;

**Article 2** : La secrétaire générale pour les affaires régionales d'Auvergne-Rhône-Alpes, le directeur régional des affaires culturelles d'Auvergne Rhône-Alpes, le chef de l'unité départementale de l'architecture et du patrimoine de la Drôme sont chargés, chacun en ce qui le concerne, de l'exécution du présent arrêté, qui sera publié au recueil des actes administratifs de l'État dans la région Auvergne Rhone-Alpes.

**Article 3** : Un recours contre le présent arrêté peut être formé devant le tribunal administratif de Valence dans un délai de deux mois à compter de sa publication. La juridiction administrative peut aussi être saisie par l'application Télérecours citoyens accessible à partir du site [www.telerecours.fr](http://www.telerecours.fr).



Fabienne BUCCIO

# Montsegur sur Lauzon – Périmètre délimité des abords

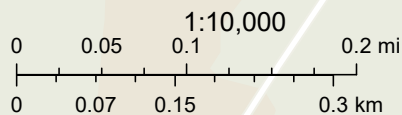


## Unite d'Architecture et du Patrimoine de la Drome

Légende :

-  MH Inscrit Chapelle St Felix
-  Périmètre délimité des abords

Date : 10/10/2024





**PRÉFÈTE  
DE LA RÉGION  
AUVERGNE-  
RHÔNE-ALPES**

*Liberté  
Égalité  
Fraternité*

*La Préfète*

Lyon, le 5 décembre 2024

ARRÊTÉ n° 2024-296

**RELATIF À  
LA CRÉATION DU PÉRIMÈTRE DÉLIMITÉ DES ABORDS DE L'ÉGLISE SAINT-NICOLAS  
ET DE LA FERME MARTINELLI DITE FERME À ISIDORE PROTÉGÉES AU TITRE DES  
MONUMENTS HISTORIQUES SUR LA COMMUNE DE COMBLOUX (74)**

La Préfète de la région Auvergne-Rhône-  
Alpes,  
Préfète du Rhône  
Officier de la Légion d'honneur  
Commandeur de l'ordre national du Mérite

**Vu** le code de l'environnement, notamment son article L.123-1 ;

**Vu** le code du patrimoine, notamment ses articles L.621-31 et R.621-92 à R.621-95 ;

**Vu** le code de l'urbanisme, notamment son article R.132-2 ;

**Vu** le projet de périmètre délimité des abords des monuments historiques suivants, situés sur la commune de Combloux :

- l'église Saint-Nicolas, inscrite en totalité au titre des Monuments Historiques (à l'exception du clocher classé) par arrêté du 7 juillet 1971 et son clocher, classé au titre des Monuments historiques par arrêté du 7 juillet 1971 ;

- la ferme Martinelli dite ferme à Isidore, inscrite au titre des Monuments Historiques par arrêté du 13 septembre 2004 ;

**Vu** la délibération du conseil municipal de la commune prescrivant la révision du plan local d'urbanisme en date du 21 décembre 2015 ;

**Vu** la délibération en date du 11 septembre 2023 du conseil municipal de Combloux donnant un accord au projet de périmètre délimité des abords de l'église Saint-Nicolas et son clocher, et de la ferme Martinelli dite ferme à Isidore, à Combloux, proposé par l'Unité Départementale de l'Architecture et du Patrimoine de la Savoie et Haute-Savoie ;

**Vu** l'enquête publique prescrite par la commune de Combloux du 30 janvier 2024 au 14 mars 2024, le rapport et les conclusions du commissaire enquêteur du 22 avril 2024 ;

**Vu** le résultat de la consultation du propriétaire des monuments historiques précités, soit la commune, tel que repris dans le rapport d'enquête publique du commissaire enquêteur ;

**Vu** la délibération du conseil municipal de Combloux du 17 juin 2024 donnant un accord à la création du périmètre délimité des abords de l'église Saint-Nicolas et son clocher, et de la ferme Martinelli dite ferme à Isidore ;

**Vu** l'accord de l'Architecte des Bâtiments de France du 17 juillet 2024 sur le projet de périmètre délimité des abords de l'église Saint-Nicolas et son clocher, et de la ferme Martinelli dite ferme à Isidore ;

**Considérant** que la création d'un périmètre délimité des abords permet de désigner les immeubles ou ensembles d'immeubles qui forment avec un monument historique un ensemble cohérent ou qui sont susceptibles de contribuer à sa conservation ou à sa mise en valeur ;

Sur proposition du directeur régional des affaires culturelles de la région Auvergne-Rhône-Alpes ;

### **ARRÊTE**

**Article 1<sup>er</sup>** : Le Périmètre Délimité des Abords de l'église Saint-Nicolas inscrite en totalité au titre des Monuments Historiques (à l'exception du clocher classé) par arrêté du 7 juillet 1971 et son clocher classé au titre des Monuments Historiques par arrêté du 7 juillet 1971, et de la ferme Martinelli dite ferme à Isidore inscrite au titre des Monuments Historiques par arrêté du 13 septembre 2004 situées sur la commune de Combloux, est créé selon le plan joint en annexe. Le tracé plein y figurant devient le nouveau périmètre des abords de ces Monuments Historiques ;

**Article 2** : La secrétaire générale pour les affaires régionales d'Auvergne-Rhône-Alpes, le directeur régional des affaires culturelles d'Auvergne Rhône-Alpes, le chef de l'unité départementale de l'architecture et du patrimoine de la Savoie et Haute-Savoie sont chargés, chacun en ce qui le concerne, de l'exécution du présent arrêté, qui sera publié au recueil des actes administratifs de l'État dans la région Auvergne Rhône-Alpes.

**Article 3** : Un recours contre le présent arrêté peut être formé devant le tribunal administratif de Grenoble dans un délai de deux mois à compter de sa publication.  
La juridiction administrative peut aussi être saisie par l'application Télérecours citoyens accessible à partir du site [www.telerecours.fr](http://www.telerecours.fr).




Fabienne BUCCIO



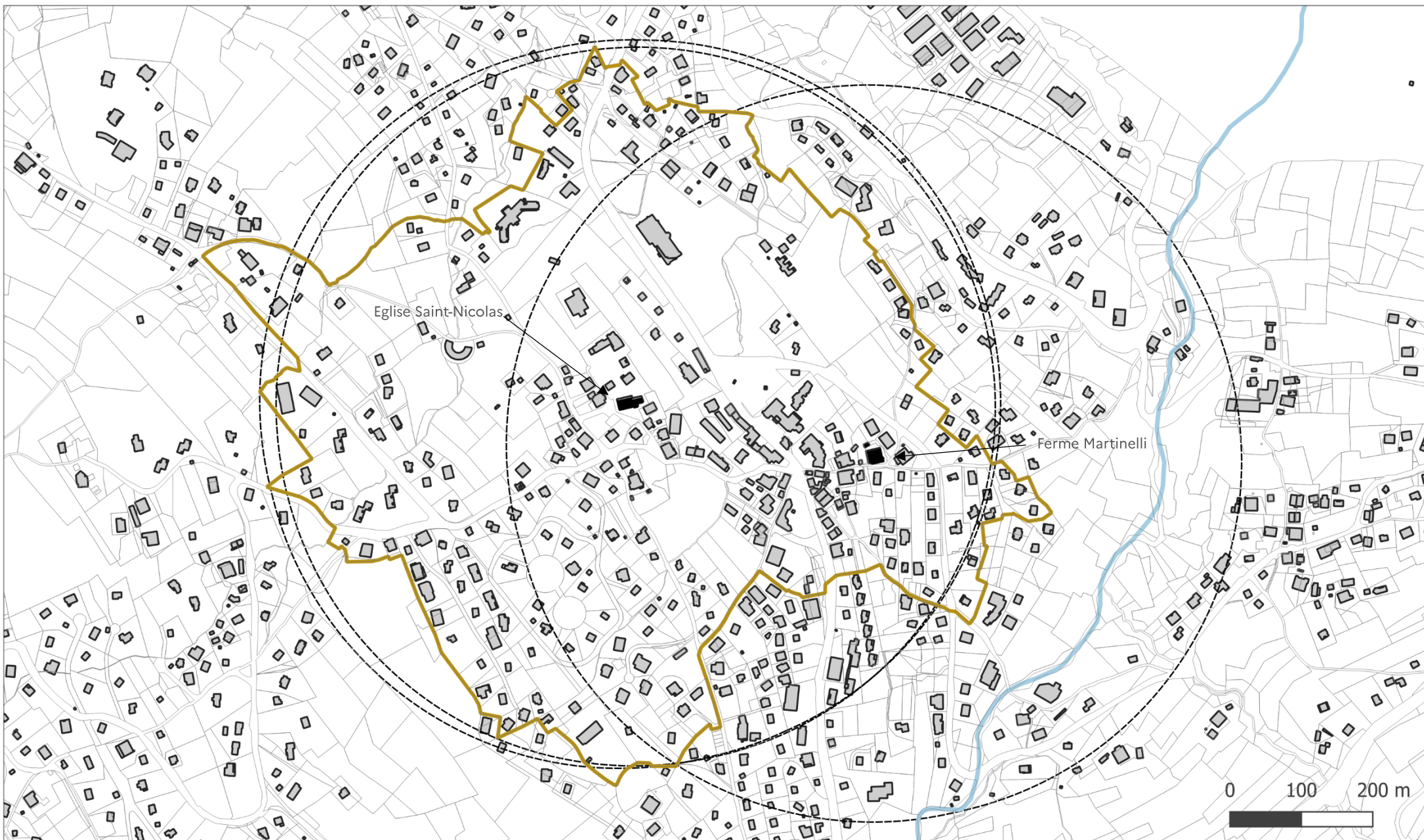
# COMBLOUX

## Périmètre délimité des abords autour des Monuments Historiques

- Eglise Saint-Nicolas (Clocher M.H.C. 07-07-1971 / Totalité de l'édifice à l'exception du clocher M.H.I. 07-07-1971)
- Ferme Martinelli (M.H.I. 13-09-2004)

-  Périmètre délimité des abords
-  Monuments historiques
-  Périmètres de protection initiaux





# COMBLOUX


## Périmètre délimité des abords autour des Monuments Historiques

- Eglise Saint-Nicolas (Clocher M.H.C. 07-07-1971 / Totalité de l'édifice à l'exception du clocher M.H.I. 07-07-1971)

- Ferme Martinelli (M.H.I. 13-09-2004)

 Périmètre délimité des abords

 Monuments historiques

 Périmètres de protection initiaux





**PRÉFÈTE  
DE LA RÉGION  
AUVERGNE-  
RHÔNE-ALPES**

*Liberté  
Égalité  
Fraternité*

*La Préfète*

Lyon, le 5 décembre 2024

ARRÊTÉ n°2024-297

**RELATIF A**  
**l'inscription au titre des monuments historiques**  
**de l'église paroissiale Saint-Léger à SAINT-LAGER (Rhône)**

La Préfète de la région Auvergne-Rhône-  
Alpes,  
Préfète du Rhône  
Officier de la Légion d'honneur  
Commandeur de l'ordre national du Mérite

**Vu** le code du patrimoine, livre VI, titres I et II,

**Vu** le décret n°2004-374 du 29 avril 2004 modifié relatif aux pouvoirs des préfets, à l'organisation et à l'action des services de l'État dans les départements et les régions,

**Vu** l'avis de la commission régionale du patrimoine et de l'architecture du 4 juillet 2024,

**Vu** les autres pièces produites et jointes au dossier,

**Considérant** que l'église Saint-Léger présente au point de vue de l'histoire et de l'art un intérêt suffisant pour en rendre désirable la préservation en raison de la qualité exceptionnelle des décors intérieurs qui nous sont parvenus complets et signés de la main du peintre fresquiste Giovanni Zacchéo,

**Sur** proposition du directeur régional des affaires culturelles ;

**ARRETE**

**Article 1<sup>er</sup>** - Est inscrite au titre des monuments historiques l'église Saint-Léger en totalité située place de la Bascule, route des Brouilly, place de l'Eglise à SAINT-LAGER, sur la parcelle n° 9, d'une contenance de 478 m<sup>2</sup>, figurant au cadastre section AB, telle que délimitée en rouge sur le plan annexé au présent arrêté, et appartenant à COMMUNE DE SAINT-LAGER (SIREN 216 902 189) – 578 route des Brouilly – 69220 SAINT-LAGER, représentée par son maire ; elle en est propriétaire par acte antérieur au 1<sup>er</sup> janvier 1956.

**Article 2** - Le présent arrêté sera notifié au maire de la commune propriétaire, et, le cas échéant, à l'autorité compétente en matière de plan local d'urbanisme.

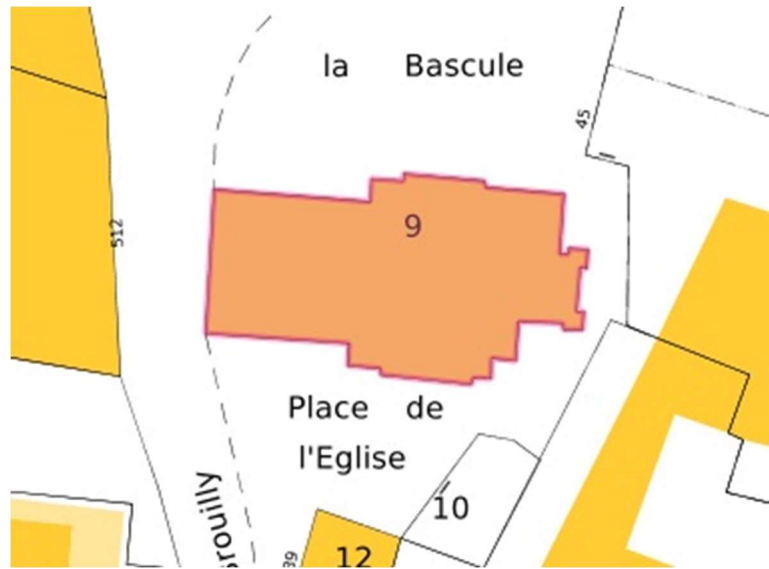
**Article 3** - Le présent arrêté peut faire l'objet d'un recours contentieux devant le tribunal administratif de Lyon, dans le délai de deux mois à compter de sa publication. La juridiction administrative peut aussi être saisie par l'application Télérecours citoyens, accessible à partir du site [www.telerecours.fr](http://www.telerecours.fr).

**Article 4** - La secrétaire générale pour les affaires régionales Auvergne-Rhône-Alpes et le directeur régional des affaires culturelles sont chargés, chacun en ce qui les concerne, de l'exécution du présent arrêté qui sera publié au recueil des actes administratifs de la préfecture de la région Auvergne-Rhône-Alpes.

Fabienne BUCCIO

PJ : 1 plan

Vu pour être annexé à l'arrêté n° 2024-297 du 05/12/2024





**PRÉFÈTE  
DE LA RÉGION  
AUVERGNE-  
RHÔNE-ALPES**

*Liberté  
Égalité  
Fraternité*

**Direction régionale de l'environnement,  
de l'aménagement et du logement  
Auvergne-Rhône-Alpes**

Lyon, le 05 décembre 2024

**ARRÊTÉ DREAL-SG-2024-112**

**PORTANT SUBDÉLÉGATION DE SIGNATURE AUX AGENTS  
DE LA DIRECTION RÉGIONALE DE L'ENVIRONNEMENT, DE L'AMÉNAGEMENT ET DU LOGEMENT  
AUVERGNE-RHÔNE-ALPES  
EN MATIÈRE D'ORDONNANCEMENT SECONDAIRE**

**Le directeur régional de l'environnement, de  
l'aménagement et du logement de la région  
Auvergne-Rhône-Alpes,**

- VU** le décret n° 2004-374 du 29 avril 2004 modifié relatif aux pouvoirs des préfets et à l'action des services de l'État dans les régions et départements ;
- VU** le décret n° 2019-1594 du 31 décembre 2019 relatif aux emplois de direction de l'État ;
- VU** le décret n°2012-1246 du 7 novembre 2012 modifié relatif à la gestion budgétaire et comptable publique ;
- VU** le décret du 11 janvier 2023 portant nomination de Madame Fabienne BUCCIO en qualité de préfète de la région Auvergne-Rhône-Alpes, préfète de la région Auvergne-Rhône-Alpes, préfète de la zone de défense et de sécurité Sud-Est, préfète du Rhône ;
- VU** le décret n° 2009-235 du 27 février 2009 modifié relatif à l'organisation et aux missions de directions régionales de l'environnement, de l'aménagement et du logement ;
- VU** l'arrêté n° 2022-351 du 29 novembre 2022 du préfet de région, portant organisation de la direction régionale de l'environnement, de l'aménagement et du logement Auvergne-Rhône-Alpes ;
- VU** l'arrêté ministériel TREK2010165A du 22 avril 2020, portant nomination de Monsieur Jean-Philippe DENEUVY, ingénieur général des ponts, des eaux et des forêts, en tant que directeur régional de l'environnement, de l'aménagement, et du logement pour la région Auvergne-Rhône-Alpes à compter du 18 mai 2020 ;

VU l'arrêté du 03 mai 2024 portant nomination pour prolongation de M. Jean-Philippe DENEUVY au poste de directeur régional de l'environnement, de l'aménagement et du logement de la région Auvergne-Rhône-Alpes à compter du 18 mai 2024 ;

VU l'arrêté n°2024-24-220 du 21 octobre 2024 de la préfète de région, portant délégation de signature à Monsieur Jean-Philippe DENEUVY ;

## Sommaire

<b>Article 1 : Subdélégation générale.....</b>	<b>3</b>
<b>Article 2 : Exclusions.....</b>	<b>3</b>
<b>Article 3 : Compétence de responsable de budget opérationnel de programme (BOP) délégué des BOP régionaux.....</b>	<b>3</b>
3.1 – RBOP.....	3
3.2 – Relatif à un programme.....	4
3.2.1 – pour le programme 113 « paysage, eau et biodiversité » (PEB).....	4
3.2.2 – pour le programme 135 « urbanisme, territoire, amélioration de l'habitat » (UTAH).....	4
3.2.3 – pour le programme 181 « prévention des risques » bassin (PR).....	4
3.2.4 – pour le programme 181 « prévention des risques » régional (PR).....	5
3.2.5 – pour le programme 203 « infrastructures et services de transport » (IST).....	5
<b>Article 4 : Compétence de responsable d'unité opérationnelle (UO).....</b>	<b>5</b>
4.1 – RUO.....	5
4.2 – Relatif à un programme.....	6
4.2.1 – pour le programme 113 : Paysage, eau et biodiversité.....	6
4.2.2 – pour le programme 135 « urbanisme, territoire, amélioration de l'habitat » (UTAH).....	6
4.2.3 – pour le programme 159 « Expertise d'information géographique et météorologie ».....	6
4.2.4 – pour le programme 174 « Énergies, climat et après-mines » :.....	6
4.2.5 – pour le programme 181 « prévention des risques » bassin (PR).....	6
4.2.6 – pour le programme 181 « prévention des risques » régional (PR).....	7
4.2.7 – pour le programme 203 « infrastructures et services de transport » (IST).....	7
4.2.8 – pour le programme 217 « Conduite et pilotage des politiques de l'écologie, du développement et de la mobilité durables ».....	7
4.2.9 – pour le programme 354 « Administrations territoriales de l'État » actions 5 et 6.....	7
4.2.10 – pour le programme 0362-TECO « Transition écologique ».....	7
4.2.11 – pour le programme 380 « Fonds d'accélération de la transition écologique dans les territoires ».....	8
<b>Article 5 : Compétence relevant de BOP régionaux et centraux.....</b>	<b>8</b>
5.1.1 – pour le programme 216 « Conduite et pilotage des politiques de l'Intérieur » – CPRH « pilotage des ressources humaines ».....	8
5.1.2 – pour le programme 348 « Performance et résilience des bâtiments de l'État et de ses opérateurs ».....	8
5.1.3 – Pour le programme 349 « Fonds pour la transformation de l'action publique ».....	8
5.1.4 – pour le programme 362 « Écologie » – action 01 « Rénovation énergétique ».....	8
5.1.5 – pour le programme 363 « compétitivité » – action 4 « Mise à niveau numérique de l'État, des territoires et des entreprises – modernisation des administrations régaliennes ».....	9
5.1.6 – pour le compte d'affectation spéciale (CAS) 723 « Opérations immobilières déconcentrées ».....	9
<b>Article 6 : Cartes achat.....</b>	<b>9</b>
<b>Article 7 : Subventions.....</b>	<b>9</b>
7.1 – Pour les montants inférieurs à 150 000 €.....	9
7.2 – Pour les montants inférieurs à 50 000 €.....	10
<b>Article 9 : .....</b>	<b>11</b>
<b>Article 10 : .....</b>	<b>11</b>

## ARRÊTE

### ARTICLE 1 : SUBDÉLÉGATION GÉNÉRALE

Pour l'ensemble des actes, décisions et documents visés dans la section II « Compétence d'ordonnancement secondaire » de l'arrêté préfectoral n°2024-24-220 du 21 octobre 2024 portant délégation de signature à Monsieur Jean-Philippe DENEUVY, directeur régional de l'environnement, de l'aménagement et du logement de la région Auvergne-Rhône-Alpes,

subdélégation de signature est donnée à :

M./Mme	NOM	Prénom	Service	Pôle
M.	DURAND	Renaud	DIR	/
M.	BORREL	Didier	DIR	/
M.	PAPOUIN	Matthieu	DIR	/
Mme	RÉGNIER	Élise	DIR	/

### ARTICLE 2 : EXCLUSIONS

Sont exclues de la subdélégation consentie dans le présent arrêté :

- les actes à portée réglementaire, sauf pour les actes de gestion interne à sa direction,
- les arrêtés portant nominations de membres de commissions et comités régionaux,
- les arrêtés d'ouverture d'enquête publique, de déclaration d'utilité publique, de cessibilité,
- les décisions de gestion du domaine public (acquisition, aliénation, affectation),
- les arrêtés de sanctions administratives pris au titre du code des transports,
- les arrêtés de subvention et les conventions de financement (titre 6) liant l'État aux collectivités territoriales, à leurs groupements et à leurs établissements publics dont le montant dépasse le seuil de 75 000 € HT ; pour les décisions inférieures à 75 000 €, un bilan annuel des décisions prises sera présenté à la préfète de région ;
- les arrêtés de subvention et les conventions de financement (titre 6) liant l'État aux autres bénéficiaires dont le montant dépasse le seuil de 150 000 € HT
- les correspondances adressées aux ministres, secrétaires d'État, parlementaires en exercice,
- les instructions ou circulaires adressées aux collectivités,
- les requêtes, déférés, déclinatoires de compétence auprès des différentes juridictions, mémoires en défense hors référés ;
- les ordres de réquisition du comptable public ;
- en cas de demande de passer outre le refus de visa du contrôleur budgétaire, la lettre de saisine du ministre concerné ;
- en cas d'avis préalable défavorable, la décision de l'ordonnateur informant le contrôleur budgétaire des motifs de ne pas se conformer à l'avis donné ;

### ARTICLE 3 : COMPÉTENCE DE RESPONSABLE DE BUDGET OPÉRATIONNEL DE PROGRAMME (BOP) DÉLÉGUÉ DES BOP RÉGIONAUX

#### 3.1 – RBOP

En qualité de **responsable de budget opérationnel de programme** délégué des BOP régionaux suivants :

- 113 : Paysage, eau et biodiversité ;
- 135 : Urbanisme, territoires et amélioration de l'habitat

- 181 : BOP de bassin : Prévention des risques ;
- 181 : BOP région : Prévention des risques ;
- 203 : Infrastructures et services de transports ;
- 380 : Fonds d'accélération de la transition écologique dans les territoires

à l'effet de :

- recevoir les crédits relevant des BOP précités ;
- répartir les autorisations d'engagement et les crédits de paiement entre les unités opérationnelles chargées de l'exécution financière ;
- procéder à des réallocations en cours d'exercice budgétaire entre les services et entre les actions ou sous-actions des BOP ;

subdélégation est donnée à :

M./Mme	NOM	Prénom	Service	Pôle
Mme	KHOULI	Donia	PARHR	PAPR
Mme	MALAVIE	Hélène	PARHR	PAPR
M.	POUSSELGUE	Max	PARHR	PAPR
Mme	ARNAULT	Marie-Céline	PARHR et CPPC	/
M.	DIOT	Aymeric	PARHR et CPPC	/

### 3.2 – RELATIF À UN PROGRAMME

En tant que « pilote de BOP », par programme, pour l'exercice de la compétence de responsable des budgets opérationnels de programmes régionaux,

à l'effet de :

- répartir les autorisations d'engagement et les crédits de paiement entre les unités opérationnelles chargées de l'exécution financière ;

subdélégation est donnée à :

#### 3.2.1 – pour le programme 113 « paysage, eau et biodiversité » (PEB)

M./Mme	NOM	Prénom	Service	Pôle
Mme	DAYET	Laurence	EHN	/
Mme	GRAVIER	Marie-Hélène	EHN	/
M.	CROSNIER	Jérôme	EHN	PACH
M.	RICHARD	Olivier	EHN	PN

#### 3.2.2 – pour le programme 135 « urbanisme, territoire, amélioration de l'habitat » (UTAH)

M./Mme	NOM	Prénom	Service	Pôle
M.	BOUDARD	Arnaud	HC	/
M.	TIBI	Vincent	HC	GPLC
M.	BECCA VIN	Jérôme	HC	PPBVD
Mme	BOSC	Lydie	HC	PPPSL

#### 3.2.3 – pour le programme 181 « prévention des risques » bassin (PR)

M./Mme	NOM	Prénom	Service	Pôle
Mme	CARRIÉ	Nicole	PRNH	/
M.	FÉLIX	Denis	PRNH	/
M.	CONTE	Olivier	PRNH	PRNB

Arrêté « Ordonnancement secondaire »

M./Mme	NOM	Prénom	Service	Pôle
M.	VALLAUD	Romaric	PRNH	PRNB

### 3.2.4 – pour le programme 181 « prévention des risques » régional (PR)

M./Mme	NOM	Prénom	Service	Pôle
M.	JOSSE	Gaëtan	PRICAE	/
Mme	RENEVIER	Clémentine	PRICAE	/
Mme	CARRIÉ	Nicole	PRNH	/
M.	FÉLIX	Denis	PRNH	/
M.	CONTE	Olivier	PRNH	PRNB
M.	VALLAUD	Romaric	PRNH	PRNB

### 3.2.5 – pour le programme 203 « infrastructures et services de transport » (IST)

M./Mme	NOM	Prénom	Service	Pôle
M.	GOUPIL	Antoine	MAP	/
M.	RAZÉ	Florian	MAP	/
Mme	REVOL	Maryline	MAP	OE
Mme	SAUVAGET	Stéphanie	MAP	OE
Mme	BASTIN	Dorine	MAP	OML
M.	EL HAGE	Abdallah	MAP	OML
M.	GRANET	François	MAP	OO
M.	SEPTAUBRE	Eric	MAP	OO

## ARTICLE 4 : COMPÉTENCE DE RESPONSABLE D'UNITÉ OPÉRATIONNELLE (UO)

### 4.1 – RUO

En qualité de **responsable d'unité opérationnelle**,  
à l'effet de signer :

- les actes relatifs aux opérations de dépenses et de recettes imputées sur les budgets opérationnels de programme suivants :
  - 113 Paysage, eau et biodiversité ;
  - 135 Urbanisme, territoires et amélioration de l'habitat ;
  - 159 Expertise information géographique et météorologie ;
  - 174 Énergies, climat et après-mines ;
  - 181 BOP de bassin – Prévention des risques ;
  - 181 BOP région – Prévention des risques ;
  - 203 Infrastructures et services de transports ;
  - 217 Conduite et pilotage des politiques de l'écologie, du développement et de la mobilité durables ;
  - 354 Administrations territoriales de l'État, actions 5 et 6 ;
  - 362 TECO (Transition écologique) ;
  - 380 Fonds d'accélération de la transition écologique dans les territoires ;

subdélégation est donnée à :

M./Mme	NOM	Prénom	Service	Pôle
Mme	ARNAULT	Marie-Céline	PARHR et CPPC	/
M.	DIOT	Aymeric	PARHR et CPPC	/

Arrêté « Ordonnancement secondaire »

M./Mme	NOM	Prénom	Service	Pôle
Mme	KHOULI	Donia	PARHR	PAPR
Mme	MALAVIE	Hélène	PARHR	PAPR
M.	POUSSIELGUE	Max	PARHR	PAPR

#### 4.2 – RELATIF À UN PROGRAMME

À l'effet de signer :

- les actes relatifs aux opérations de dépenses et de recettes imputées sur le budget opérationnel du programme concerné :

subdélégation est donnée à :

##### 4.2.1 – pour le programme 113 : Paysage, eau et biodiversité

M./Mme	NOM	Prénom	Service	Pôle
Mme	DAYET	Laurence	EHN	/
Mme	GRAVIER	Marie-Hélène	EHN	/
M.	CROSNIER	Jérôme	EHN	PACH

##### 4.2.2 – pour le programme 135 « urbanisme, territoire, amélioration de l'habitat » (UTAH)

M./Mme	NOM	Prénom	Service	Pôle
M.	BOUDARD	Arnaud	HC	/
M.	TIBI	Vincent	HC	GPLC
M.	BECCAVIN	Jérôme	HC	PPBC
Mme	BOSC	Lydie	HC	PPPSL

##### 4.2.3 – pour le programme 159 « Expertise d'information géographique et météorologie »

M./Mme	NOM	Prénom	Service	Pôle
Mme	BAILLY	Anaïs	CIDDAE	/
M.	PIGOT	David	CIDDAE	/

##### 4.2.4 – pour le programme 174 « Énergies, climat et après-mines » :

M./Mme	NOM	Prénom	Service	Pôle
M.	JOSSE	Gaëtan	PRICAE	/
Mme	RENEVIER	Clémentine	PRICAE	/
Mme	ISSARTEL	Emmanuelle	RCTV	
Mme	PIERRE	Cendrine	RCTV	
M.	CLAVEL	Robert	RCTV	CRSE
Mme	LETOFFET	Murielle	RCTV	CRSO
M.	BOUILLOUX	Christophe	RCTV	VEH

##### 4.2.5 – pour le programme 181 « prévention des risques » bassin (PR)

M./Mme	NOM	Prénom	Service	Pôle
Mme	CARRIÉ	Nicole	PRNH	/
M.	FÉLIX	Denis	PRNH	/
M.	CONTE	Olivier	PRNH	PRNB
M.	VALLAUD	Romarc	PRNH	PRNB

#### 4.2.6 – pour le programme 181 « prévention des risques » régional (PR)

M./Mme	NOM	Prénom	Service	Pôle
M.	JOSSE	Gaëtan	PRICAE	/
Mme	RENEVIER	Clémentine	PRICAE	/
Mme	CARRIÉ	Nicole	PRNH	/
M.	FÉLIX	Denis	PRNH	/
M.	CONTE	Olivier	PRNH	PRNB
M.	VALLAUD	Romarc	PRNH	PRNB

#### 4.2.7 – pour le programme 203 « infrastructures et services de transport » (IST)

M./Mme	NOM	Prénom	Service	Pôle
M.	GOUPIL	Antoine	MAP	/
M.	RAZÉ	Florian	MAP	/
Mme	REVOL	Maryline	MAP	OE
Mme	SAUVAGET	Stéphanie	MAP	OE
Mme	BASTIN	DORINE	MAP	OML
M.	EL HAGE	Abdallah	MAP	OML
M.	GRANET	François	MAP	OO
M.	SEPTAUBRE	Eric	MAP	OO
Mme	ISSARTEL	Emmanuelle	RCTV	/
Mme	PIERRE	Cendrine	RCTV	/
M.	CLAVEL	Robert	RCTV	CRSE
Mme	LETOFFET	Murielle	RCTV	CRSO
M.	BOUILLOUX	Christophe	RCTV	VEH

#### 4.2.8 – pour le programme 217 « Conduite et pilotage des politiques de l'écologie, du développement et de la mobilité durables »

M./Mme	NOM	Prénom	Service	Pôle
Mme	CORNILLET-LOUKILI	Virginie	SG	/
Mme	ÉVELLIN-MONTAGNE	Carole	SG	/
M.	JULIEN	Thierry	SG	/
Mme	PAULA	Catherine	SG	/

#### 4.2.9 – pour le programme 354 « Administrations territoriales de l'État » actions 5 et 6

M./Mme	NOM	Prénom	Service	Pôle
Mme	CORNILLET-LOUKILI	Virginie	SG	/
Mme	ÉVELLIN-MONTAGNE	Carole	SG	/
M.	JULIEN	Thierry	SG	/
Mme	PAULA	Catherine	SG	/

#### 4.2.10 – pour le programme 0362-TECO « Transition écologique »

M./Mme	NOM	Prénom	Service	Pôle
Mme	DAYET	Laurence	EHN	/
Mme	GRAVIER	Marie-Hélène	EHN	/
M.	GOUPIL	Antoine	MAP	/
M.	RAZÉ	Florian	MAP	/
Mme	CARRIÉ	Nicole	PRNH	/

Arrêté « Ordonnancement secondaire »

M./Mme	NOM	Prénom	Service	Pôle
M.	FÉLIX	Denis	PRNH	/

#### 4.2.11 – pour le programme 380 « Fonds d'accélération de la transition écologique dans les territoires »

M./Mme	NOM	Prénom	Service	Pôle
M.	GOUPIL	Antoine	MAP	/
M.	RAZÉ	Florian	MAP	/
M.	PITION	Julien	MAP	SA

### ARTICLE 5 : COMPÉTENCE RELEVANT DE BOP RÉGIONAUX ET CENTRAUX

#### 5.1 –

À l'effet de signer :

- tous les actes pour procéder à l'ordonnancement secondaire des recettes et des dépenses de l'État sur le budget opérationnel régional concerné :

subdélégation est donnée à :

#### 5.1.1 – pour le programme 216 « Conduite et pilotage des politiques de l'Intérieur » – CPRH « pilotage des ressources humaines »

M./Mme	NOM	Prénom	Service	Pôle
Mme	CORNILLET-LOUKILI	Virginie	SG	/
Mme	ÉVELLIN-MONTAGNE	Carole	SG	/
M.	JULIEN	Thierry	SG	/
Mme	PAULA	Catherine	SG	/

#### 5.1.2 – pour le programme 348 « Performance et résilience des bâtiments de l'État et de ses opérateurs »

M./Mme	NOM	Prénom	Service	Pôle
Mme	CORNILLET-LOUKILI	Virginie	SG	/
Mme	ÉVELLIN-MONTAGNE	Carole	SG	/
M.	JULIEN	Thierry	SG	BF
Mme	PAULA	Catherine	SG	BF

#### 5.1.3 – Pour le programme 349 « Fonds pour la transformation de l'action publique »

M./Mme	NOM	Prénom	Service	Pôle
Mme	CORNILLET-LOUKILI	Virginie	SG	/
Mme	ÉVELLIN-MONTAGNE	Carole	SG	/
M.	JULIEN	Thierry	SG	BF
Mme	PAULA	Catherine	SG	BF

#### 5.1.4 – pour le programme 362 « Écologie » – action 01 « Rénovation énergétique »

M./Mme	NOM	Prénom	Service	Pôle
Mme	CORNILLET-LOUKILI	Virginie	SG	/
Mme	ÉVELLIN-MONTAGNE	Carole	SG	/
M.	JULIEN	Thierry	SG	BF

Arrêté « Ordonnancement secondaire »

M./Mme	NOM	Prénom	Service	Pôle
Mme	PAULA	Catherine	SG	BF
Mme	JAILLON	Audrey	SG	LI
M.	SALMON	Jean-François	SG	LI

#### 5.1.5 – pour le programme 363 « compétitivité » – action 4 « Mise à niveau numérique de l'État, des territoires et des entreprises – modernisation des administrations régaliennes »

M./Mme	NOM	Prénom	Service	Pôle
Mme	CORNILLET-LOUKILI	Virginie	SG	/
Mme	ÉVELLIN-MONTAGNE	Carole	SG	/
M.	JULIEN	Thierry	SG	BF
Mme	PAULA	Catherine	SG	BF
M.	BOUDON	Maxence	SG	TI

#### 5.1.6 – pour le compte d'affectation spéciale (CAS) 723 « Opérations immobilières déconcentrées »

M./Mme	NOM	Prénom	Service	Pôle
Mme	CORNILLET-LOUKILI	Virginie	SG	/
Mme	ÉVELLIN-MONTAGNE	Carole	SG	/
M.	JULIEN	Thierry	SG	BF
Mme	PAULA	Catherine	SG	BF

### ARTICLE 6 : CARTES ACHAT

Responsable du programme des cartes achat :

M./Mme	NOM	Prénom	Service	Pôle
Mme	PAULA	Catherine	SG	BF

Responsables délégués du programme des cartes achat :

M./Mme	NOM	Prénom	Service	Pôle
M.	JULIEN	Thierry	SG	BF
Mme	NOISETTE	Cécile	SG	BF

### ARTICLE 7 : SUBVENTIONS

Dans le périmètre de leurs domaines d'activités respectifs,  
à l'effet de :

- procéder à l'ordonnancement secondaire relatif à l'attribution et au paiement des subventions, subdélégation de signature est donnée à :

#### 7.1 – POUR LES MONTANTS INFÉRIEURS À 150 000 €

Pour les arrêtés et les conventions attributifs,  
cette subdélégation est limitée :

- aux subventions et conventions de financement (titre 6) liant l'État aux collectivités territoriales, à leurs groupements et à leurs établissements publics, dont le montant est inférieur à 75 000 € ;
- aux subventions et conventions de financement (titre 6) liant l'État aux autres bénéficiaires dont le montant est inférieur à 150 000 € ;
- aux autres actes hors marchés publics ;

<b>M./Mme</b>	<b>NOM</b>	<b>Prénom</b>	<b>Service</b>	<b>Pôle</b>
Mme	BAILLY	Anaïs	CIDDAE	/
M.	LIBERT	Christophe	CIDDAE	/
M.	PIGOT	David	CIDDAE	/

M./Mme	NOM	Prénom	Service	Pôle
Mme	ASSEMAT	Maëwa	DIR	COM
Mme	MARNET	Christelle	DZC	/
Mme	DAYET	Laurence	EHN	/
Mme	GRAVIER	Marie-Hélène	EHN	/
M.	CROSNIER	Jérôme	EHN	PACH
M.	BOUDARD	Arnaud	HC	/
M.	TIBI	Vincent	HC	GPLC
M.	BECCA VIN	Jérôme	HC	PPBVD
Mme	BOSC	Lydie	HC	PPPSL
M.	GOUPIL	Antoine	MAP	/
M.	RAZÉ	Florian	MAP	/
Mme	REVOL	Maryline	MAP	OE
Mme	SAUVAGET	Stéphanie	MAP	OE
Mme	BASTIN	Dorine	MAP	OML
M.	EL HAGE	Abdallah	MAP	OML
M.	GRANET	François	MAP	OO
M.	SEPTAUBRE	Eric	MAP	OO
M.	BALLET-BAZ	Christophe	MAP	SA
M.	PITTION	Julien	MAP	SA
M.	JOSSE	Gaëtan	PRICAE	/
Mme	RENEVIER	Clémentine	PRICAE	/
Mme	CARRIÉ	Nicole	PRNH	/
M.	FÉLIX	Denis	PRNH	/
M.	ROBACHE	Antoine	PRNH	OH
M.	CONTE	Olivier	PRNH	PRNB
M.	VALLAUD	Romarc	PRNH	PRNB
Mme	ISSARTEL	Emmanuelle	RCTV	/
Mme	PIERRE	Cendrine	RCTV	/
Mme	CORNILLET-LOUKILI	Virginie	SG	/
Mme	ÉVELLIN-MONTAGNE	Carole	SG	/
M.	RICHARD	Olivier	UD A	/
M.	PIEYRE	Mathias	UD I	/
M.	LIOGIER	Patrice	UD R	/
M.	LABELLE	Lionel	UID CAP	/
Mme	DAUJAN	Céline	UID DA	/
Mme	JORSIN-CHAZEAU	Anne-Laure	UID DS	/
M.	POLGE	Christophe	UID LHL	/

## 7.2 – POUR LES MONTANTS INFÉRIEURS À 50 000 €

Pour les arrêtés et les conventions attributifs,

cette subdélégation est limitée aux subventions pour lesquelles le montant de la participation de l'État est inférieur à 50 000 €.

M./Mme	NOM	Prénom	Service	Pôle
M.	FRANCON	Denis	CIDDAE	SeDD
Mme	SOUTOUL	Fanny	CIDDAE	SeDD
M.	PITRAT	Didier	EHN	DB
M.	CHEGRANI	Patrick	EHN	PE

Arrêté « Ordonnancement secondaire »

M./Mme	NOM	Prénom	Service	Pôle
Mme	LONJARET	Emmanuelle	EHN	PE
Mme	PAGLIARI-THIBERT	Carine	EHN	PME
M.	RICHARD	Olivier	EHN	PN
M.	GUIMONT	Ghislaine	PRICAE	/
M.	FORQUIN	Jean-Jacques	PRICAE	CAE
Mme	PHILIBERT	Cécile	PRICAE	CAE
Mme	ARAMA	Pauline	PRICAE	P4S
Mme	CHRISTOPHE	Carole	PRICAE	P4S

#### ARTICLE 8 :

L'arrêté DREAL-SG-2024-101 du 25 octobre 2024 portant subdélégation de signature aux agents de la DREAL Auvergne-Rhône-Alpes en matière d'ordonnancement secondaire est abrogé.

#### ARTICLE 9 :

Le présent arrêté peut faire l'objet d'un recours contentieux devant le tribunal administratif de Lyon dans un délai de deux mois à compter de sa publication. Le tribunal administratif peut être saisi d'une requête déposée sur le site [www.telerecours.fr](http://www.telerecours.fr).

#### ARTICLE 10 :

Le directeur régional de l'environnement, de l'aménagement et du logement de la région Auvergne-Rhône-Alpes est chargé de l'exécution de cet arrêté qui sera publié au recueil des actes administratifs du département de la préfecture de la région Auvergne-Rhône-Alpes.

Pour la préfète et par délégation  
Le directeur régional  
de l'environnement, de l'aménagement et du logement,  
de la région Auvergne-Rhône-Alpes

**Signé**

Jean-Philippe DENEUVY



Lyon, le 5 décembre 2024

ARRÊTÉ n° 2024-03

**PORTANT SUBDÉLÉGATION DE SIGNATURE  
EN MATIÈRE DE MÉTROLOGIE**

**La directrice régionale de l'économie, de  
l'emploi, du travail et des solidarités**

Vu le décret n° 2001-387 du 3 mai 2001 relatif au contrôle des instruments de mesure ;

Vu le décret n° 2004-374 du 29 avril 2004 modifié relatif aux pouvoirs des préfets, à l'organisation et à l'action des services de l'État dans les régions et les départements ;

Vu le décret n° 2020-1545 du 9 décembre 2020 relatif à l'organisation et aux missions des directions régionales de l'économie, de l'emploi, du travail et des solidarités, des directions départementales de l'emploi, du travail et des solidarités et des directions départementales de l'emploi, du travail, des solidarités et de la protection des populations, notamment son article 2-2° ;

Vu l'arrêté du 31 décembre 2001 fixant les modalités d'application de certaines dispositions du décret n° 2001-387 du 3 mai 2001 relatif au contrôle des instruments de mesure ;

Vu l'arrêté préfectoral du 11 avril 2023, portant délégation de signature de Madame Chantal MAUCHET, préfète de l'Ain, à Mme Isabelle NOTTER en matière de métrologie légale et l'autorisant à subdéléguer cette signature ;

**Sur proposition du responsable du pôle « concurrence, consommation, répression des fraudes et métrologie »,**

## ARRETE

**Article 1<sup>er</sup>** : Subdélégation de signature est donnée à Monsieur Vincent BEUSELINCK, responsable du pôle « concurrence, consommation, répression des fraudes et métrologie » de la direction régionale de l'économie, de l'emploi, du travail et des solidarités (DREETS) Auvergne-Rhône-Alpes, à l'effet de signer tous actes entrant dans le cadre des arrêtés préfectoraux de délégation de signature susvisés.

En cas d'absence ou d'empêchement de Monsieur Vincent BEUSELINCK, la subdélégation de signature prévue sera exercée par :

- **Fabrice DUFOUR**, chef du département métrologie ;
- **Angélique CARCY**, cheffe de subdivision ;
- **Philippe ENJOLRAS**, chef de subdivision ;
- **Isabelle CALIGET**, cheffe de subdivision ;
- **Marguerite MUHLHAUS**, cheffe de subdivision.

**Article 2** : Chaque subdéléataire veille et s'assure de l'absence de toute interférence entre les intérêts privés qu'il détient et l'exercice de sa mission de nature à influencer ou paraître influencer le traitement indépendant, impartial et objectif des dossiers confiés et à porter atteinte à l'objectivité nécessaire au bon traitement des actes et décisions dont la signature lui a été déléguée.

Chaque subdéléataire informe la directrice régionale de toute situation susceptible d'être entachée d'un risque de conflit avec ses intérêts privés et s'abstient dans ces situations de mettre en œuvre le présent arrêté de subdélégation.

**Article 3** : Le présent arrêté peut faire l'objet d'un recours contentieux devant le tribunal administratif, dans le délai de deux mois à compter de sa publication. La juridiction administrative peut aussi être saisie par l'application Télérecours citoyens, accessible à partir du site [www.telerecours.fr](http://www.telerecours.fr).

**Article 4** : L'arrêté n°2023-12 du 13 octobre 2023 portant subdélégation de signature en matière de métrologie légale est abrogé.

**Article 5** : La directrice régionale de l'économie, de l'emploi, du travail et des solidarités, et les subdéléataires désignés sont chargés, chacun en ce qui les concerne, de l'exécution du présent arrêté qui publié au recueil des actes administratifs de la préfecture d'Auvergne-Rhône-Alpes.

*Signé*

Isabelle NOTTER



Lyon, le 5 décembre 2024

ARRÊTÉ n° 2024-04

**PORTANT SUBDÉLÉGATION DE SIGNATURE  
EN MATIÈRE DE MÉTROLOGIE**

**La directrice régionale de l'économie, de  
l'emploi, du travail et des solidarités**

Vu le décret n° 2001-387 du 3 mai 2001 relatif au contrôle des instruments de mesure ;

Vu le décret n° 2004-374 du 29 avril 2004 modifié relatif aux pouvoirs des préfets, à l'organisation et à l'action des services de l'État dans les régions et les départements ;

Vu le décret n° 2020-1545 du 9 décembre 2020 relatif à l'organisation et aux missions des directions régionales de l'économie, de l'emploi, du travail et des solidarités, des directions départementales de l'emploi, du travail et des solidarités et des directions départementales de l'emploi, du travail, des solidarités et de la protection des populations, notamment son article 2-2° ;

Vu l'arrêté du 31 décembre 2001 fixant les modalités d'application de certaines dispositions du décret n° 2001-387 du 3 mai 2001 relatif au contrôle des instruments de mesure ;

Vu l'arrêté préfectoral du 23 août 2022, portant délégation de signature de Monsieur François RAVIER, préfet de Savoie, à Madame Isabelle NOTTER en matière de métrologie légale et l'autorisant à subdéléguer cette signature ;

**Sur proposition du responsable du pôle « concurrence, consommation, répression des fraudes et métrologie »,**

## ARRETE

**Article 1<sup>er</sup>** : Subdélégation de signature est donnée à Monsieur Vincent BEUSELINCK, responsable du pôle « concurrence, consommation, répression des fraudes et métrologie » de la direction régionale de l'économie, de l'emploi, du travail et des solidarités (DREETS) Auvergne-Rhône-Alpes, à l'effet de signer tous actes entrant dans le cadre des arrêtés préfectoraux de délégation de signature susvisés.

En cas d'absence ou d'empêchement de Monsieur Vincent BEUSELINCK, la subdélégation de signature prévue sera exercée par :

- **Fabrice DUFOUR**, chef du département métrologie ;
- **Angélique CARCY**, cheffe de subdivision ;
- **Philippe ENJOLRAS**, chef de subdivision ;
- **Isabelle CALIGET**, cheffe de subdivision ;
- **Marguerite MUHLHAUS**, cheffe de subdivision.

**Article 2** : Chaque subdélégué veille et s'assure de l'absence de toute interférence entre les intérêts privés qu'il détient et l'exercice de sa mission de nature à influencer ou paraître influencer le traitement indépendant, impartial et objectif des dossiers confiés et à porter atteinte à l'objectivité nécessaire au bon traitement des actes et décisions dont la signature lui a été déléguée.

Chaque subdélégué informe la directrice régionale de toute situation susceptible d'être entachée d'un risque de conflit avec ses intérêts privés et s'abstient dans ces situations de mettre en œuvre le présent arrêté de subdélégation.

**Article 3** : Le présent arrêté peut faire l'objet d'un recours contentieux devant le tribunal administratif, dans le délai de deux mois à compter de sa publication. La juridiction administrative peut aussi être saisie par l'application Télérecours citoyens, accessible à partir du site [www.telerecours.fr](http://www.telerecours.fr).

**Article 4** : L'arrêté n° 2023-17 du 13 octobre 2023 portant subdélégation de signature en matière de métrologie légale est abrogé.

**Article 5** : La directrice régionale de l'économie, de l'emploi, du travail et des solidarités, et les subdélégués désignés sont chargés, chacun en ce qui les concerne, de l'exécution du présent arrêté qui est publié au recueil des actes administratifs de la préfecture d'Auvergne-Rhône-Alpes.

*Signé*

Isabelle NOTTER



Lyon, le 5 décembre 2024

ARRÊTÉ n° 2024-05

**PORTANT SUBDÉLÉGATION DE SIGNATURE  
EN MATIÈRE DE METROLOGIE**

**La directrice régionale de l'économie, de  
l'emploi, du travail et des solidarités**

Vu le décret n° 2001-387 du 3 mai 2001 relatif au contrôle des instruments de mesure ;

Vu le décret n° 2004-374 du 29 avril 2004 modifié relatif aux pouvoirs des préfets, à l'organisation et à l'action des services de l'État dans les régions et les départements ;

Vu le décret n° 2020-1545 du 9 décembre 2020 relatif à l'organisation et aux missions des directions régionales de l'économie, de l'emploi, du travail et des solidarités, des directions départementales de l'emploi, du travail et des solidarités et des directions départementales de l'emploi, du travail, des solidarités et de la protection des populations, notamment son article 2-2° ;

Vu l'arrêté du 31 décembre 2001 fixant les modalités d'application de certaines dispositions du décret n° 2001-387 du 3 mai 2001 relatif au contrôle des instruments de mesure ;

Vu l'arrêté préfectoral du 16 avril 2021, portant délégation de signature de M. Alain ESPINASSE, préfet de Haute-Savoie, à Mme Isabelle NOTTER en matière de métrologie légale et l'autorisant à subdéléguer cette signature ;

**Sur proposition du responsable du pôle « concurrence, consommation, répression des fraudes et métrologie »,**

## ARRETE

**Article 1<sup>er</sup>** : Subdélégation de signature est donnée à Monsieur Vincent BEUSELINCK, responsable du pôle « concurrence, consommation, répression des fraudes et métrologie » de la direction régionale de l'économie, de l'emploi, du travail et des solidarités (DREETS) Auvergne-Rhône-Alpes, à l'effet de signer tous actes entrant dans le cadre des arrêtés préfectoraux de délégation de signature susvisés.

En cas d'absence ou d'empêchement de Monsieur Vincent BEUSELINCK, la subdélégation de signature prévue sera exercée par :

- **Fabrice DUFOUR**, chef du département métrologie ;
- **Angélique CARCY**, cheffe de subdivision ;
- **Philippe ENJOLRAS**, chef de subdivision ;
- **Isabelle CALIGET**, cheffe de subdivision ;
- **Marguerite MUHLHAUS**, cheffe de subdivision.

**Article 2** : Chaque subdélégué veille et s'assure de l'absence de toute interférence entre les intérêts privés qu'il détient et l'exercice de sa mission de nature à influencer ou paraître influencer le traitement indépendant, impartial et objectif des dossiers confiés et à porter atteinte à l'objectivité nécessaire au bon traitement des actes et décisions dont la signature lui a été déléguée.

Chaque subdélégué informe la directrice régionale de toute situation susceptible d'être entachée d'un risque de conflit avec ses intérêts privés et s'abstient dans ces situations de mettre en œuvre le présent arrêté de subdélégation.

**Article 3** : Le présent arrêté peut faire l'objet d'un recours contentieux devant le tribunal administratif, dans le délai de deux mois à compter de sa publication. La juridiction administrative peut aussi être saisie par l'application Télérecours citoyens, accessible à partir du site [www.telerecours.fr](http://www.telerecours.fr).

**Article 4** : L'arrêté n° 2023-18 du 13 octobre 2023 portant subdélégation de signature en matière de métrologie légale est abrogé.

**Article 5** : La directrice régionale de l'économie, de l'emploi, du travail et des solidarités, et les subdélégués désignés sont chargés, chacun en ce qui les concerne, de l'exécution du présent arrêté qui publié au recueil des actes administratifs de la préfecture d'Auvergne-Rhône-Alpes.

*Signé*

Isabelle NOTTER



**PRÉFÈTE  
DE LA RÉGION  
AUVERGNE-  
RHÔNE-ALPES**

*Liberté  
Égalité  
Fraternité*

*La Préfète*

Lyon, le 4 décembre 2024

**ARRÊTÉ n° 24-294**

Portant extension du périmètre de l'établissement public foncier local dénommé « EPFL Dauphiné »

La Préfète de la région Auvergne-Rhône-Alpes,  
Préfète du Rhône  
Officier de la Légion d'honneur  
Commandeur de l'ordre national du Mérite

**Vu** le code de l'urbanisme, notamment les articles L.324-1, L.324-2, L.324-2-1-A et L.324-2-1-B et suivants ;

**Vu** la loi d'orientation pour la ville n°91-662 du 13 juillet 1991 ;

**Vu** la loi n°2014-366 du 24 mars 2014 pour l'accès au logement et un urbanisme rénové ;

**Vu** la loi n°2017-86 du 27 janvier 2017 relative à l'égalité et à la citoyenneté, notamment son article 102 ;

**Vu** la loi n°2018-1021 du 23 novembre 2018 portant évolution du logement, de l'aménagement et du numérique ;

**Vu** le décret n°92-1000 du 17 septembre 1992 relatif aux établissements publics fonciers ;

**Vu** l'arrêté préfectoral n°2002-11323 du 31 octobre 2002 relatif à la création de l'établissement public foncier local du Dauphiné ;

**Vu** les arrêtés préfectoraux n°17-266 du 7 juin 2017, n° 22-340 du 22 novembre 2022 et n°23-361 du 1er décembre 2023 portant modification du périmètre de l'établissement public foncier local du Dauphiné ;

**Vu** les statuts de l'établissement public foncier local du Dauphiné ;

**Vu** la délibération du 21 octobre 2024 de l'assemblée générale de l'établissement public foncier local du Dauphiné validant l'adhésion de la communauté de communes de la Matheysine ;

**Vu** la délibération du 26 septembre 2024 de la communauté de communes de la Matheysine demandant son adhésion à l'établissement public foncier local du Dauphiné ;

**Vu** l'avis favorable du Comité Régional de l'Habitat et de l'Hébergement (CRHH) du 21 novembre 2024 ;

**Vu** le courrier du 25 novembre 2024 du président de l'établissement public foncier local du Dauphiné adressé à la préfète de région sollicitant la prise en compte de ce nouveau membre au sein de son établissement ;

**Considérant** que l'adhésion de la communauté de communes de la Matheysine à l'établissement public foncier local du Dauphiné lui sera un apport en ingénierie technique et financière pour accompagner les projets de l'intercommunalité et des communes et pour anticiper la maîtrise du foncier au service des politiques publiques,

Sur proposition de la secrétaire générale pour les affaires régionales Auvergne-Rhône-Alpes ;

## **ARRÊTE**

**Article 1<sup>er</sup>** : Le périmètre de l'établissement public foncier local dénommé « EPFL Dauphiné » est étendu par l'adhésion de la communauté de communes de la Matheysine.

**Article 2** : Le présent arrêté peut faire l'objet d'un recours contentieux devant le tribunal administratif de Lyon, dans le délai de deux mois à compter de sa publication. La juridiction administrative peut aussi être saisie par l'application Télérecours citoyens, accessible à partir du site [www.telerecours.fr](http://www.telerecours.fr).

**Article 3** : La secrétaire générale pour les affaires régionales Auvergne-Rhône-Alpes, le préfet de l'Isère, le directeur départemental des finances publiques de l'Isère et le président de l'EPFL du Dauphiné, sont chargés, chacun en ce qui le concerne, de l'exécution du présent arrêté qui sera publié au recueil des actes administratifs régional Auvergne-Rhône-Alpes.

Fabienne BUCCIO

***Annexe : Liste des collectivités formant le périmètre de l'EPFL du Dauphiné***

- Métropole de Grenoble Alpes
- la communauté d'agglomération du Pays Voironnais
  
- la communauté de communes de Bièvre Est
- la communauté de communes du Massif Vercors
- la communauté de communes Saint-Marcellin Vercors Isère Communauté
- la communauté de communes du Grésivaudan
- la communauté de communes de la Matheysine
  
- la commune de Prunières (38)
- la commune de Saint-Théoffrey (38)