



PRÉFET
DE LA RÉGION
PROVENCE-ALPES-
CÔTE D'AZUR

Liberté
Égalité
Fraternité

SÉCURITÉ
ROUTIÈRE **VIVRE,
ENSEMBLE**



Baromètre mensuel janvier 2026 - Sécurité Routière
Données provisoires



Accidentalité

*Les chiffres
en Provence-Alpes-Côte d'Azur*



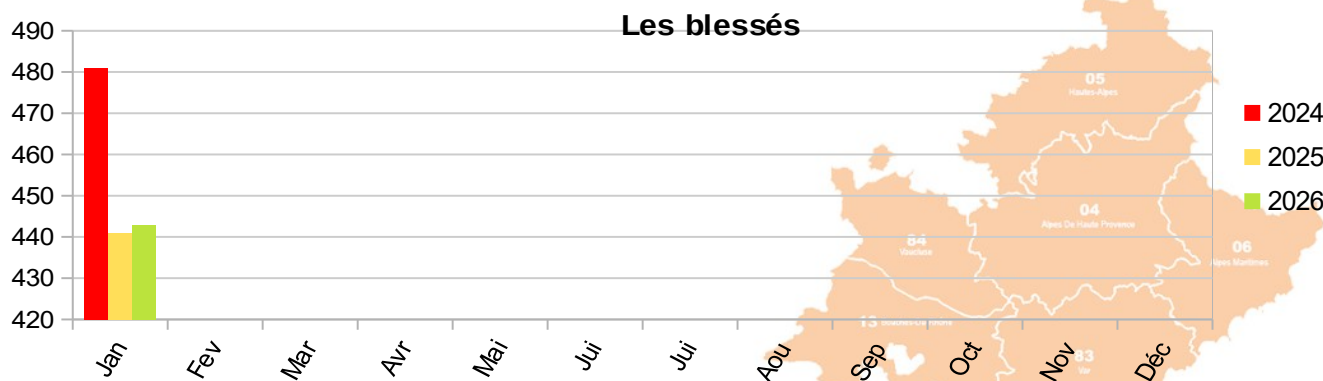
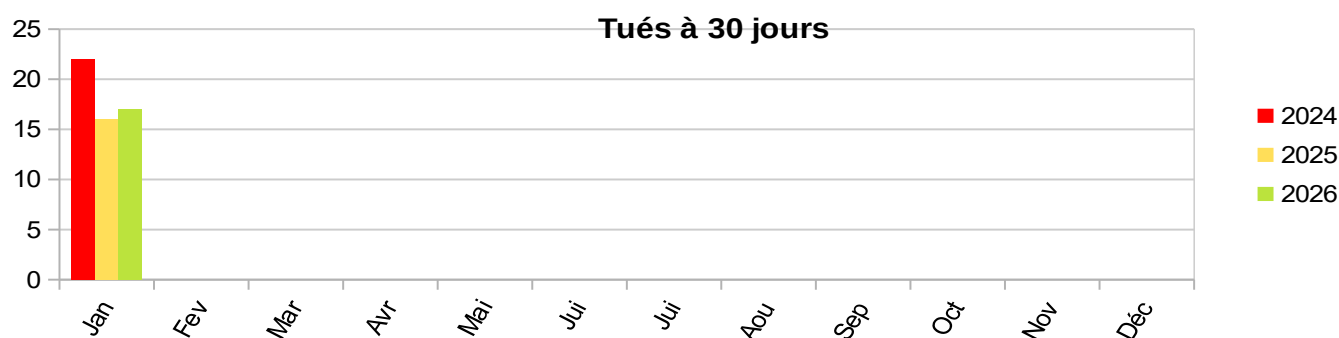
Préfecture des Bouches-du-Rhône - Place Félix Baret - CS 80001- 13282 MARSEILLE Cedex 06
pref-securite-routiere-paca@bouches-du-rhone.gouv.fr



LA TENDANCE GÉNÉRALE

17 personnes sont décédées sur les routes en région Provence-Alpes-Côte d'Azur en janvier 2026, soit 1 de plus par rapport à janvier 2025 mais 5 de moins par rapport à janvier 2024. 307 accidents de la circulation ont été enregistrés, soit 22 de moins qu'en janvier 2025 et 47 de moins pour janvier 2024. Les autres indicateurs ont également baissé depuis janvier 2024.

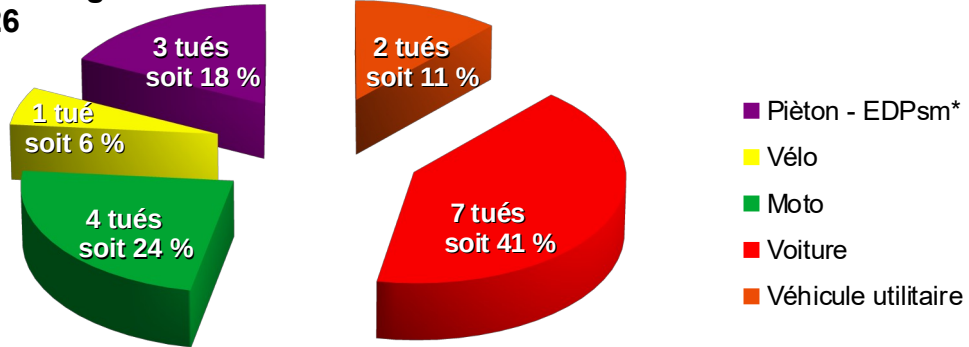
	Janvier						
	2026	2025	2024	2026-2025		2026-2024	
				Ecart	%	Ecart	%
Accidents	307	329	354	-22	-6,7	-47	-13,28
Tués	17	16	22	+1	+6,25	-5	-22,72
Blessés	443	441	481	+2	+0,45	-38	-7,90
Hospitalisés	106	130	145	-24	-18,46	-39	-26,90





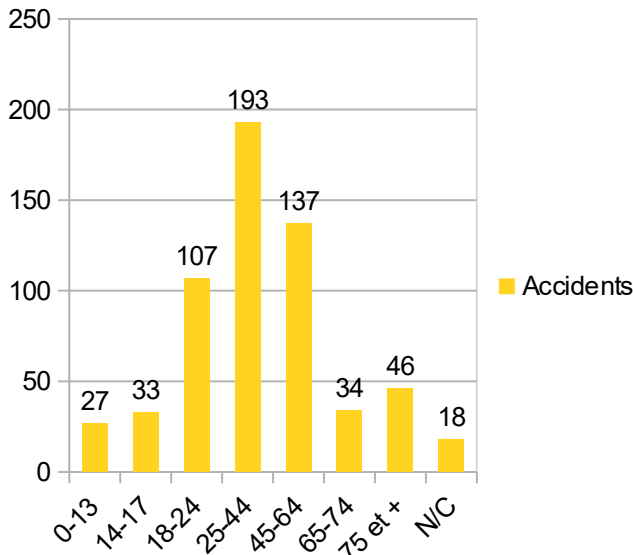
LES VICTIMES

Evolution de la mortalité routière Par catégorie d'usagers au mois de janvier 2026

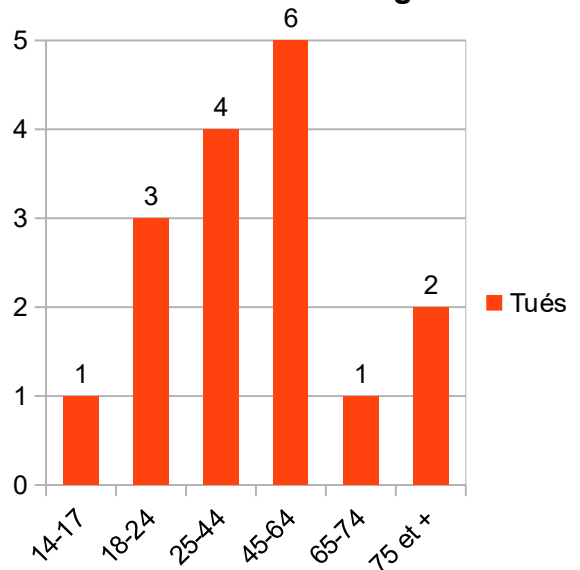


* EDPsm
trottinettes/skates/rollers

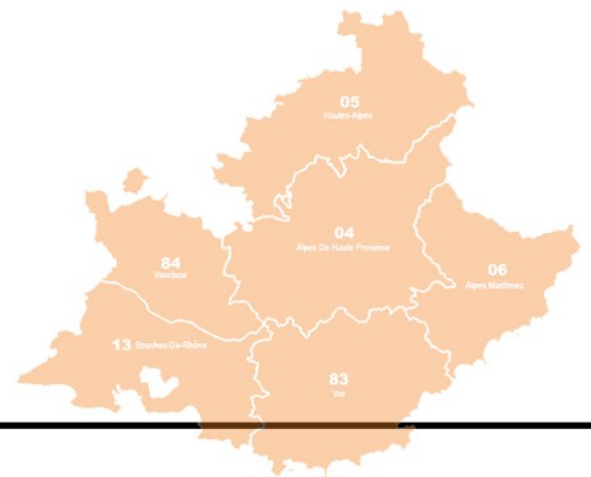
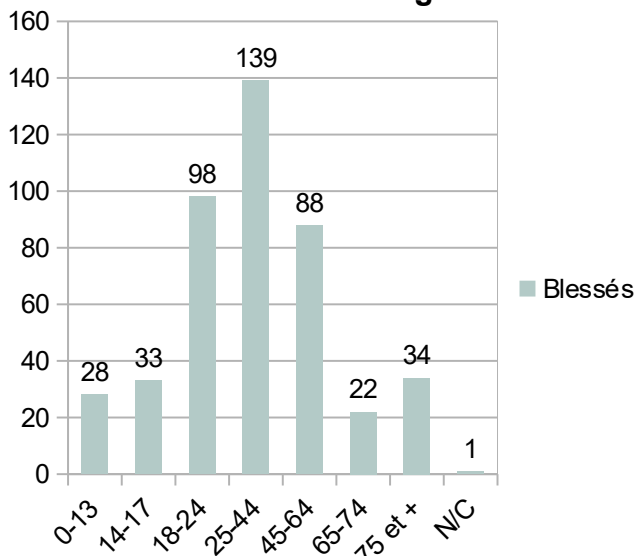
Répartition des accidents selon les tranches d'âges



Répartition des tués selon les tranches d'âges

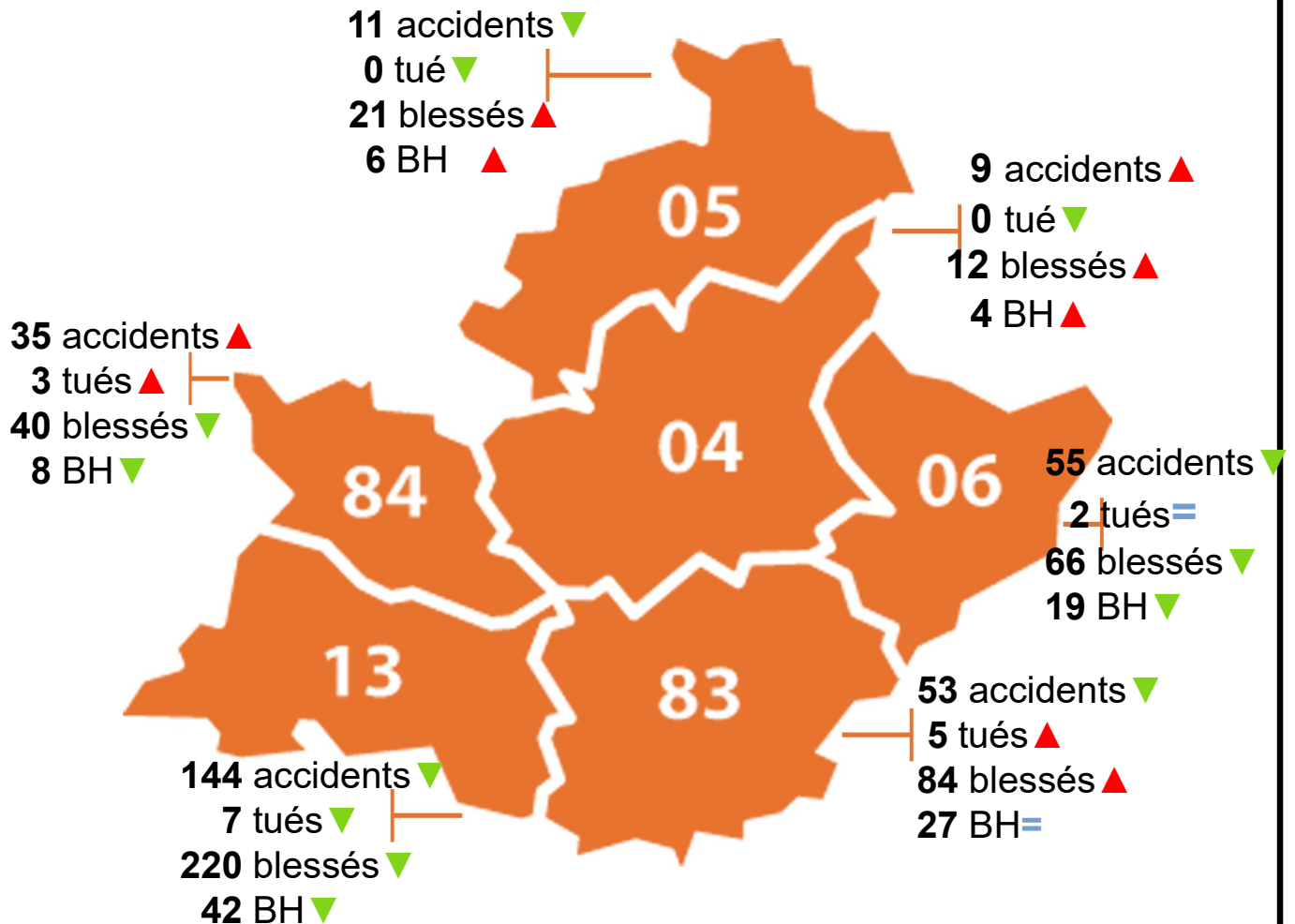


Répartition des blessés selon les tranches d'âges





LE POINT PAR DÉPARTEMENT



CONCLUSION

Au cours du mois de janvier 2026, les **45-64 ans** représentent **35 %** des décès. La tranche d'âge **25-44 ans** est particulièrement touchée par l'accidentalité routière avec **45 %** des accidents et **31 %** des blessés.

Le nombre de motocyclistes et des EDP-sm représentent **41 %** des personnes tués.

Les blessés hospitalisés sont en baisse de **18,5 %** par rapport à janvier 2025 et **27 %** à janvier 2024.

