



PRÉFET
DE LA RÉGION
PROVENCE-ALPES-
CÔTE D'AZUR

Liberté
Égalité
Fraternité

SÉCURITÉ
ROUTIÈRE VIVRE,
ENSEMBLE



Baromètre mensuel AVRIL 2026 - Sécurité Routière
Données provisoires



Accidentalité

Les chiffres
en Provence-Alpes-Côte d'Azur



Préfecture des Bouches-du-Rhône - Place Félix Baret - CS 80001- 13282 MARSEILLE Cedex 06
pref-securite-routiere-paca@bouches-du-rhone.gouv.fr



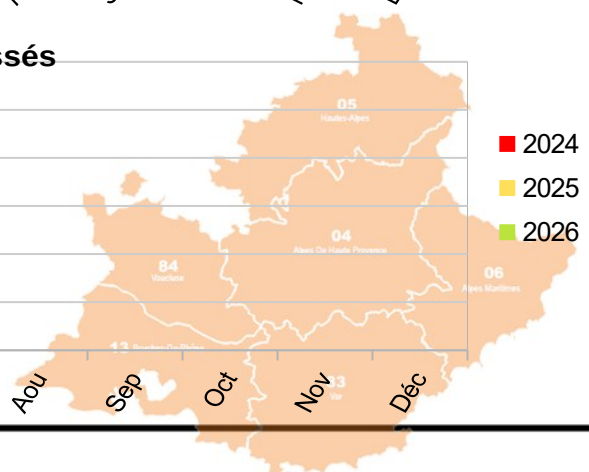
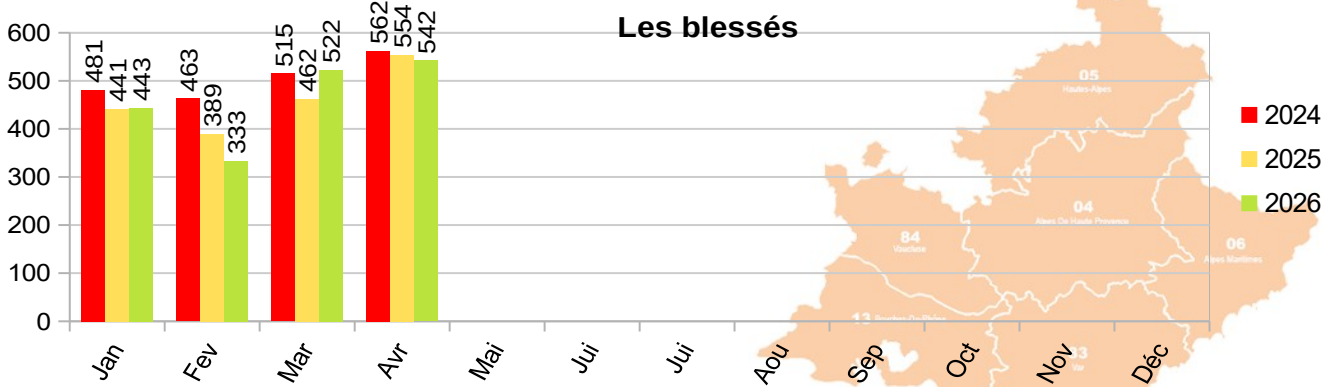
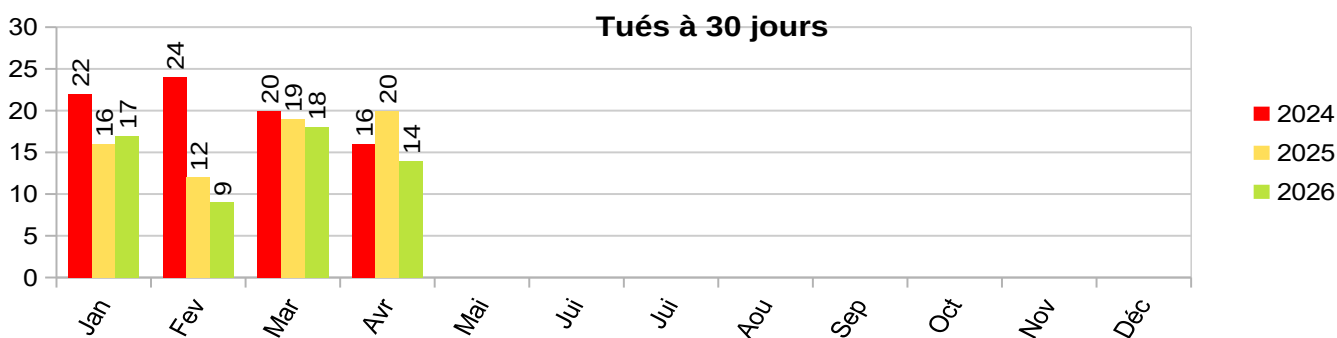
LA TENDANCE GÉNÉRALE

14 personnes sont décédées sur les routes en région Provence-Alpes-Côte d'Azur en avril 2026, soit **6** de moins par rapport à avril 2025 et **2** de moins par rapport à avril 2024.

371 accidents de la circulation ont été enregistrés, soit **26** de moins qu'en avril 2025 et **21** de moins par rapport à avril 2024.

Le nombre de blessés est en baisse par rapport aux mois d' avril 2025 et 2024.

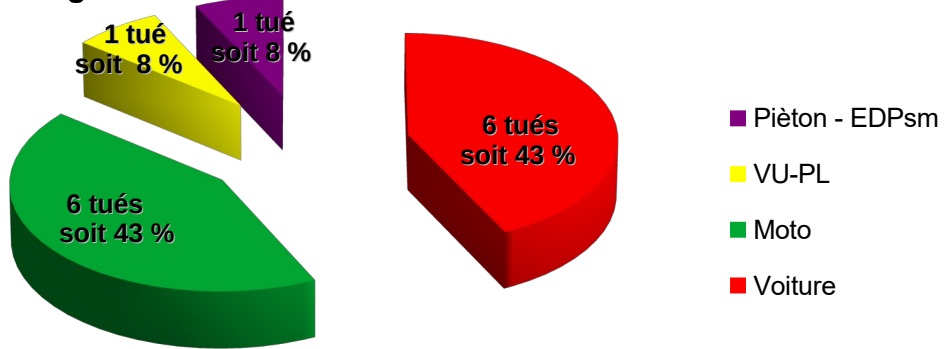
| | AVRIL | | | | | | |
|---------------------|------------|------|------|------------|---------------|------------|--------------|
| | 2026 | 2025 | 2024 | 2026-2025 | | 2026-2024 | |
| | | | | Ecart | % | Ecart | % |
| Accidents | 371 | 397 | 392 | -26 | -6,55 | -21 | -5,36 |
| Tués | 14 | 20 | 16 | -6 | -30 | -2 | -12,5 |
| Blessés | 542 | 554 | 562 | -12 | -2,17 | -20 | -3,56 |
| Hospitalisés | 156 | 174 | 162 | -18 | -10,35 | -6 | -3,70 |





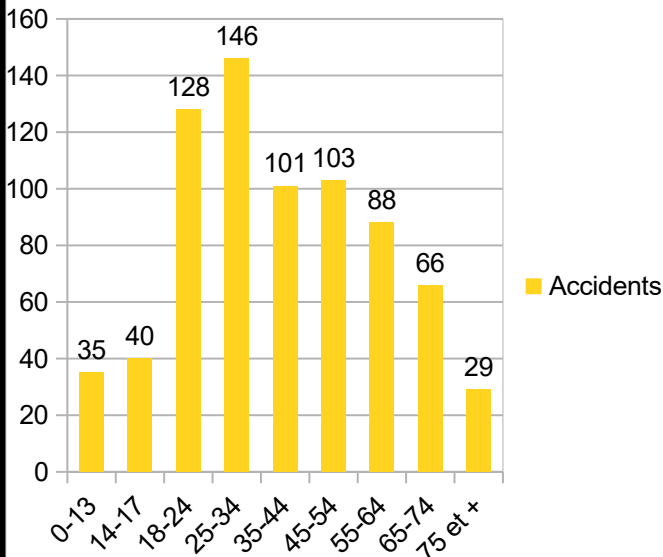
LES VICTIMES

Evolution de la mortalité routière Par catégorie d'usagers au mois d'avril 2026

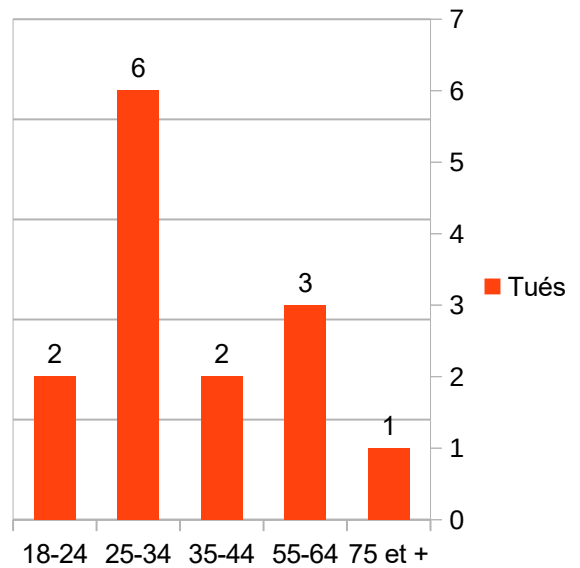


EDPsm : trottinette/skate/roller
VU : véhicule utilitaire
PL : poids-lourd

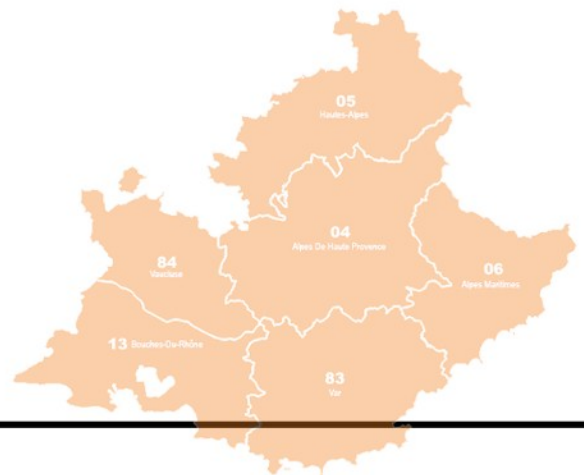
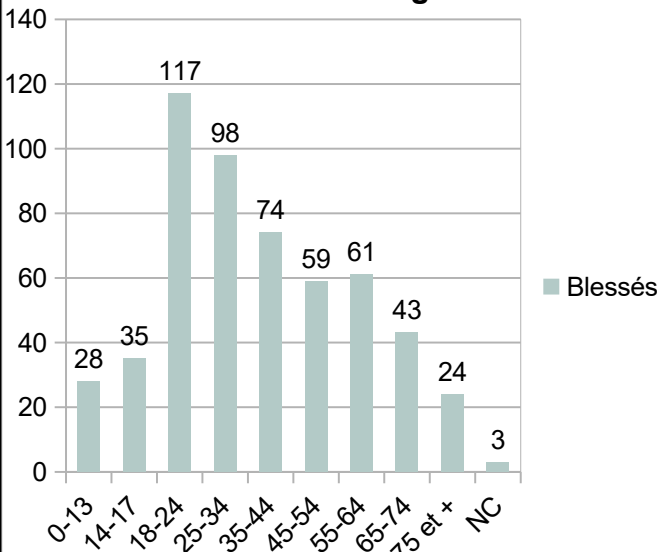
Répartition des accidents selon les tranches d'âges



Répartition des tués selon les tranches d'âges

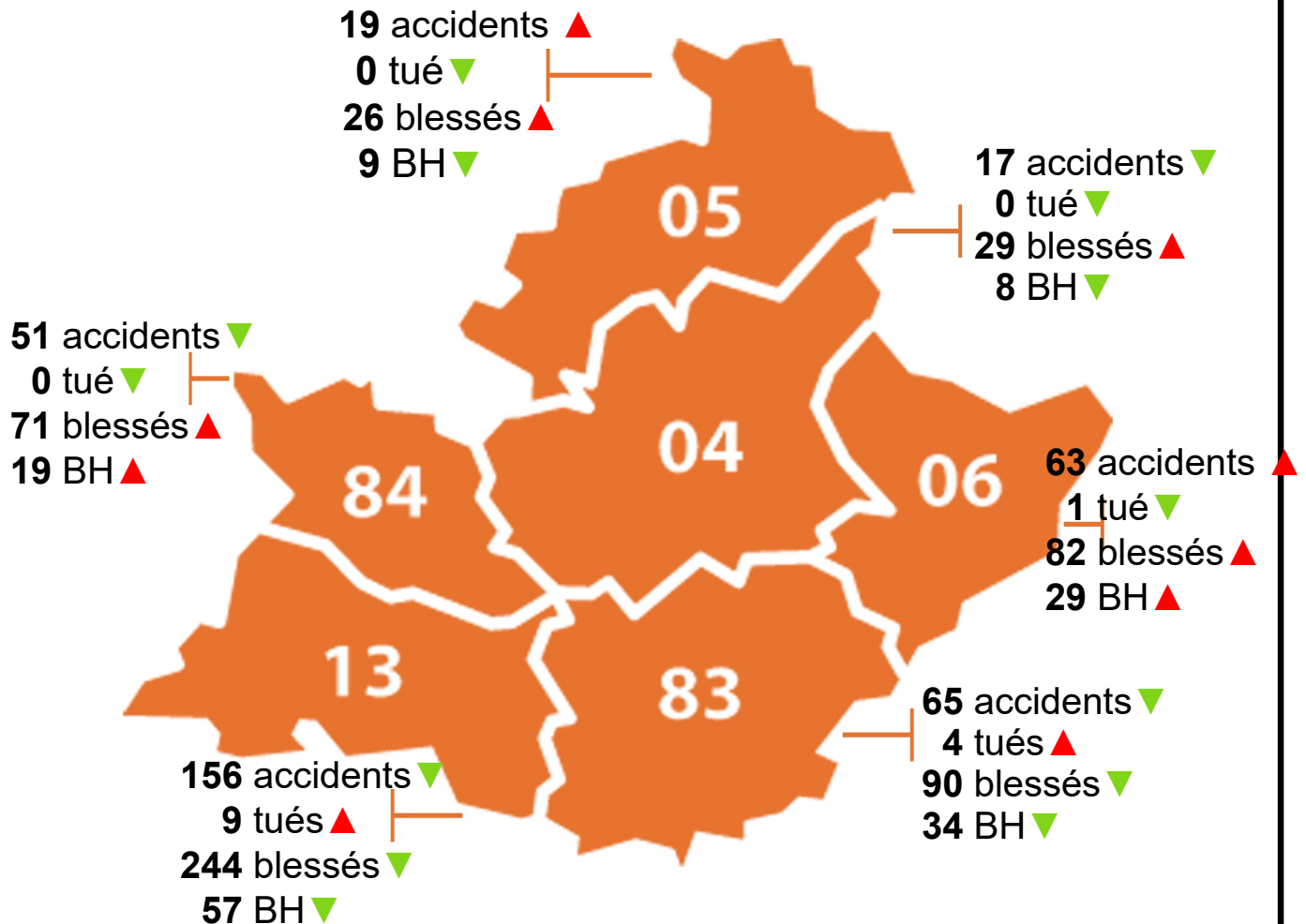


Répartition des blessés selon les tranches d'âges





LE POINT PAR DÉPARTEMENT



CONCLUSION

Au cours du mois d'avril 2026, les **25-34** ans représentent **43 %** des décès soit **2** tués sur cinq.

La tranche d'âge **25-34** ans est particulièrement touchée par l'accidentalité routière avec **39,5 %** des accidents.

Les **18-24** ans représentent **21,5 %** des blessés.

Les conducteurs de véhicules + motos représentent **86 %** des personnes tuées.

Les blessés hospitalisés sont en baisse de **10 %** par rapport à avril 2025.

