CHIFFRES CLEFS DE

l'égalité femmes hommes

EN BRETAGNE

– ÉDITION 2026 –

PRÉFET
DE LA RÉGION
BRETAGNE
Liberté
Égalité
Fraternité

Région
BRETAGNE

PENNAD-STUR

Ne c'haller ket ren politikerezhioù evit stourm ouzh an digevatalderioù anez diskoachañ, studiañ ha muzuliañ anezho en ur mod objektivel.
Re alies « ne vez ket dalc'het kont eus an traoù na vezont ket kontet ».
Daoust ma ne vez ket graet bep taol gant ar stadegoù dre jener c'hoazh e vezont implijet aliesoc'h-alies e Breizh abalamour da wellaat ar gevatalded etre ar merc'hed hag ar baotred. Splann eo en eil embannadur-mañ eus *Ar sifroù pennañ a-fet kevatalder merc'hed·paotred e Breizh* pa'z eo kresket kalz an niver a ditourennoù embannet – eus 85 da 229.
Fellout a ra deomp lakaat ar stadegoù-mañ da vezañ un ostilh evit gwelet en ur mod objektivel pegen hir eo an hent a chom d'ober c'hoazh evit reizhañ an digevatalderioù etre ar merc'hed hag ar baotred. Ret eo d'ar gevredigezh a-bezh muzuliañ an efedoù kontrol a c'hall bezañ degaset gant ar modoù ober a vez graet kevatal anezho pa ne vez ket anavezet doareoù droukziforc'hañ zo hag a vez gouzañvet gant ar merc'hed pa vez kaoz da vezañ stummet, da gavout o flas e bed al labour, ar sport, ar politikerezh...
Dav deomp implijout ar stadegoù evit en em soñjal war hor pleustroù en ur mod reoliek.
Temoù nevez – Mor, Maezioù, Obererezh ar C'hreizennoù kelaouiñ war gwirioù ar merc'hed hag ar familhoù – zo ouzhpenn an trizek tachenn – Demografiezh, Deskadurezh ha stummañ, Micherioù, Implij, Labourdouar, ESK, Breskted, Yec'hed, Feulsterioù, Sevenadur ha Sport, Parder – a oa bet studiet diouzh sell ar jener e 2020 pa oa bet embannet *Ar sifroù pennañ a-fet kevatalder merc'hed-paotred e Breizh*, ha fetisaet ez eus bet temoù all (Yec'hed, Stourm ouzh al louvigezh).
Ganto e weler splann ar youl boutin etre ar Stad hag ar C'huzul-rannvro da deuler evezh ouzh an emdroadurioù diwezhañ ha da labourat gant an titouroù talvoudusañ, abalamour d'an ober publik da vezañ efedus, ha kementmañ evit ober war-dro an traoù mallus hag ezhommoù ar merc'hed hag ar baotred a zo vevañ e Breizh.
Bez' e c'haller lakaat ar c'hevatalder da dremen eus ar gwirioù d'ar fedoù. Gant *Ar sifroù pennañ a-fet kevatalder merc'hed·paotred e Breizh* ez eus fellet deomp sikour mont war-raok war an tu-se.

MÉTR-ARTICL

Pour mener des politiqes de luterie contr les dezajeûs, la q'ét métier de les vaer, de les aghetter e de les mener ben menë menant.
Ben des fais, « qhi q'ét pouint contë, la ne conte de ren ».
Biao qe les estatistiqes sexuées sont pouint core empllayées a châqe fai, i le sont de pus en pus en Bertègn a sour fin de parlever l'egaotë entr les fames e les omes.
Le petit crét du nombr d'ensegnouérs – 229 contr 85 – bani den ste deûzieme banisserie des *Chifrs principaos de l'egaotë fames-omes en Bertègn* n-n ét ben la prouve.
Les estatistiqes-la se content come afutiao pour rendr de faiçon toute la bezaigne qe n-i a core a abatr pour aboli les dezajeûs entr les fames e les omes. La societë det s'entr-avizer comben qe des aperçues perzentées qheuqes fais come d'ajeu peuvent y'étr, en constibi, contr-fezantes a caoze q'i ne s'avizent pouint qe des menieres de dezelouter les couéfes, i n-n a etout pour c'qe n-i a d'avair des formézons, des empllais, den l'esport ou den la politiqe...
L'afutiao estatistiqe det nous aïder a nous qhéssioner reglèment su la.
En pus des terze demaines – Demografie, Ebluceri-Formézon, Métiérs, Empllai, Agriqhulture, ESS, Pilegheûz, Portement, Flleûleries, Qhulture-Esport, Paritë – ergardës a-vûe le jenre den le livr *Chifrs principaos de l'egaotë fames-omes en Bertègn* de 2020, ont të minz en pus des nouviaos temes : Mè, Ruraotë, Qhi qe font les Qheurleûs pour ghimenter su les drets des fames e des familles- tant qe d'aotrs ont të forcis un petit (Portement, Luterie contr la qhunaoderie). Ela montere ben qe l'Etat e le Consail Rejiona ont ensembllement le dezir de ghetter a sieudr les entournûres les pus nouvelles come d'avair les ghiments les pus fonabls, tout le cai-la pour mettr en jiet un ajis publliqe fezant pour repondr és chomances e bezains des sienes e des siens qi restent en Bertègn.
Le defi de garanti qe l'egaotë des drets tourneraet en egaotë pour de vrai peut y'étr minz ao roule. J'ons hardi d'espouèr qe les *Chifrs principaos de l'egaotë fames-omes en Bertègn* -la aïderont a la.

© Yannick Billioux

Loïg Chesnais-Girard

Président de la Région Bretagne
Prezidant Rannvro Breizh
Perzident de la Rejion Bertègn

© Préfecture de la région Bretagne

Franck Robine

Préfet de la région Bretagne
Prefed rannvro Breizh
Perfet de la rejion Bertègn

ÉDITO

Pour conduire des politiques de lutte contre les inégalités, il est indispensable de les repérer, de les observer et de les objectiver.
Trop souvent, « ce que l'on ne compte pas, ne compte pas ».
Si l'utilisation de la statistique sexuée n'est pas encore systématique, elle est cependant de plus en plus fréquente en Bretagne pour favoriser l'égalité entre les femmes et les hommes. L'augmentation sensible du nombre d'indicateurs publiés – 229 contre 85 – dans cette deuxième édition des *Chiffres clés de l'égalité femmes·hommes en Bretagne* en témoigne.
Ces statistiques se veulent un outil pour objectiver le long chemin qui reste encore à parcourir pour corriger les inégalités entre les femmes et les hommes. La société doit collectivement mesurer combien des approches parfois présentées comme égalitaires peuvent s'avérer être contre-productives en ignorant certaines formes de discrimination que peuvent vivre les femmes dans l'accès à la formation, dans l'emploi, dans les sports ou en politique…
L'outil statistique doit donc nous permettre de nous réinterroger régulièrement.
Aux treize domaines – Démographie, Éducation-formation, Métiers, Emploi, Agriculture, ESS, Précarité, Santé, Violences, Culture-Sport, Parité – examinés au prisme du genre dans l'édition des *Chiffres clés de l'égalité femmes-hommes en Bretagne* de 2020, de nouveaux thèmes sont venus s'ajouter – Mer, Ruralité, Activité des Centres d'information des droits des femmes et des familles – et d'autres se sont sensiblement étoffés (Santé, Lutte contre le phénomène prostitutionnel). Ils illustrent la volonté commune de l'État et du Conseil régional de rester à l'affût des évolutions les plus récentes comme de se doter des informations les plus utiles à une action publique efficace. Tout cela pour répondre aux urgences et aux besoins de celles et ceux qui vivent en Bretagne.
Le défi de garantir une égalité de droits en une égalité de faits peut être relevé. Nous espérons vivement que ces *Chiffres clés de l'égalité femmes·hommes en Bretagne* y contribuent.

Sommaire

p. 5 AVANT-PROPOS

p. 6 DÉMOGRAPHIE

p. 10 ÉDUCATION FORMATION

p. 25 MÉTIERS

p. 29 EMPLOI

p. 44 EMPLOI FOCUS AGRICULTURE

p. 50 EMPLOI FOCUS MER

p. 52 EMPLOI FOCUS ÉCONOMIE SOCIALE ET SOLIDAIRE

p. 55 PRÉCARITÉ

p. 59 SANTÉ

p. 77 VIOLENCES

p. 86 CULTURE ET SPORT

p. 93 PARITÉ

p. 103 RURALITÉ

AVANT-PROPOS

Cette édition 2026 des *Chiffres clefs de l'égalité femmes·hommes en Bretagne* est le fruit d'un travail collectif, piloté par les services de la Préfecture de région, du Conseil régional et de l'INSEE Bretagne, en partenariat avec un ensemble de partenaires détenteurs de données statistiques (services de l'État, Région, observatoires, associations ...). Qu'elles et ils en soient remercié·es.

Cette nouvelle version vise également à permettre de suivre l'évolution de certaines données depuis la précédente édition. Stagnation, progression ou recul, les chiffres aujourd'hui publiés permettent d'objectiver la situation des inégalités en Bretagne.

Enfin, pour appuyer au plus près des territoires les acteurs et actrices dans la définition de leurs stratégies locales, un certain nombre d'indicateurs sont déclinés à la maille départementale pour un diagnostic le plus fin possible.

DÉMOGRAPHIE

Les Bretonnes majoritaires, également dans les situations les plus à risques

Plus de Bretonnes que de Bretons

RÉPARTITION DE LA POPULATION SELON LE SEXE EN 2020

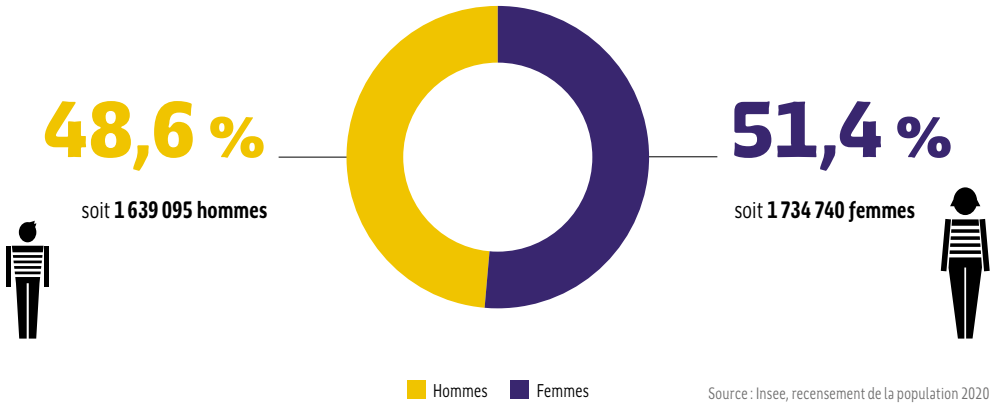

Source : Insee, recensement de la population 2020

Les séniores avec un « e »

PYRAMIDE DES ÂGES DE LA POPULATION EN 2020

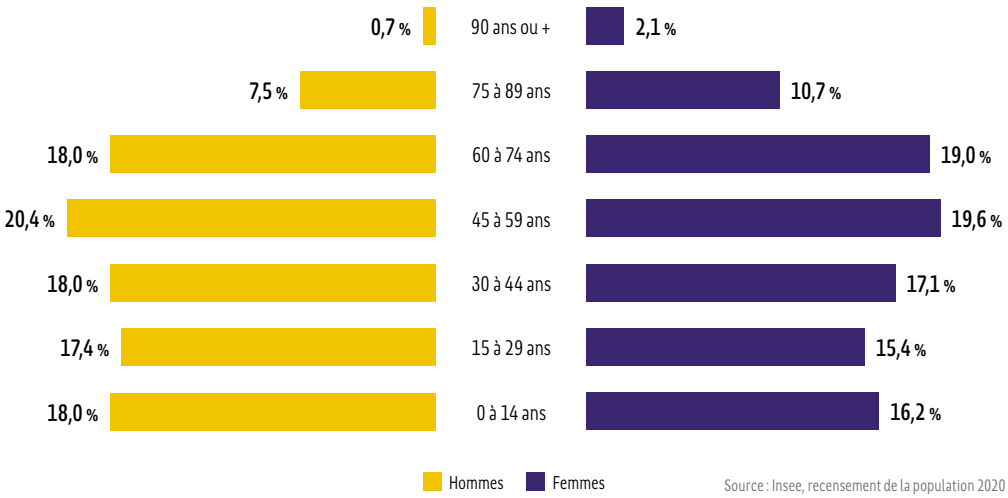

Source : Insee, recensement de la population 2020

Les femmes en famille plus tôt que les hommes

PART DES FEMMES ET DES HOMMES DE 25 À 34 ANS
EN COUPLE AVEC ENFANT(S) EN 2020

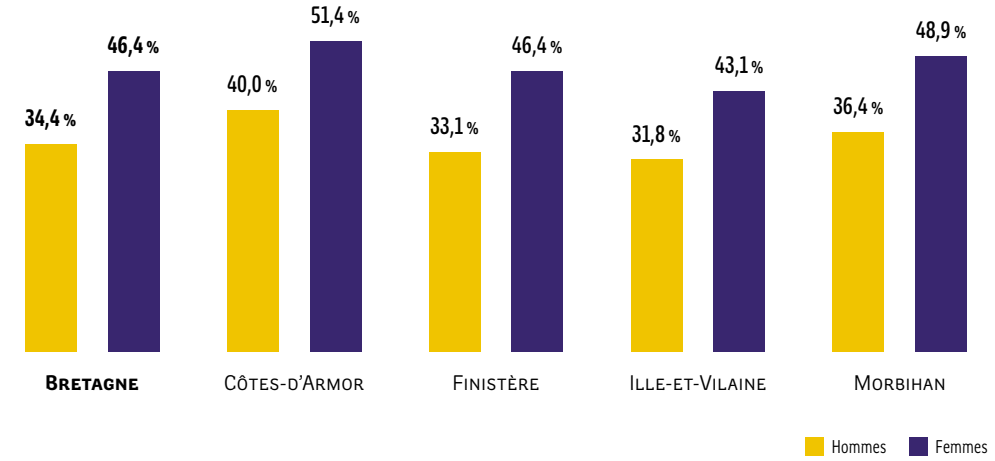

Source : Insee, recensement de la population 2020

La monoparentalité essentiellement féminine

PART DES FEMMES ET DES HOMMES À LA TÊTE DES FAMILLES
EN SITUATION DE MONOPARENTALITÉ EN 2020

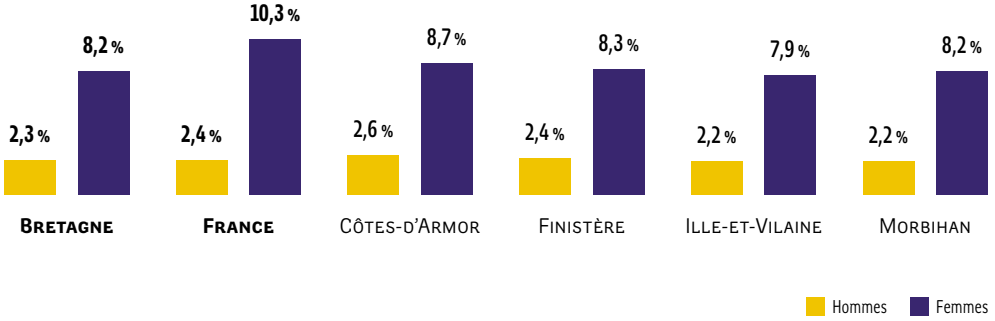

Source : Insee, recensement de la population 2020

Les femmes majoritaires dans les quartiers prioritaires

PART DES FEMMES VIVANT EN QUARTIER
DE LA POLITIQUE DE LA VILLE EN 2019

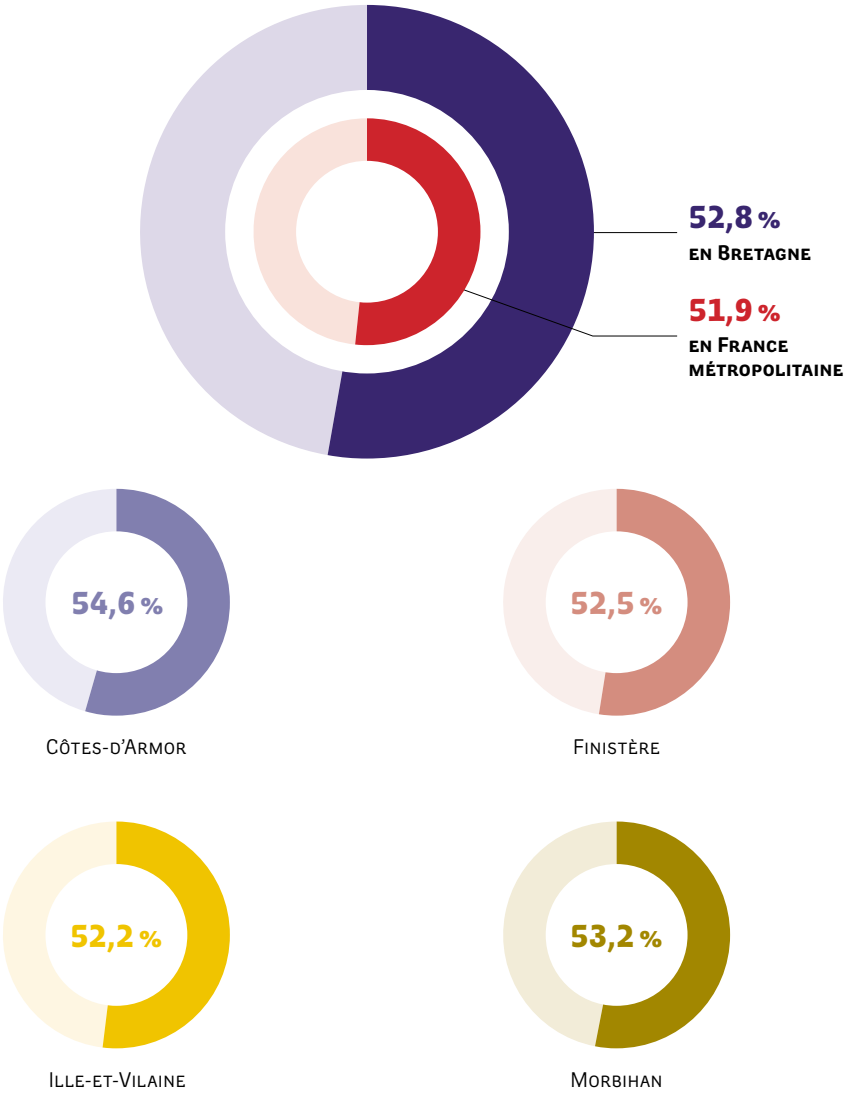

Source : Insee, recensement de la population 2019

La proportion de femmes dans les quartiers prioritaires de la politique de la ville est légèrement plus élevée en Bretagne qu'en France métropolitaine, notamment dans les Côtes-d'Armor, département breton qui affiche le taux le plus haut.

ÉDUCATION FORMATION

Une répartition non sexuée femmes·hommes reste à conquérir dans les voies de formations

De meilleurs résultats scolaires pour les filles…

PART DES FILLES ET DES GARÇONS BRETONS « EN RETARD »* À LA RENTRÉE EN 6E ET EN 2NDE EN 2023

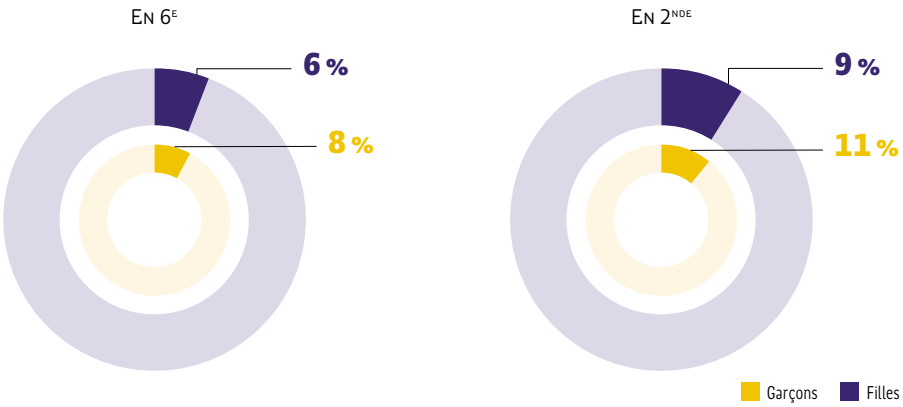

Note : Les élèves « en retard » sont les élèves qui ont doublé au moins une fois une classe.

** Filières générale, technologique et professionnelle*

Source : Rectorat de Rennes – SE3P, SYSCA.
Champ : établissements publics et privé sous contrat, éducation nationale, élèves sous statut scolaire.

RÉSULTATS AU DIPLÔME NATIONAL DU BREVET SELON LE SEXE EN BRETAGNE (TAUX DE RÉUSSITE)

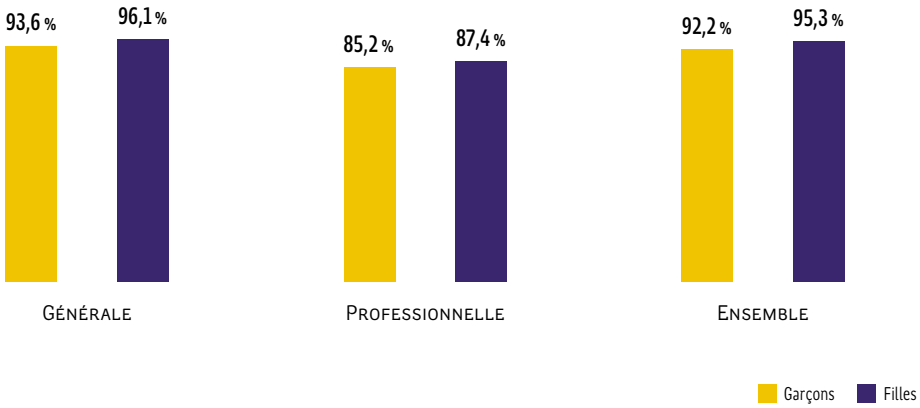

Source : DEPP, Cyclades, session 2023 - Traitement SE3P, rectorat de Rennes.
Champ : Académie de Rennes, ensemble des candidats (y compris CNED, individuels et ministère de l'agriculture)

RÉSULTATS DU BACCALAURÉAT PAR VOIE ET SELON LE SEXE (TAUX DE RÉUSSITE)

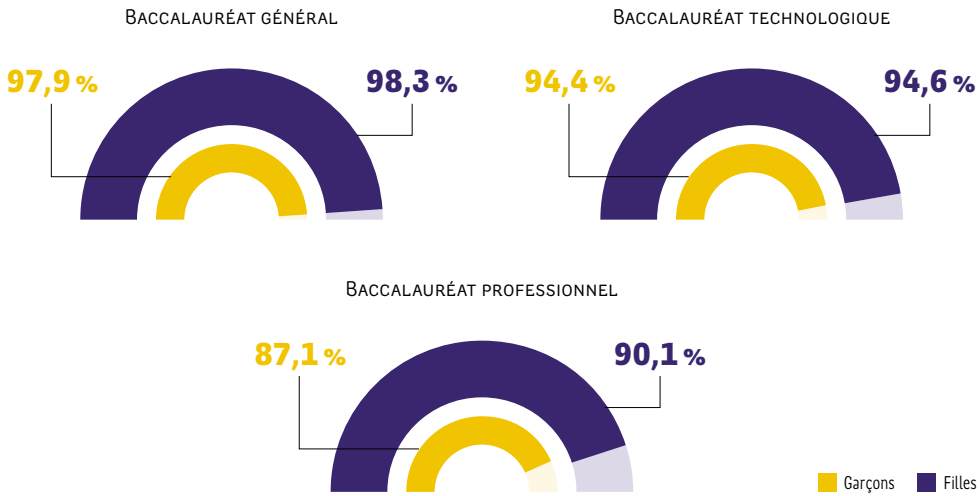

Source : DEPP, Cyclades, session 2023 - Traitement SE3P, rectorat de Rennes.
Champ : Académie de Rennes, ensemble des candidats (y compris ministère de l'agriculture et privé hors contrat enseignement public et privé à distance, individuel, formation continue, apprentissage)

RÉSULTATS EN CAP PAR DOMAINE ET SELON LE SEXE (TAUX DE RÉUSSITE)

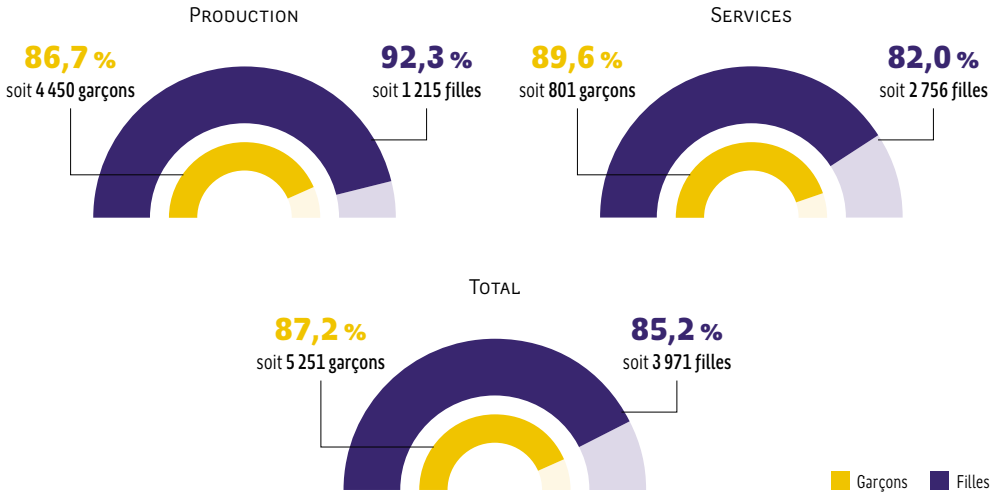

Source : Cyclades CAP, session 2023 - Traitement SE3P, rectorat de Rennes.
Périmètre : Académie de Rennes, ensemble des candidats (y compris ministère de l'agriculture, privé hors contrat, enseignement à distance, individuel, formation continue, apprentissage)

NB du Rectorat : Certaines formations sont presque exclusivement suivies par des filles avec des taux de réussite plus faibles, ce qui fait considérablement baisser la moyenne du taux de réussite pour les filles dans le domaine des Services. Exemples : Spécialité « Esthétique cosmétique parfumerie » avec 414 candidates et un taux de réussite de 88,6 % et un seul garçon avec un taux de réussite de 100 %; Spécialité « Accompagnant éducatif petite enfance » avec 1 213 filles et un taux de réussite de 76 %, 41 garçons avec un taux de réussite de 80,5 %.

...dans des filières très genrées...

RÉPARTITION SELON LE SEXE DES ÉLÈVES EN SECONDE PAR VOIE À LA RENTRÉE 2023 EN BRETAGNE

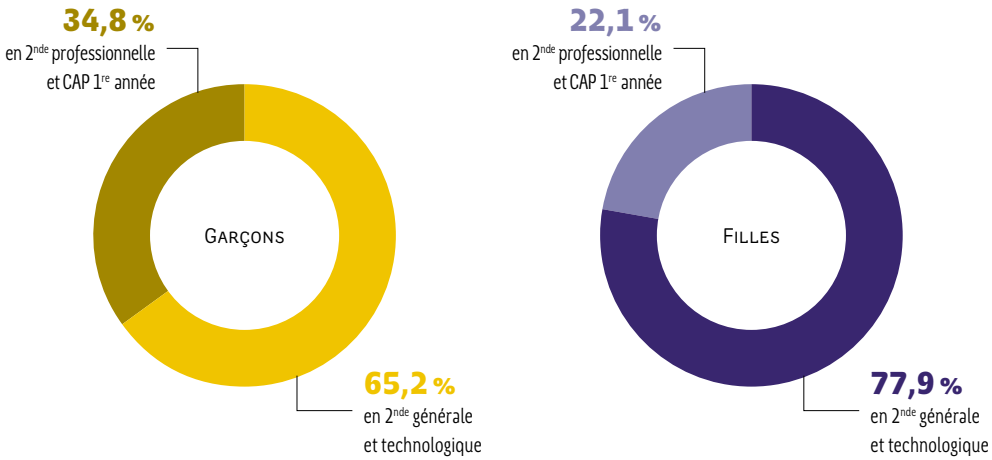

Source : Rectorat de Rennes – SE3P, SYSCA.
Champ : établissements publics et privé sous contrat, éducation nationale, élèves sous statut scolaire.

RÉPARTITION SELON LE SEXE DES EFFECTIFS EN CLASSE DE TERMINALE PAR VOIE À LA RENTRÉE 2023 EN BRETAGNE

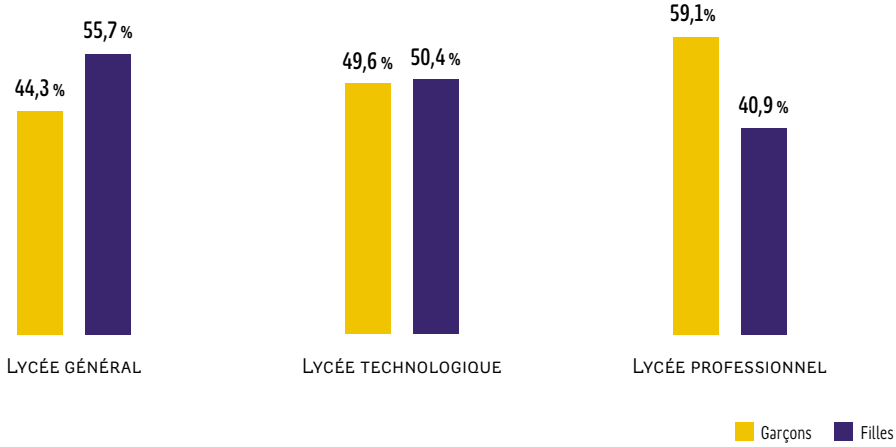

Source : MENJ-DEPP, Base centrale de pilotage (SCOLARITE). Traitement SE3P, rectorat de Rennes.
Champ : établissements du second degré, publics et privé sous contrat, éducation nationale, élèves sous statut scolaire.

RÉPARTITION SELON LE SEXE DES EFFECTIFS EN TERMINALE GÉNÉRALE PAR SPÉCIALITÉ
À LA RENTRÉE 2023 EN BRETAGNE

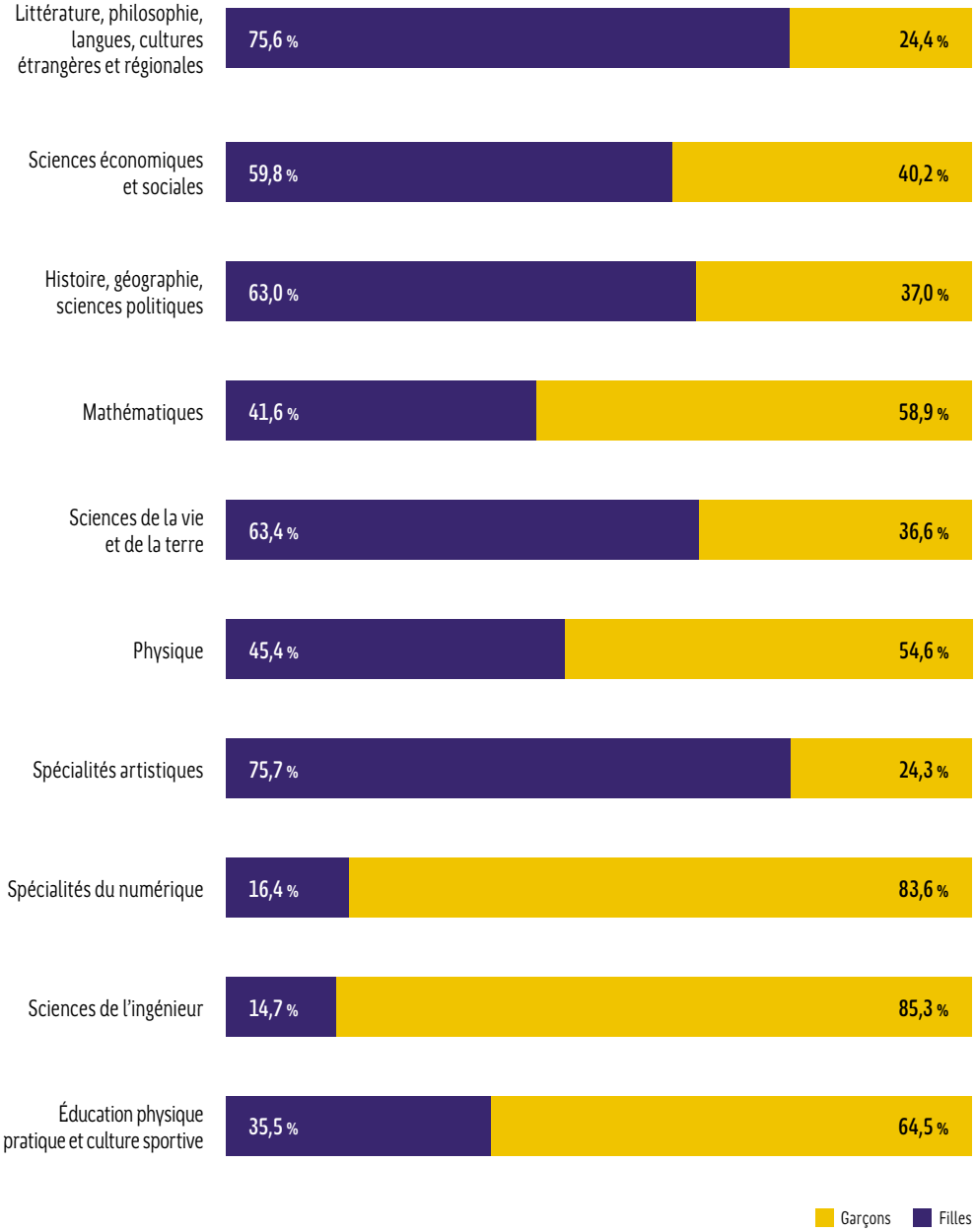

Source : MENJ-DEPP, Base centrale de pilotage (SCOLARITE). Traitement SE3P, rectorat de Rennes.
Champ : terminale générale, établissements publics et privé sous contrat, éducation nationale, élèves sous statut scolaire.

RÉPARTITION SELON LE SEXE DES EFFECTIFS EN TERMINALE PROFESSIONNELLE
PAR SPÉCIALITÉ À LA RENTRÉE 2023

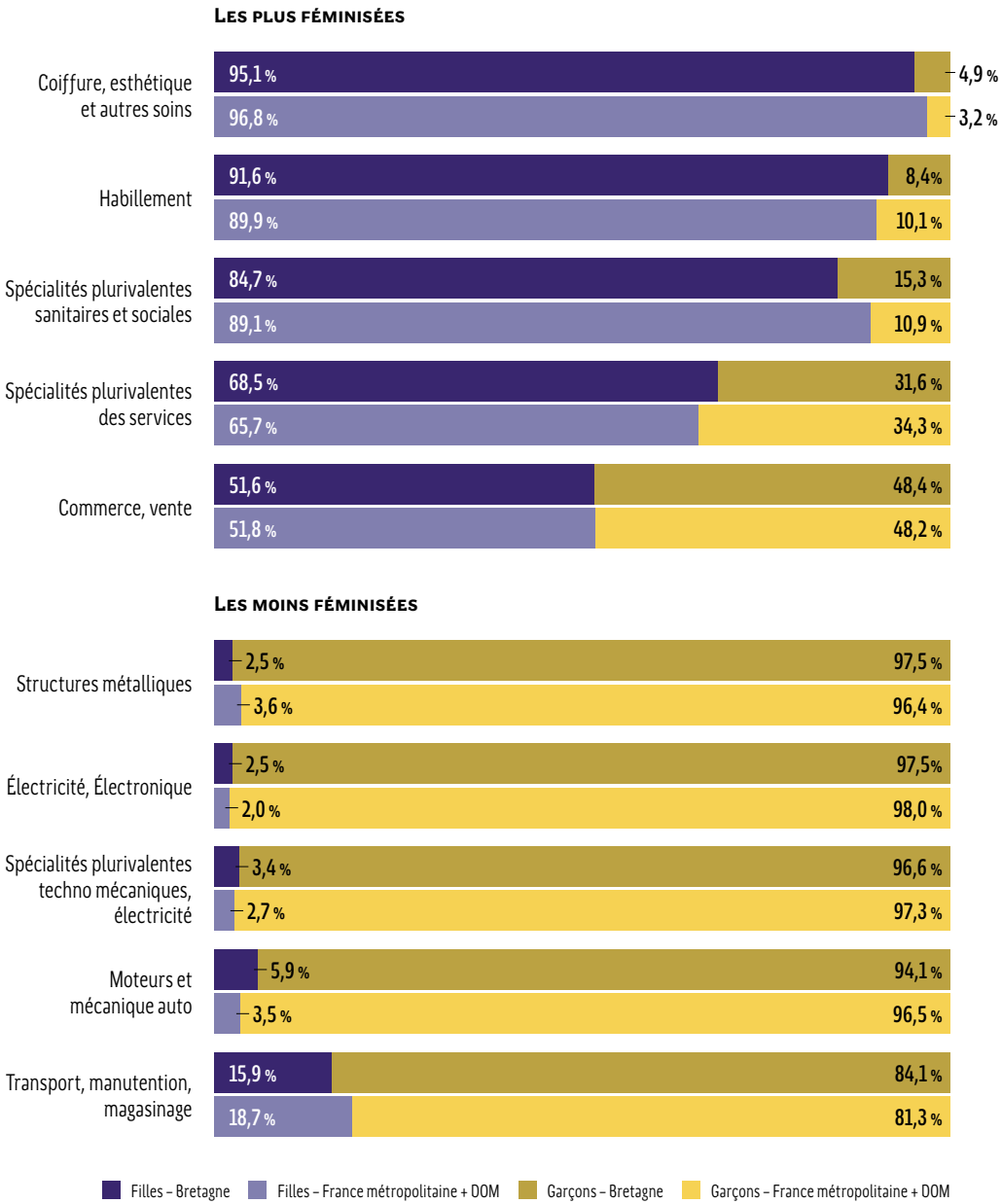

Source : MENJ-DEPP, Base centrale de pilotage (SCOLARITE). Traitement SE3P, rectorat de Rennes.
Champ : terminales du bac professionnel, lycées publics et privé sous contrat, éducation nationale, élèves sous statut scolaire.

Formations représentant au moins 30 élèves et 1% de ceux en terminale professionnelle.

PART DES FILLES EN TERMINALE PROFESSIONNELLE PAR DOMAINE DE FORMATION
EN BRETAGNE À LA RENTRÉE 2023

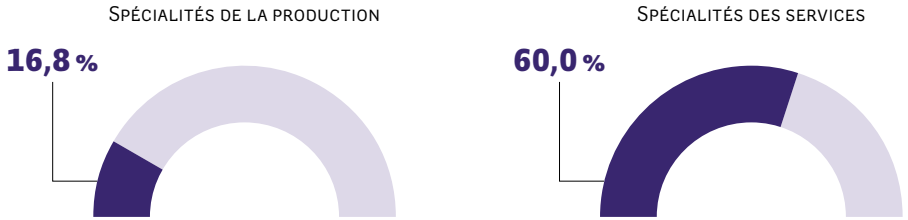

Source : MEN]-DEPP, Base centrale de pilotage (SCOLARITE). Traitement SE3P, rectorat de Rennes.
Champ : terminale professionnelle (hors BMA), lycées publics et privé sous contrat, éducation nationale, élèves sous statut scolaire.

La voie professionnelle reste majoritairement occupée par les garçons, tandis que les filles sont plus nombreuses en filière générale. En terminale, les choix de spécialité cristallisent les distinctions genrées.

... qui perdurent dans l'enseignement supérieur.

PART DES FILLES EN BTS PAR DOMAINE DE FORMATION EN 2023

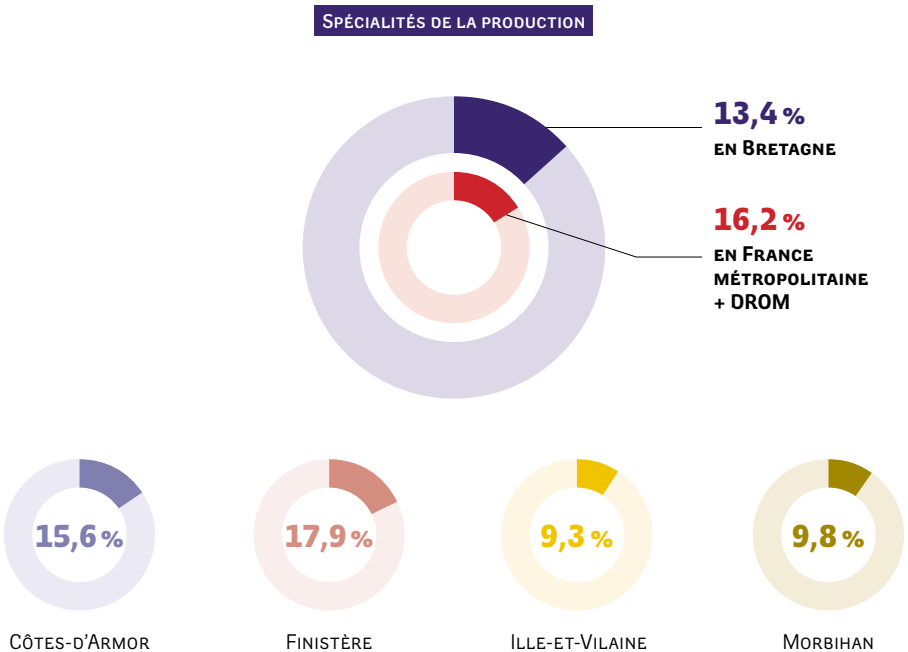

Spécialités des services

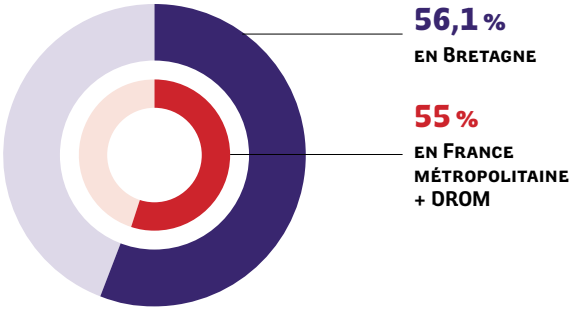

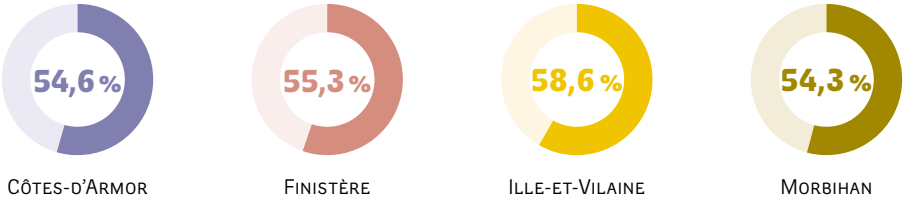

Source : MENJ-DEPP, Base centrale de pilotage (SCOLARITE). Traitement SE3P, rectorat de Rennes.
Champ : brevet de technicien supérieur, établissements publics et privé sous contrat, éducation nationale, élèves sous statut scolaire.

ÉVOLUTION DE LA PART DES FILLES DANS LES CLASSES PRÉPARATOIRES BRETONNES AUX GRANDES ÉCOLES (CPGE), PAR FILIÈRE

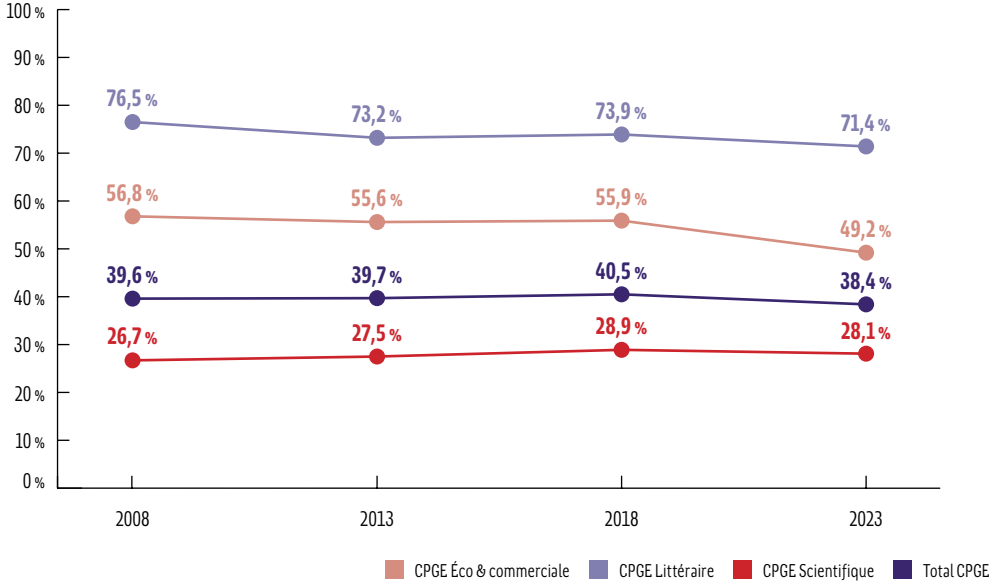

Source : MENJ-DEPP, Base centrale de pilotage (SCOLARITE). Traitement SE3P, rectorat de Rennes.
Champ : classes préparatoires aux grandes écoles, publics et privé sous contrat, éducation nationale, élèves sous statut scolaire.

RÉPARTITION SELON LE SEXE DES EFFECTIFS PAR GRANDES DISCIPLINES
DANS L'ACADÉMIE DE RENNES EN 2022/2023

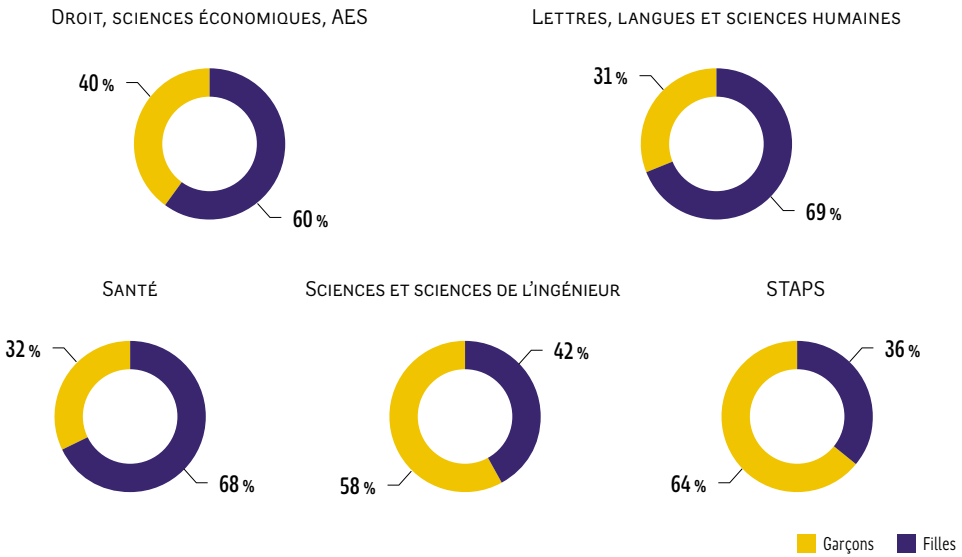

Source : SIES-MESR, base Synthèse, Système d'information SISE
Champ : Bretagne, étudiants inscrits à l'université

Les sciences sociales restent largement mobilisées par les filles, tandis que les sports et formations d'ingénieur sont dominés par les hommes.

Une formation par apprentissage majoritairement mobilisée par les garçons...

RÉPARTITION SELON LE SEXE DES EFFECTIFS EN FORMATION PAR APPRENTISSAGE

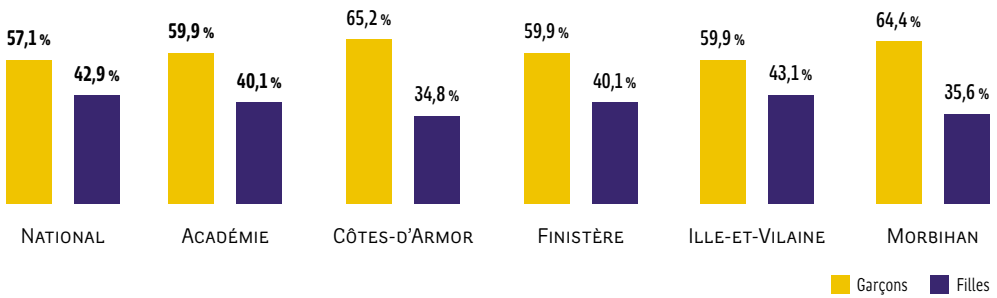

Source : Enquête SIFA interministérielle au 31/12/2023 - traitement GREF Bretagne
Champ : Ensemble des apprentis inscrits dans un centre de formation situé dans l'académie de Rennes pour la Bretagne

RÉPARTITION SELON LE SEXE DES EFFECTIFS EN FORMATION PAR APPRENTISSAGE SELON LES DOMAINES

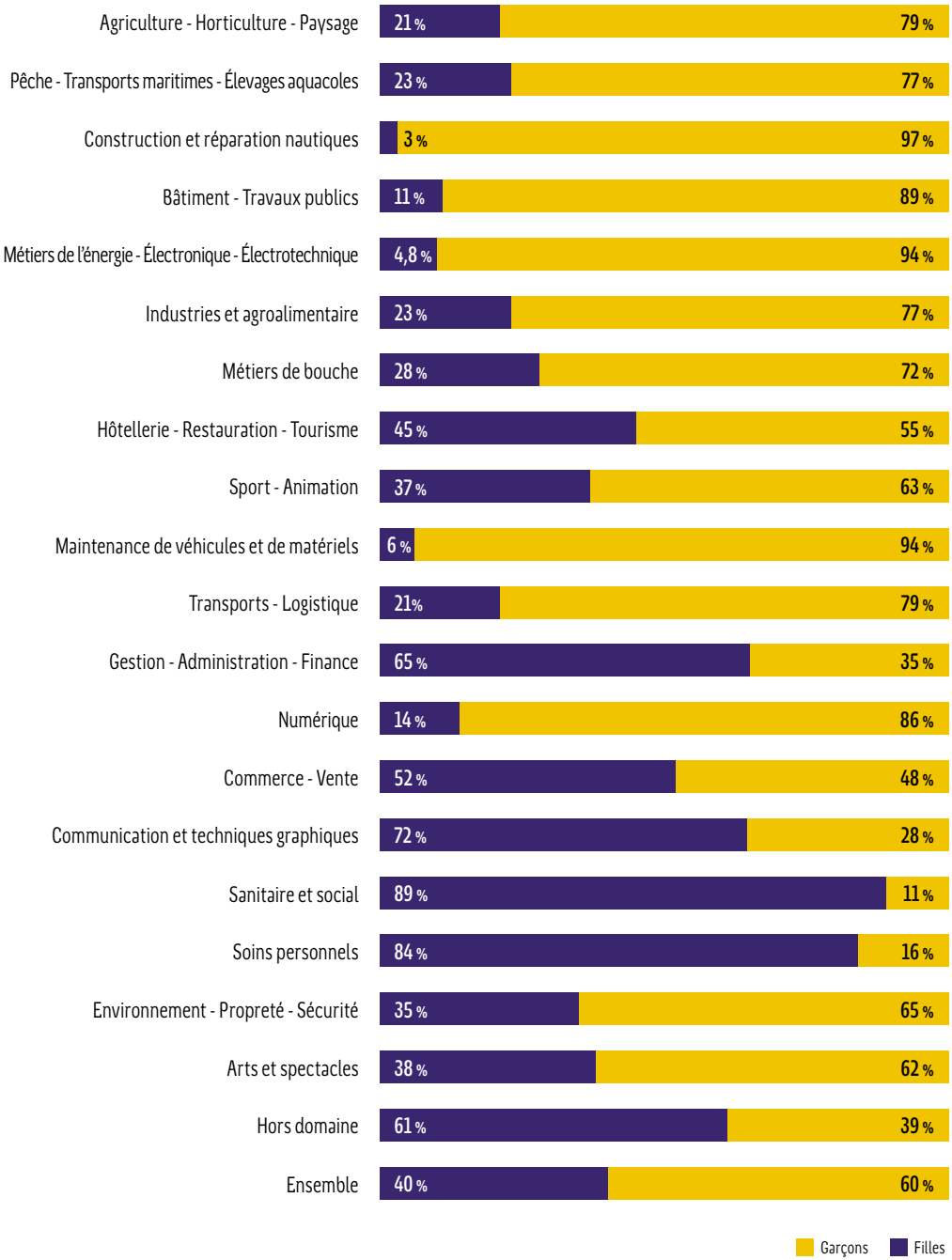

Source : Enquête SIFA interministérielle au 31/12/2023 - traitement GREF Bretagne
Champ : Ensemble des apprentis inscrits dans un centre de formation situé dans l'académie de Rennes pour la Bretagne

... mais d'autant moins qu'augmente le niveau d'études

RÉPARTITION SELON LE SEXE DES EFFECTIFS EN FORMATION
PAR APPRENTISSAGE SELON LES NIVEAUX EN BRETAGNE

Niveau CAP

Niveau Baccalauréat

Niveau BTS, DUT (Bac +2)

Niveau Licence,
licence professionnelle, master I
(Bac +3 / Bac +4)

Niveau Master,
diplôme d'ingénieur
(Bac +5)

Ensemble

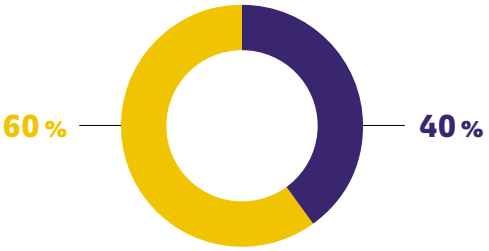

Bretagne

Côtes d'Armor

Finistère

Ille-et-Vilaine

Morbihan

Garçons Filles

Source : Enquête SIFA interministérielle au 31/12/2023 - traitement GREF Bretagne
Champ : Ensemble des apprentis inscrits dans un centre de formation situé dans l'académie de Rennes pour la Bretagne

Les ruptures de contrat d'apprenti·e plus fréquentes chez les femmes

TAUX DE RUPTURE DE CONTRATS D'APPRENTISSAGE PAR DURÉE ET PAR SEXE EN BRETAGNE

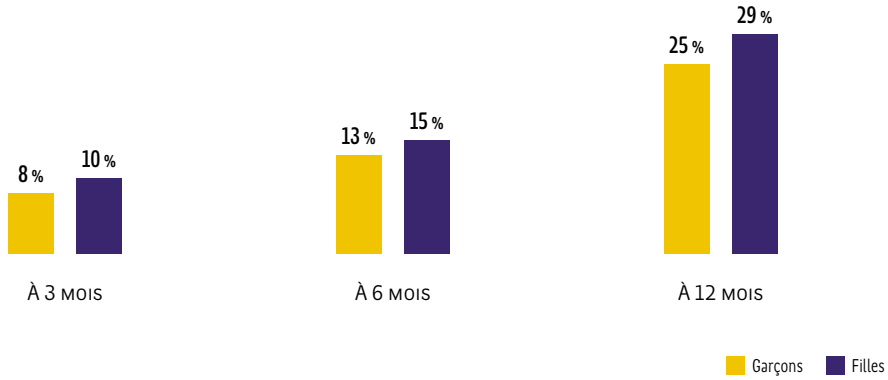

Les ruptures anticipées de contrats d'apprentissage ne sont pas nécessairement synonymes d'échecs. De nombreux facteurs peuvent les justifier au-delà des abandons ou difficultés rencontrées par les apprenti·es, comme l'obtention de leur diplôme plus tôt que prévu ou encore la liquidation de l'entreprise d'accueil. Le taux de rupture des contrats varie fortement selon les secteurs d'activité intégrés et les formations suivies. Au premier rang d'entre elles figurent nettement l'accueil, hôtellerie-restauration et tourisme, comptant une proportion importante de femmes. Par ailleurs, la question des violences dans le monde du travail peut entrer en compte, les femmes y étant davantage exposées.

La part des femmes diplômées du supérieur dépasse celle des hommes

DIPLÔME LE PLUS ÉLEVÉ DES 15-24 ANS SORTIS DU SYSTÈME SCOLAIRE EN 2020 SELON LE SEXE

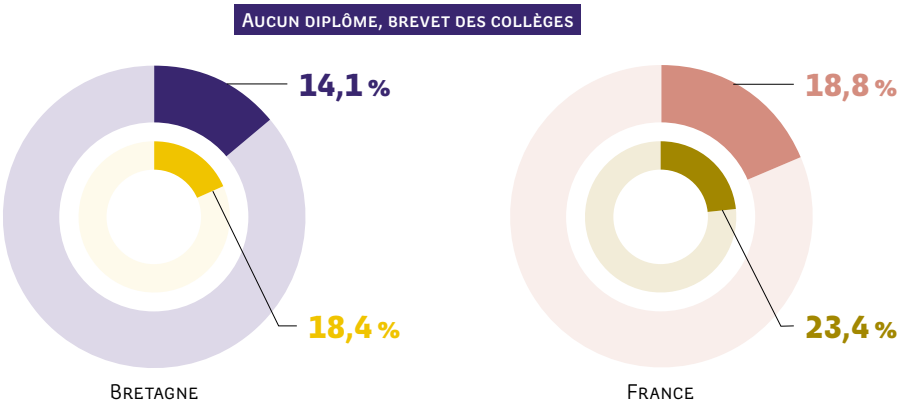

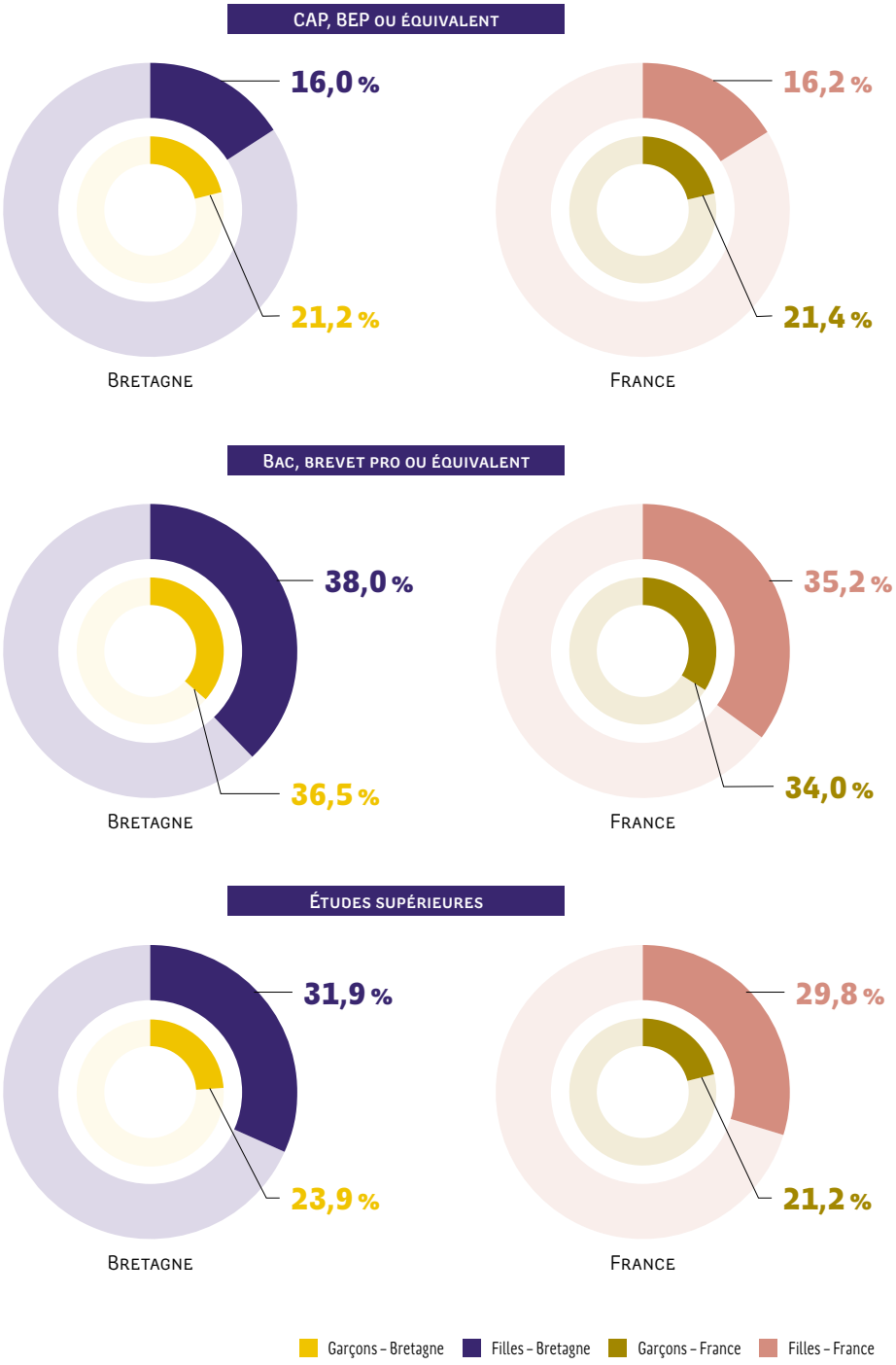

Source : Insee, recensement de la population 2020 – Champ : Population des 15-24 ans non-inscrits dans un établissement scolaire.

En Bretagne, parmi les 15-24 ans non inscrits dans un établissement scolaire en 2020, 17 400 femmes sont diplômées du supérieur contre 16 800 hommes.

Les dynamiques distinctes de la formation continue

RÉPARTITION SELON LE SEXE DES EFFECTIFS EN FORMATION CONTINUE EN 2023

Source : stagiaires de la formation professionnelle continue entrés en formation en 2023 sur des formations d'aide à l'insertion sociale ou professionnelle ou des formations diplômantes (données Conseil régional de Bretagne et France travail), hors formation continue des salariés et contrat de professionnalisation - Traitement GREF Bretagne

RÉPARTITION SELON LE SEXE DES EFFECTIFS EN FORMATION CONTINUE SELON LES NIVEAUX EN 2023

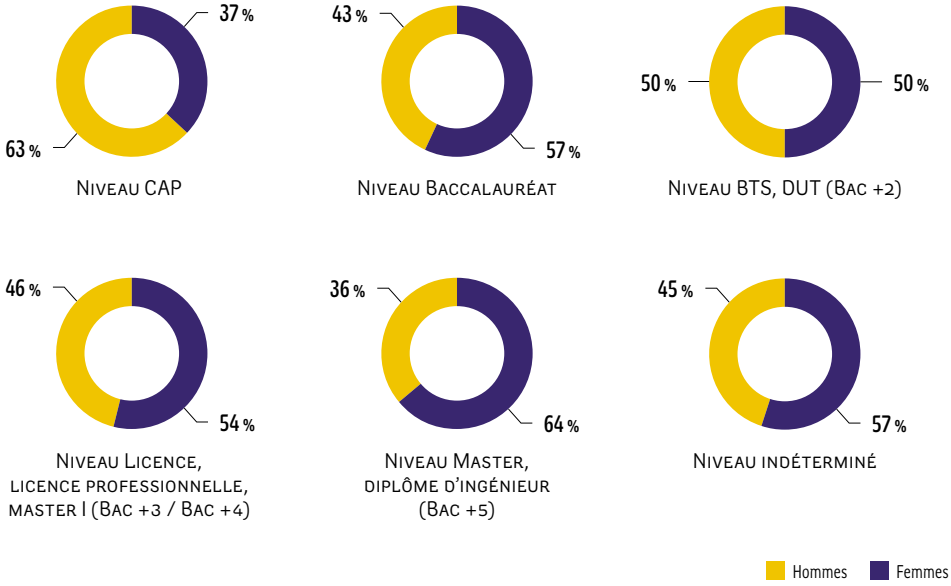

Source : stagiaires de la formation professionnelle continue entrés en formation en 2023 sur des formations d'aide à l'insertion sociale ou professionnelle ou des formations diplômantes (données Conseil régional de Bretagne et France travail), hors formation continue des salariés et contrat de professionnalisation - Traitement GREF Bretagne

RÉPARTITION SELON LE SEXE DES EFFECTIFS EN FORMATION CONTINUE SELON LES DOMAINES EN 2023

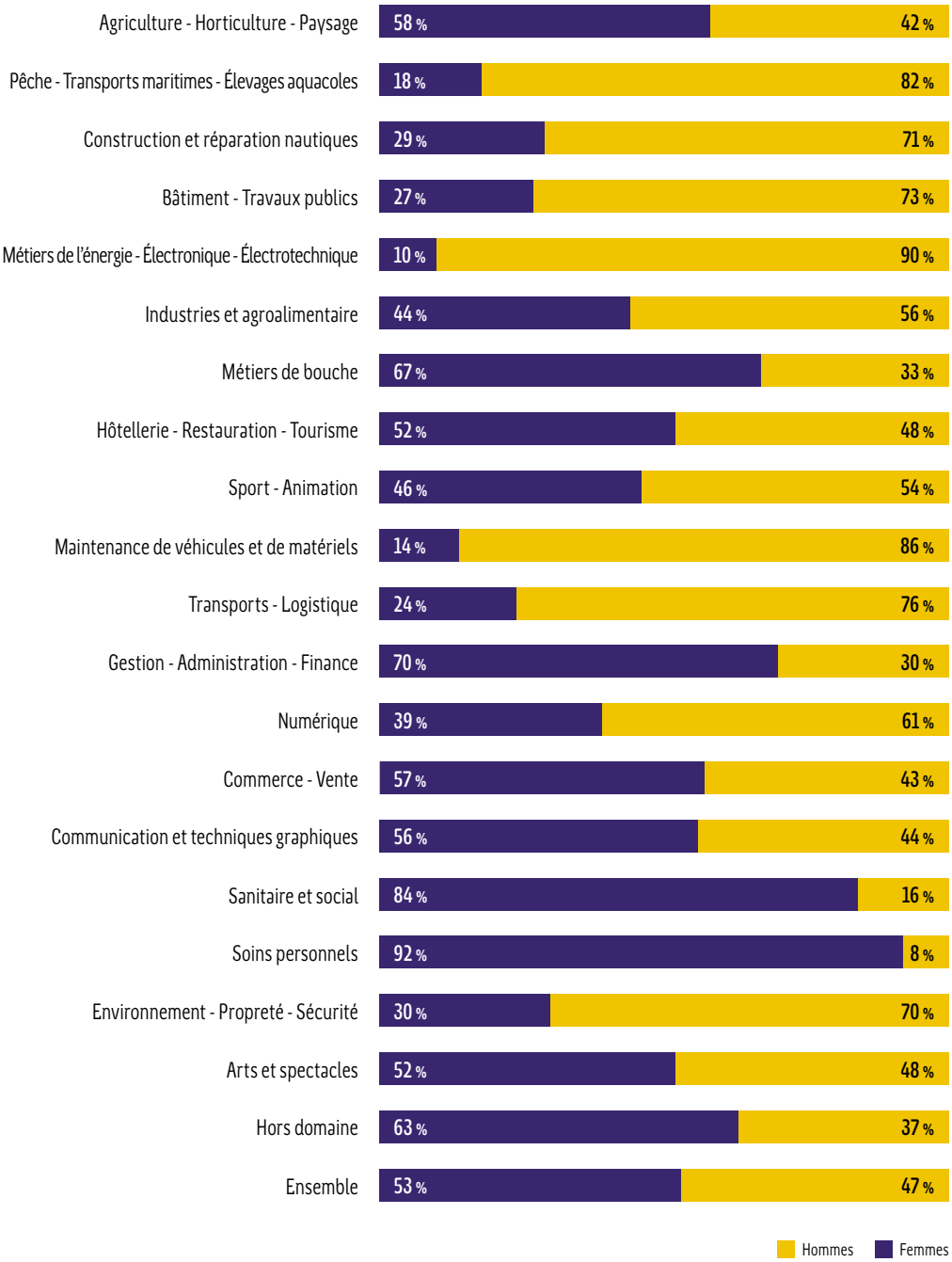

Source : stagiaires de la formation professionnelle continue entrés en formation en 2023 sur des formations d'aide à l'insertion sociale ou professionnelle ou des formations diplômantes (données Conseil régional de Bretagne et France travail), hors formation continue des salariés et contrat de professionnalisation - Traitement GREF Bretagne

MÉTIERS

Des professions toujours très genrées

TAUX DE FÉMINISATION DES EMPLOIS PAR STATUT ET SECTEUR D'ACTIVITÉ EN BRETAGNE EN 2020

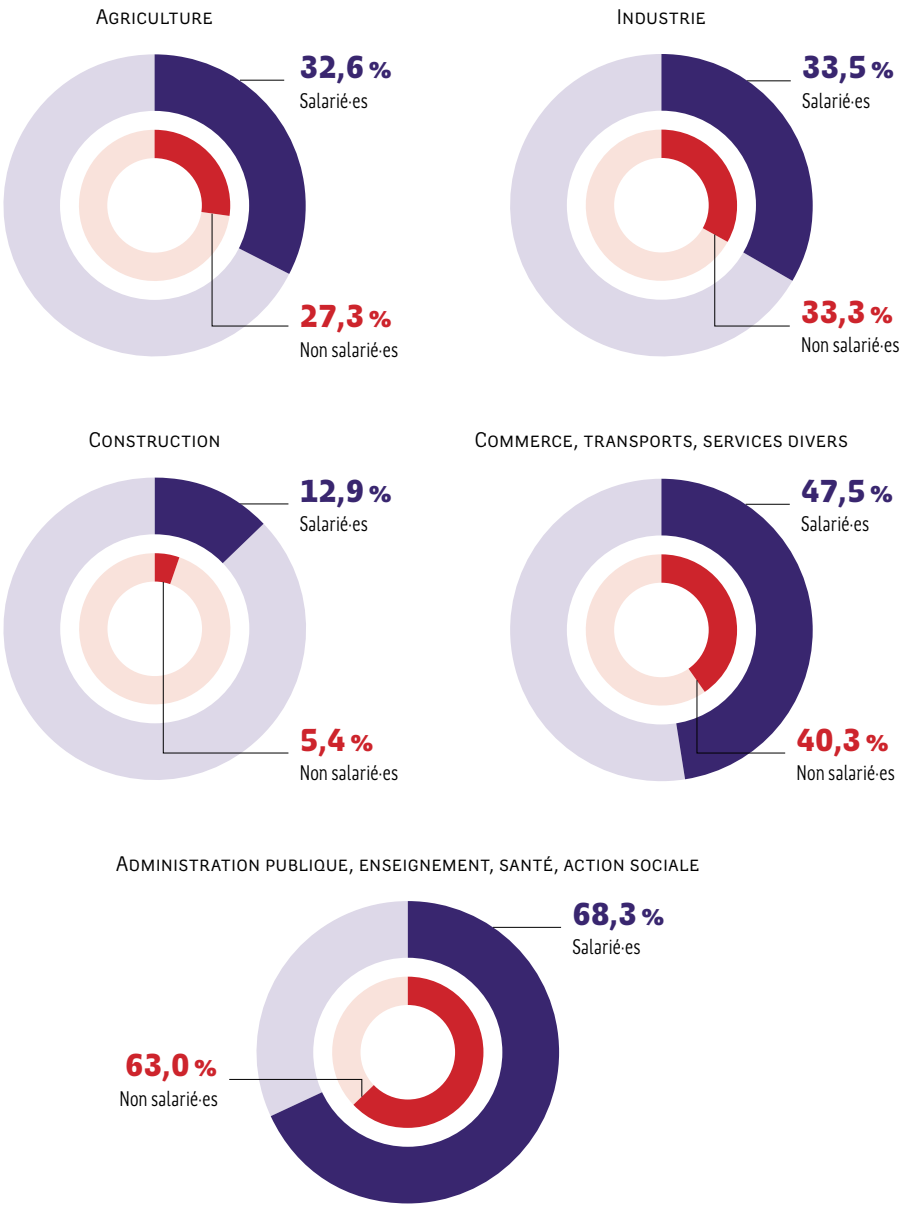

Source : Insee, recensement de la population 2020, exploitation complémentaire au lieu de travail, géographie au 01/01/2023

LES DIX DOMAINES PROFESSIONNELS LES PLUS FÉMINISÉS EN BRETAGNE ET EN FRANCE EN 2020

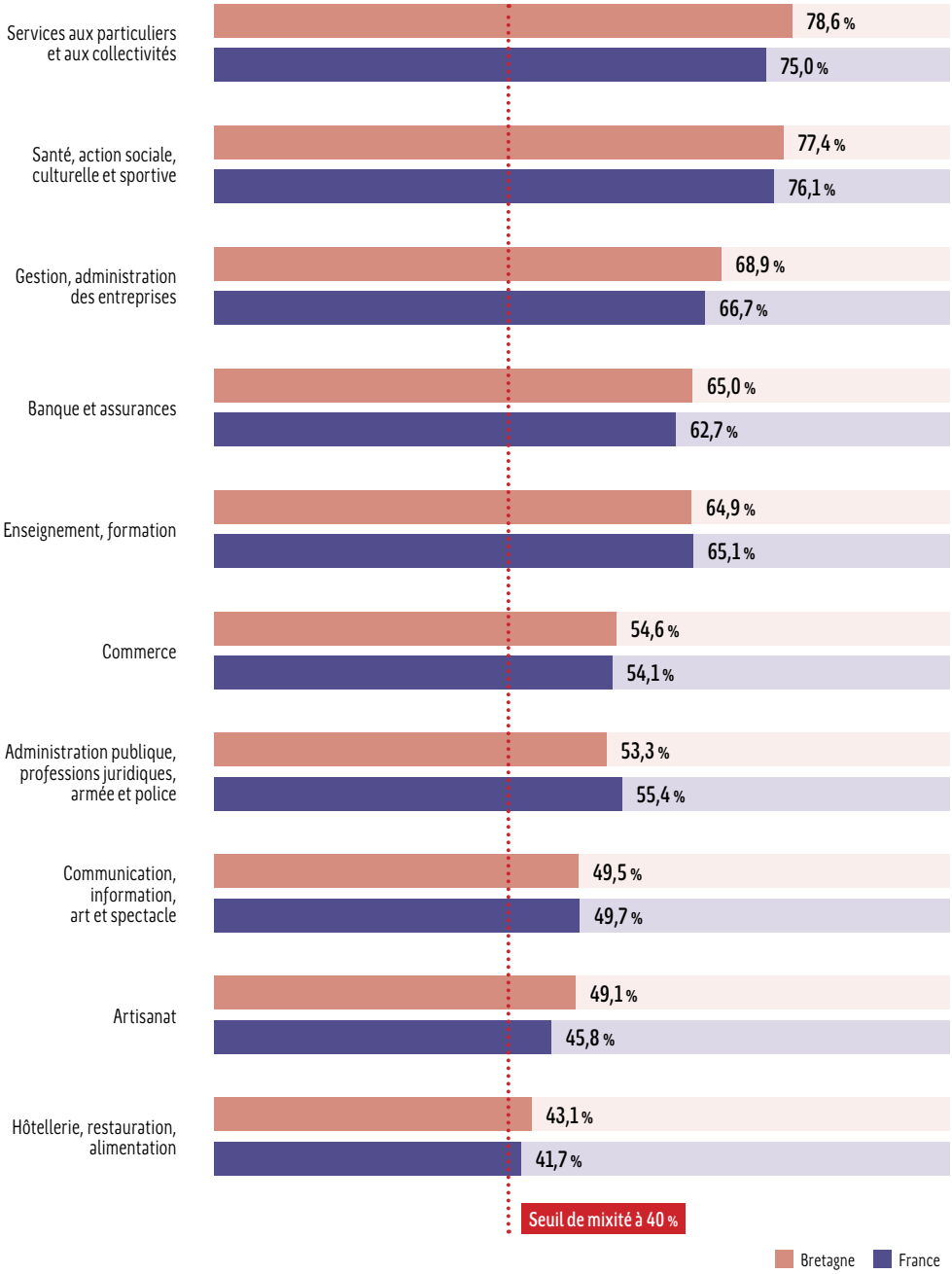

Source : Insee, recensement de la populatio 2020

LES DIX DOMAINES PROFESSIONNELS LES MOINS FÉMINISÉS EN BRETAGNE ET EN FRANCE EN 2020

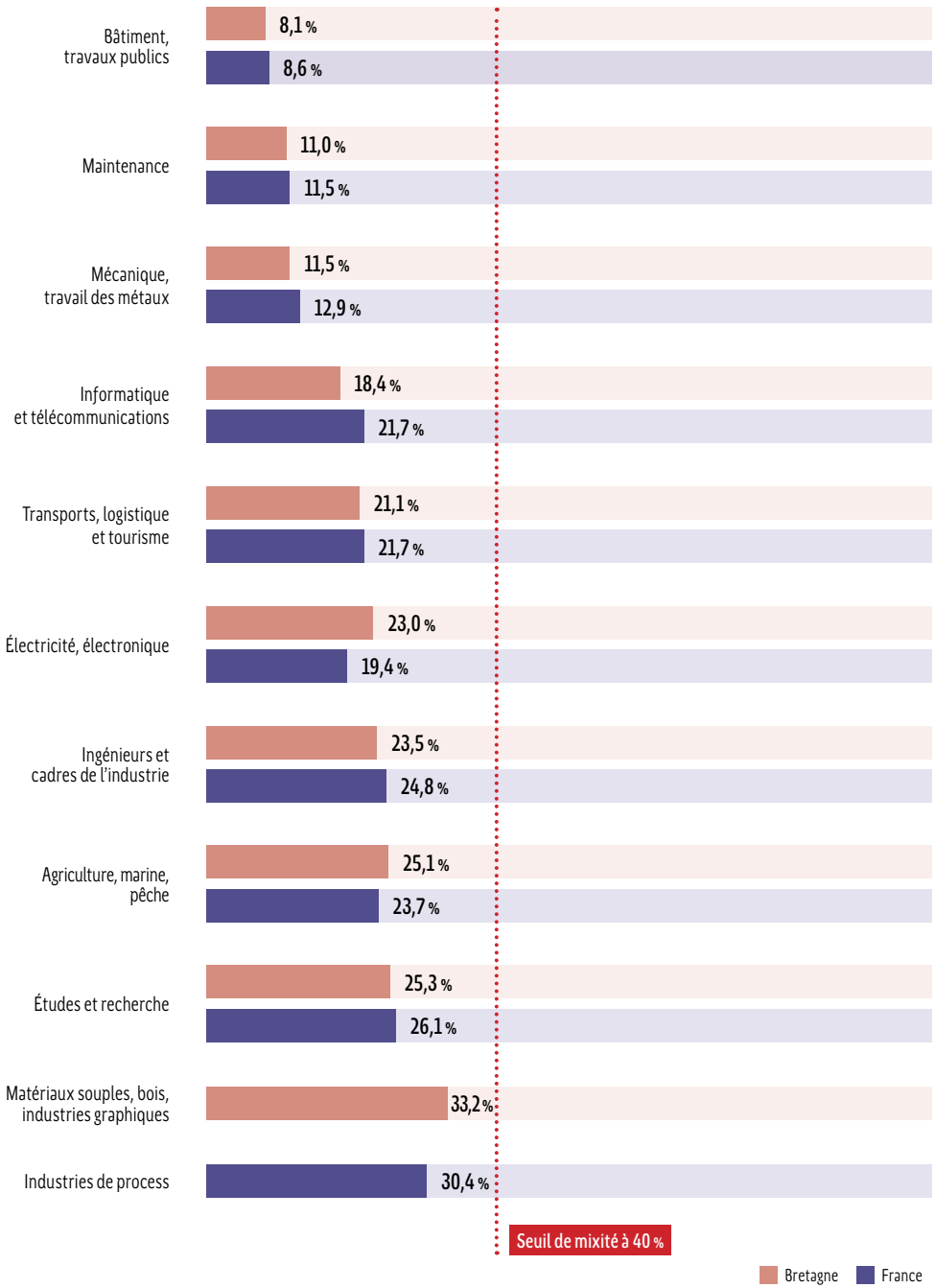

Source : Insee, recensement de la populatio 2020

EMPLOI

Un marché du travail plus précaire pour les femmes

Bretonnes et Bretons quasiment aussi souvent sur le marché du travail…

TAUX D'EMPLOI DES FEMMES ET DES HOMMES DE 15 À 64 ANS EN 2020

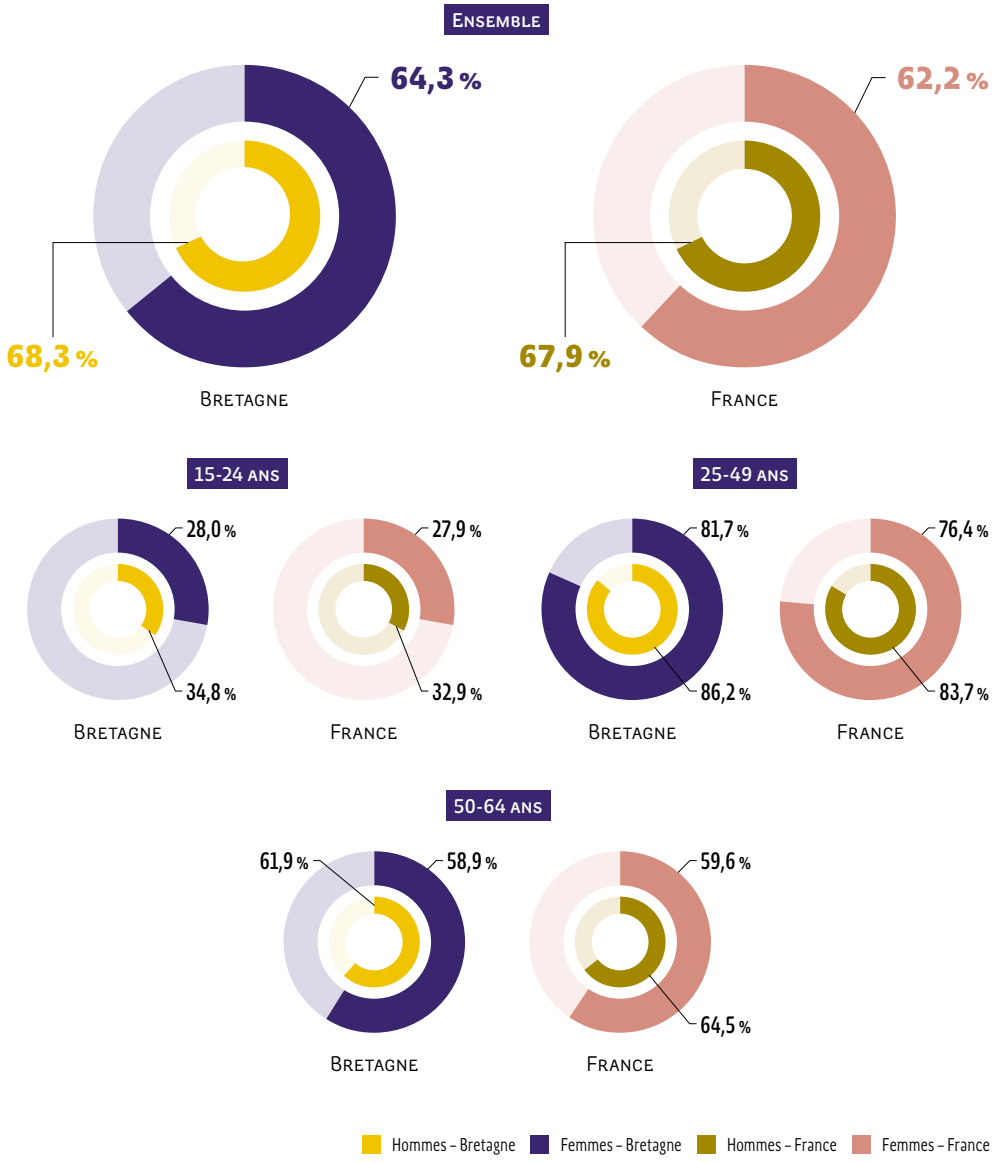

Source : Insee, recensement de la population 2020

... avec davantage d'inégalités dans certains territoires...

TAUX D'EMPLOI PAR SEXE DANS LES QUARTIERS PRIORITAIRES DE LA POLITIQUE DE LA VILLE EN 2017

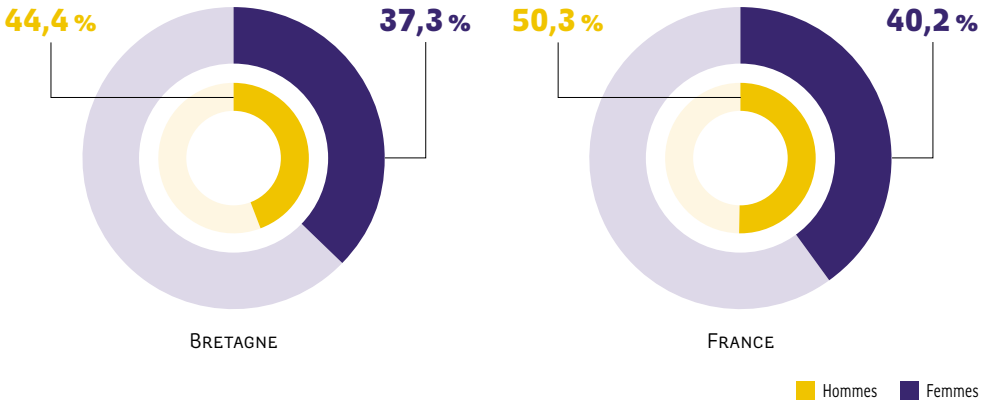

Source : ANCT pôle Analyse et diagnostics territoriaux – ONPV, cartographie, janvier 2022 – Insee, estimations démographiques, recensement de la population 2017

... et des conditions d'emploi plus précaires pour les femmes

PART DES SALARIÉ·ES DE 15 ANS OU PLUS À TEMPS PARTIEL EN BRETAGNE ENTRE 2009 ET 2020

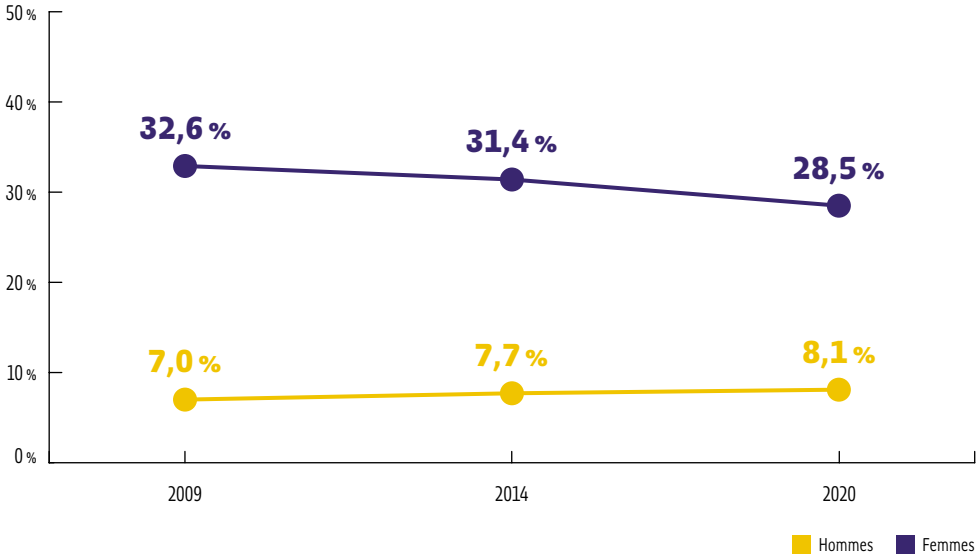

Source : Insee, recensements de la population 2009, 2014 et 2020, exploitations principales, géographie au 01/01/2023

PART DES FEMMES ET DES HOMMES DE 15 ANS OU PLUS
PARMI LES SALARIÉ·ES NE BÉNÉFICIANT PAS D'UN CDI EN BRETAGNE EN 2020

Source : Insee, recensement de la population 2020, exploitation principale

Plus de femmes demandeuses d'emploi, notamment les séniores

PART DES FEMMES EN DEMANDE D'EMPLOI (CATÉGORIES A, B, C) EN BRETAGNE ENTRE 2014 ET 2024

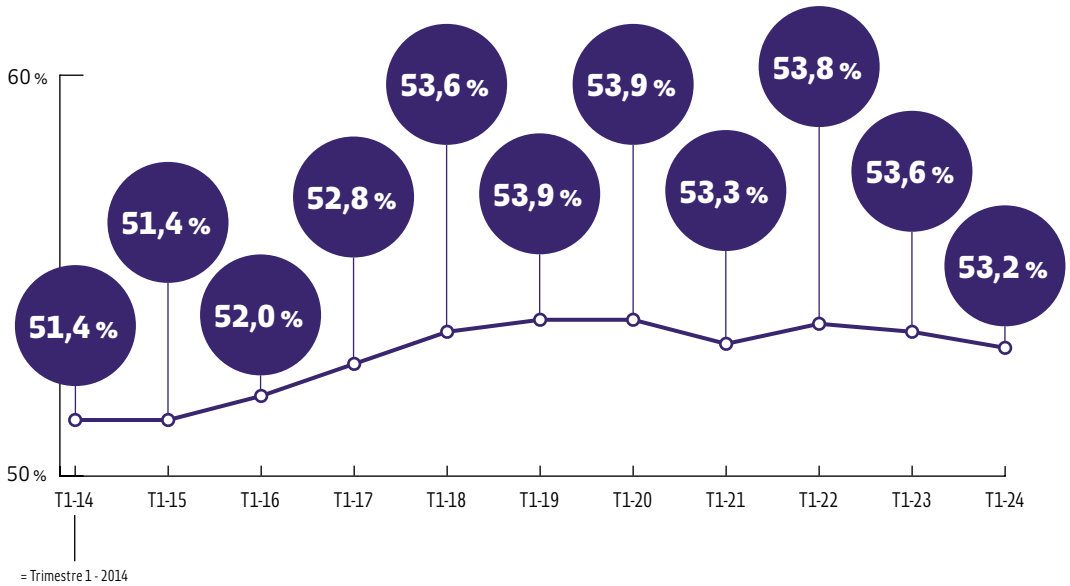

Les écarts genrés dans la demande d'emploi se sont légèrement accentués ces dix dernières années. Ils se creusent après 50 ans. Ces inégalités apparaissent nettement dans les dix métiers les plus recherchés par les demandeuses d'emploi[1].

NB : T1 = premier trimestre

Source : France Travail – Demandeurs d'emploi inscrits, Catégories ABC – en moyenne trimestrielle et en données corrigées des Variations Saisonnières (CVS)

PART DES FEMMES ET DES HOMMES EN DEMANDE D'EMPLOI (CATÉGORIES A, B, C)
EN BRETAGNE EN 2024

Toutes classes d'âge

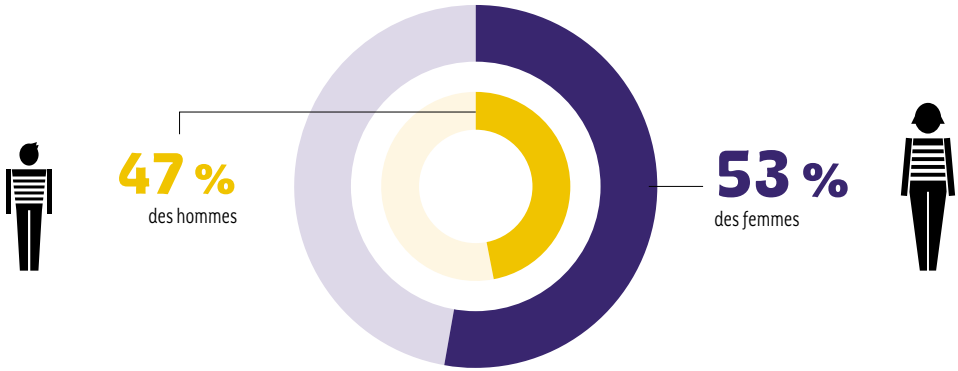

50 ans ou plus

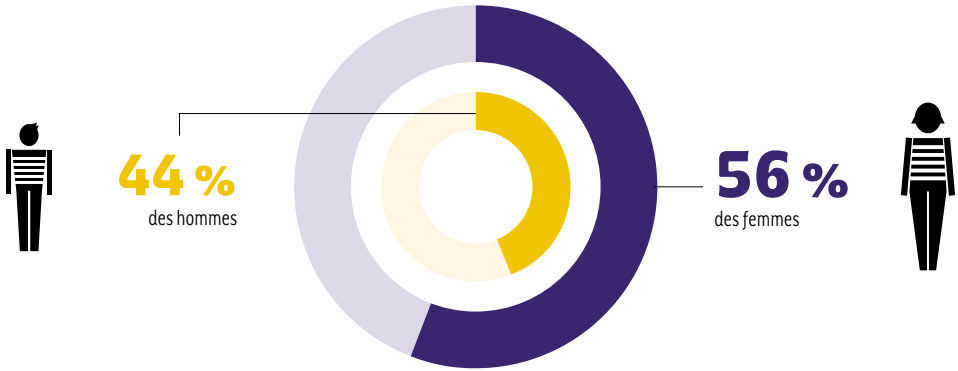

Hommes Femmes

Source : France Travail – Demandeurs d'emploi inscrits, Catégories ABC - données corrigées des Variations Saisonnières (CVS), moyenne trimestrielle du 1er trimestre 2024

[1] *Les demandeur·euses d'emploi sont les personnes inscrites à France Travail. Selon leur situation, celles-ci font partie de différentes catégories, classées de A à G. Les catégories A, B et C correspondent aux demandeur·euses tenus de rechercher activement un emploi. Les personnes en catégorie A sont sans emploi, es personnes en catégorie B ont exercé une activité réduite courte (de 78 heures maximum au cours du mois), les personnes en catégorie C ont exercé une activité réduite longue (de plus de 78 heures au cours du mois).*

LES CINQ MÉTIERS LES PLUS RECHERCHÉS PAR LES DEMANDEUSES D'EMPLOI EN BRETAGNE EN 2024

Assistance auprès d'enfants

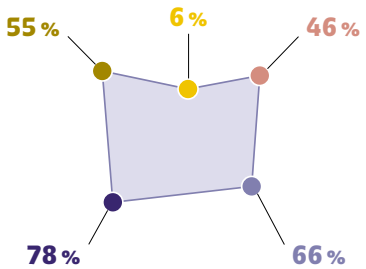

10 333 femmes

Secrétariat

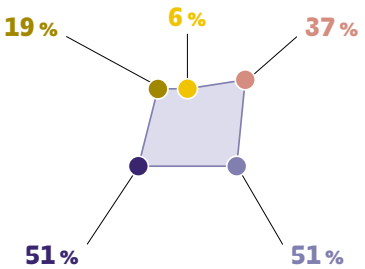

5 509 femmes

Services domestiques

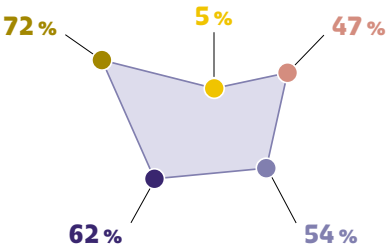

4 493 femmes

Nettoyage de locaux

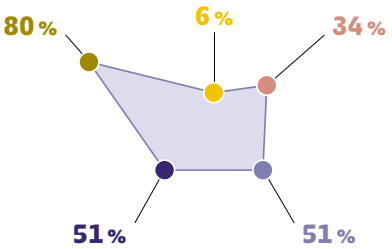

3 853 femmes

Vente en habillement et accessoires de la personne

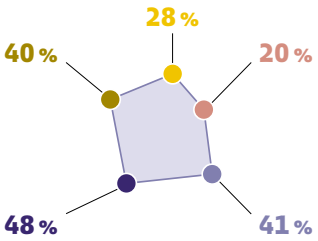

3 329 femmes

Tous métiers

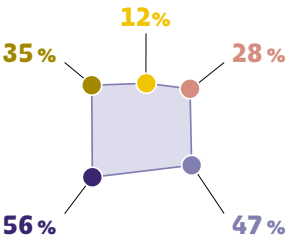

129 980 femmes

Jeunes · Séniores · Demandes d'emploi de longue durée · En activité réduite · Sans diplôme ou niveau BEP/CAP

Source : France Travail – Demandeuses d'emploi inscrites, Catégories ABC – situation fin mars 2024

NB : Sont considérées comme jeunes, les demandeuses d'emploi de moins de 25 ans. Les séniores représentent les femmes de 50 ans ou plus. Les demandeuses d'emploi de longue durée sont inscrites à France Travail depuis un an ou plus. Celles en activité réduite correspondent aux catégories B et C.

Une répartition inégalitaire des femmes et des hommes par catégorie professionnelle...

PART DES FEMMES PAR CATÉGORIE SOCIOPROFESSIONNELLE EN 2020

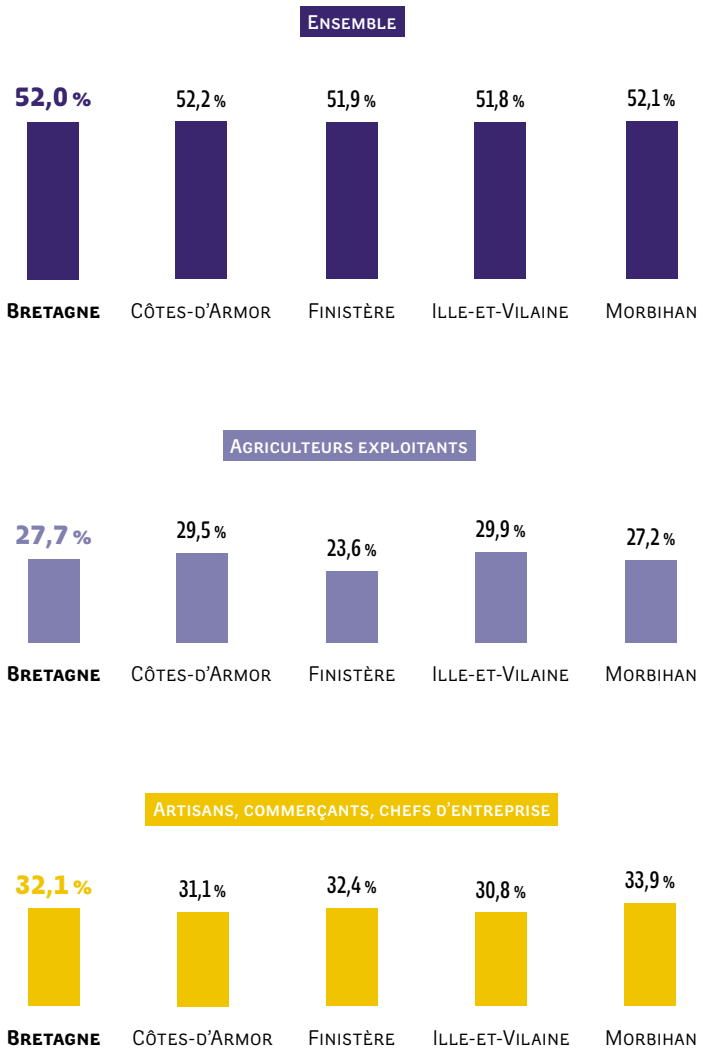

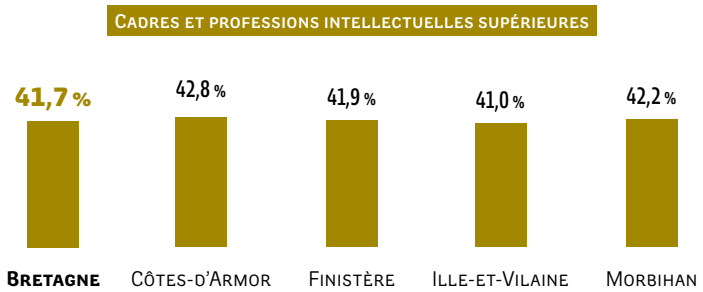

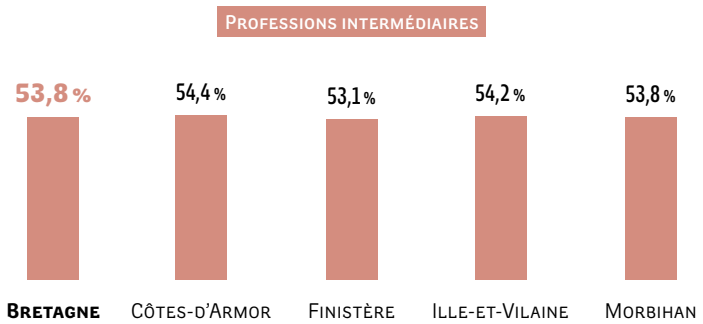

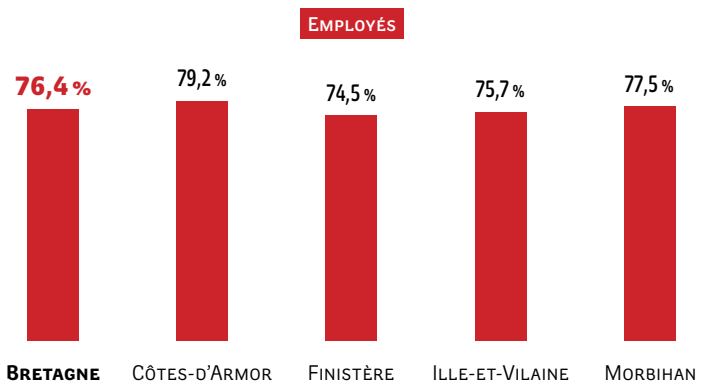

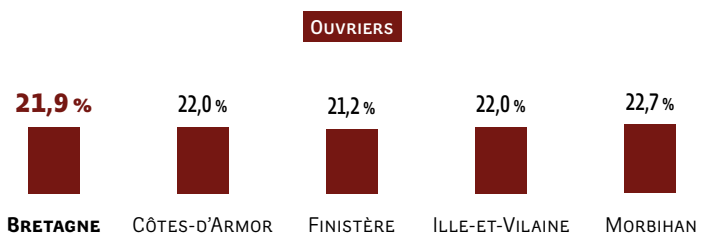

Source : Insee, recensement de la population 2020, exploitation complémentaire, géographie au 01/01/2023.

ÉCARTS DE SALAIRES NETS HORAIRES MOYENS ENTRE LES FEMMES ET LES HOMMES
PAR CATÉGORIE SOCIOPROFESSIONNELLE EN 2021



Source : Insee, base tous salariés – 2021

... qui témoigne d'écarts de salaires globaux...

SALAIRE NET ANNUEL MOYEN À TEMPS DE TRAVAIL ÉQUIVALENT

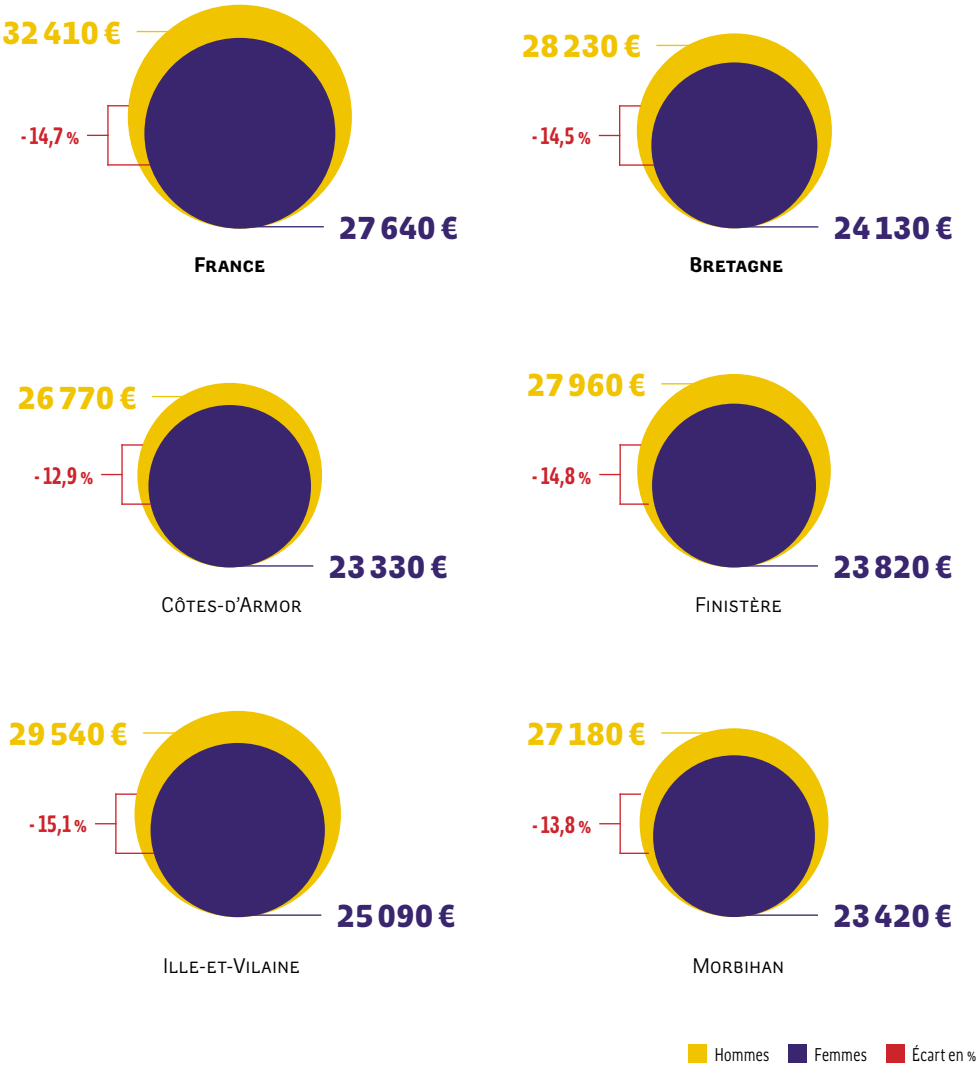

À temps de travail équivalent, les écarts moyens de salaires nets entre les Bretonnes et les Bretons sont similaires à ceux constatés à l'échelle nationale. Néanmoins, les salaires sont en moyenne plus faibles en Bretagne qu'en France, les différences se réduisant à mesure que ceux-ci baissent. En effet, la région compte 13,8 % de cadres parmi sa population active en 2019, contre 16,6 % en France[2].

[2] *Exploitation principale et complémentaire du recensementde la population 2019 de l'Insee*

Source : Insee, base tous salariés 2021, au lieu de travail

La Bretagne, terre d'entrepreneuriat des femmes...

PART DES FEMMES
DANS L'ENTREPRENEURIAT EN 2023

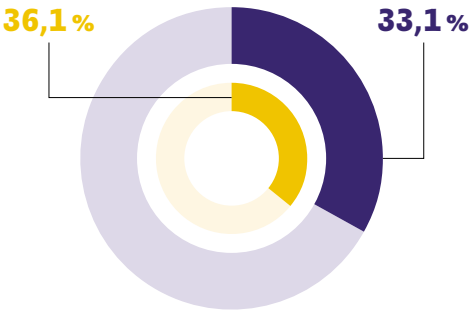

Source : Baromètre Infogreffe, Les femmes et l'entrepreneuriat en France en 2023

PART DES FEMMES DANS LA CRÉATION
D'ENTREPRISE EN TANT QUE TRAVAILLEUSE
INDÉPENDANTE OU AUTO-ENTREPRENEURE

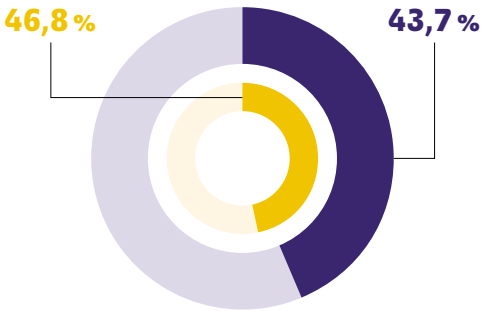

Bretagne France

Source : Urssaf, Recueil statistique femmes/hommes – mars 2024

... malgré une moindre rémunération des créatrices par rapport aux créateurs bretons

REVENUS MOYENS DES TRAVAILLEUR·SES INDÉPENDANT·ES
ET AUTO-ENTREPRENEUR·ES SELON LE SEXE EN 2024

Travailleuses indépendantes

34 955 €

Travailleurs indépendants

45 701 €

Auto-entrepreneuses

6 378 €

Auto-entrepreneurs

8 511 €

Source : Urssaf, Où en est l'entrepreneuriat féminin en Bretagne ? - mars 2024

L'égalité en entreprise inachevée

DÉPLOIEMENT DE L'INDEX DE L'ÉGALITÉ PROFESSIONNELLE
DANS LES ENTREPRISES DONT LE SIÈGE EST EN BRETAGNE

80 %

des entreprises
assujetties l'ont publié



Les dispositifs d'égalité professionnelle sont partiellement appliqués en Bretagne, bien que la région affiche de meilleurs résultats qu'au niveau national.

Source : DGT – Egapro 2022 publié en 2023, traitement Dreets Bretagne (Sese)

NOTE MOYENNE DE L'INDEX DE L'ÉGALITÉ PROFESSIONNELLE

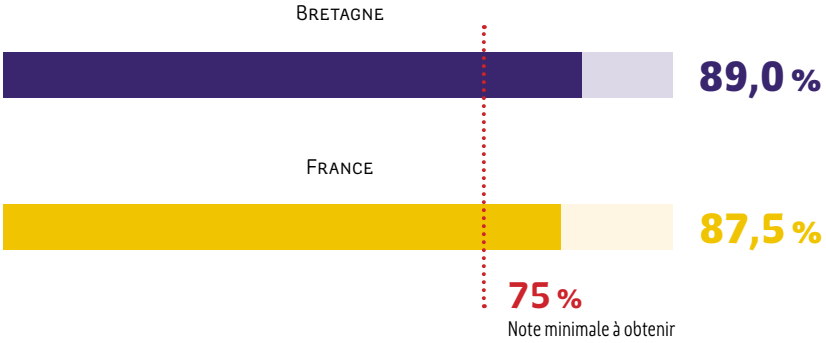

En 2022, la note moyenne de l'Index en Bretagne (publié[1] en 2023) s'élève à 89 points sur 100, légèrement au-dessus de la moyenne nationale (87,5). La Bretagne figure ainsi parmi les régions affichant un des meilleurs résultats, derrière la Corse (90). Toutefois, ce bon résultat ne repose que sur la moitié des entreprises assujetties, car 20 % ne publient pas leur index et un tiers des déclarants ne sont pas en mesure de le calculer (index dit « non calculable » ou « NC »). Une des explications de ce bon résultat breton réside dans la distribution des salaires de la région, qui sont bas et peu dispersés, et dans la structure du tissu économique de la région.

Source : DGT – Egapro 2022 publié en 2023, traitement Dreets Bretagne (Sese)

POURCENTAGE D'ENTREPRISES BRETONNES ASSUJETTIES AYANT PASSÉ UN ACCORD D'ENTREPRISE OU UN PLAN D'ACTION EN FAVEUR DE L'ÉGALITÉ PROFESSIONNELLE

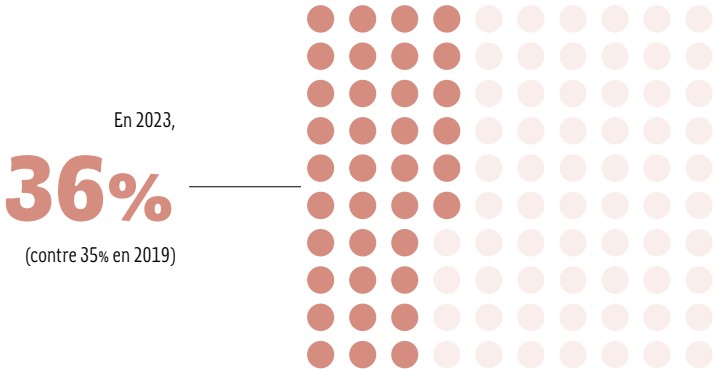

Source : Dares, base statistique des accords, traitements Dreets Sese Bretagne

Les Bretonnes plus proches de leur lieu de travail que les Bretons

DISTANCE MOYENNE ENTRE LE DOMICILE ET LE TRAVAIL EN BRETAGNE EN 2020 SELON LE SEXE (EN KM)

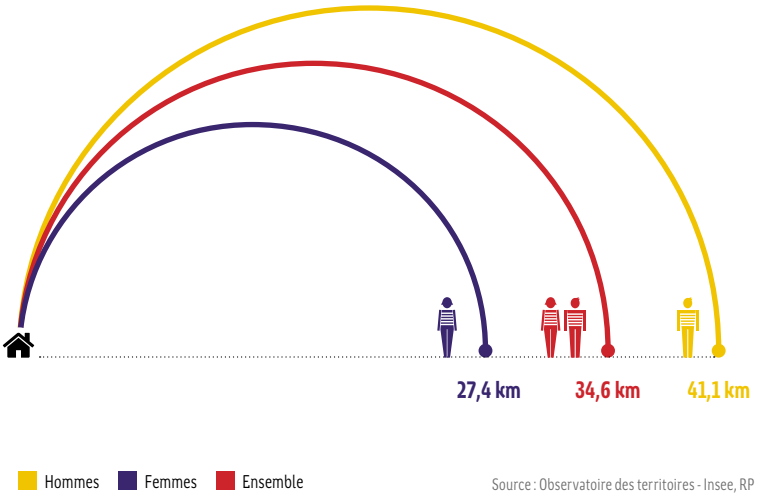

Source : Observatoire des territoires - Insee, RP 2020, Metric 2021

Ces écarts sont constatés dans tous les départements bretons, témoignant notamment de moindres opportunités professionnelles pour les femmes que pour les hommes, probablement en lien avec des contraintes organisationnelles (articulation entre la vie professionnelle et la vie privée) pesant davantage sur ces dernières.

Jeunes Bretonnes et Bretons quasiment autant accompagnés par les missions locales [3]

PART DES FEMMES PARMI LES JEUNES ACCOMPAGNÉS PAR LES MISSIONS LOCALES EN BRETAGNE EN 2023

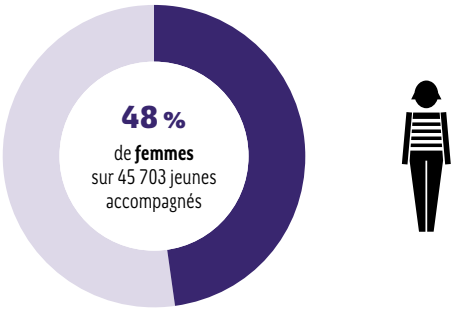

Source : Association régionale des missions locales de Bretagne, Système d'information i-milo

La part de jeunes femmes accompagnées par les missions locales est légèrement plus faible que la part des femmes en Bretagne. Les durées d'accompagnement des jeunes femmes sont légèrement plus faibles que celles des hommes (27,5 mois en moyenne contre 29,4 pour les hommes). Les femmes accueillies sont légèrement plus âgées que les hommes, et plus fréquemment avec un diplôme, à minima équivalent au baccalauréat. La part de femmes accueillies par les missions locales varie de 45 % à 52 % selon les territoires.

PART DES FEMMES PARMI LES JEUNES EN CONTRAT D'ENGAGEMENT JEUNE (CEJ [4])
DANS LES MISSIONS LOCALES BRETONNES EN 2023

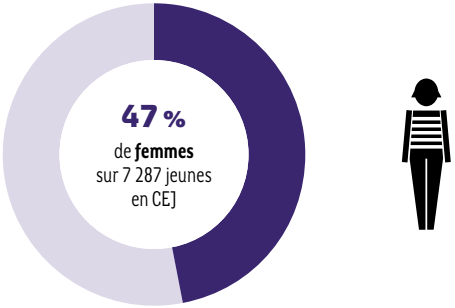

Source : Association régionale des missions locales de Bretagne, Système d'information i-milo

[3] *Les missions locales accompagnent les jeunes de 16 à 25 ans vers l'insertion professionnelle et sociale.*

[4] *Le contrat d'engagement jeune (CEJ) vise à permettre aux jeunes de 16 à 25 ans les plus en difficultés de trouver un emploi durable et d'avoir accès à une allocation.*

RÉPARTITION GÉOGRAPHIQUE DES JEUNES FEMMES ET HOMMES ACCOMPAGNÉS
PAR LES MISSIONS LOCALES EN 2023

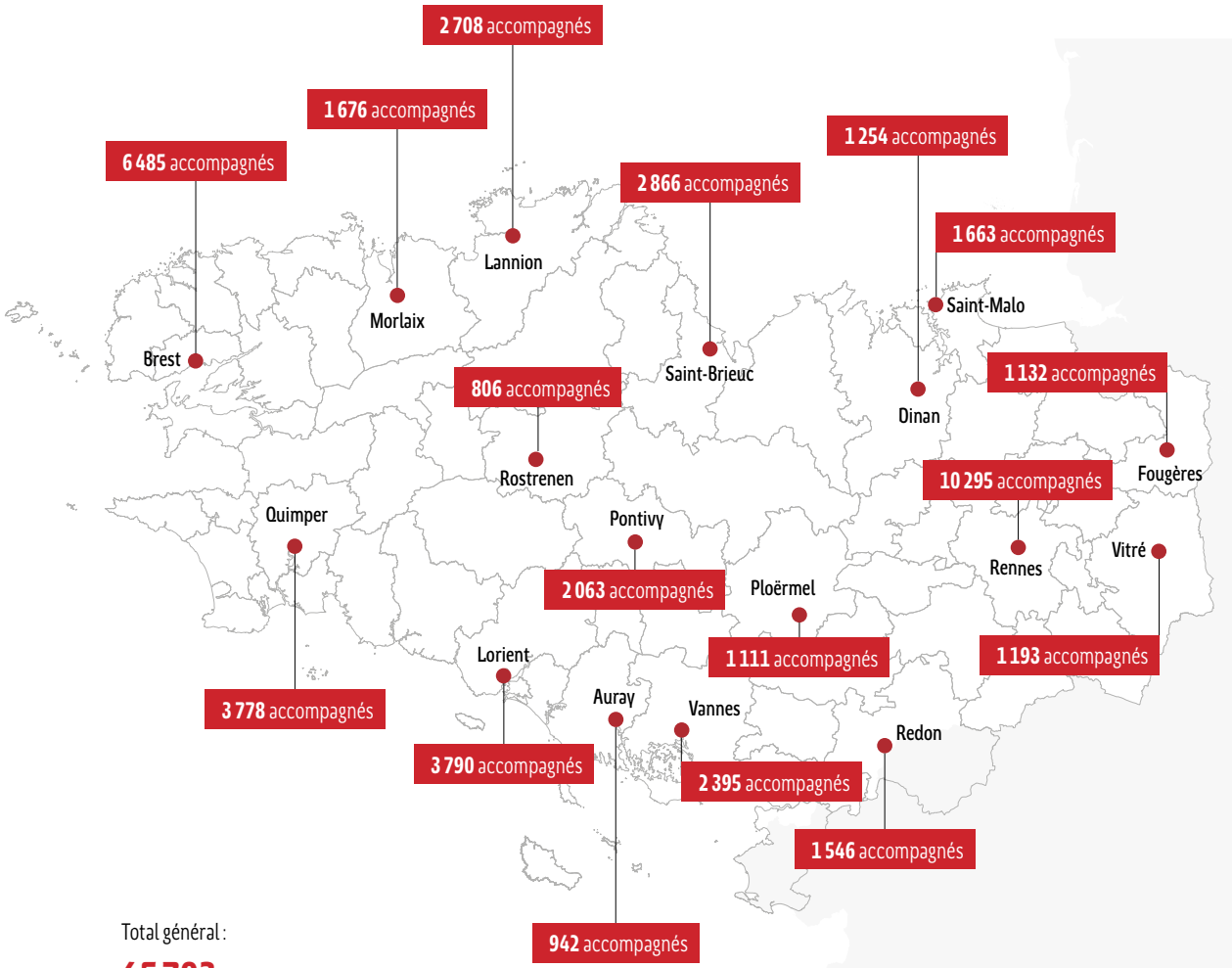

Total général :

45 703 accompagnés en Bretagne

dont
22 203 femmes

Source : Association régionale des missions locales de Bretagne

Le tableau contrasté de l'agriculture bretonne

Les femmes de moins en moins nombreuses dans l'agriculture

La proportion de femmes dans le secteur diminue plus vite que le nombre d'actif·ves agricole tous genres confondus. La baisse de la part des femmes parmi les actifs agricoles s'explique notamment par le fait qu'au fil des années, les femmes, en particulier les conjointes d'agriculteurs, sont parties travailler à l'extérieur. Néanmoins, la part des femmes parmi les chef·fes d'exploitation a augmenté depuis les années 90, notamment parce qu'une part de celles-ci qui aidaient sur l'exploitation, en tant que conjointes d'agriculteur, ont pris le statut de cheffes d'exploitation pour améliorer leurs droits en matière de protection sociale, et pour avoir une reconnaissance réelle de leur travail sur l'exploitation.

ÉVOLUTION DE LA PART DES FEMMES
PARMI LES ACTIF·VES AGRICOLES PERMANENT·ES EN BRETAGNE

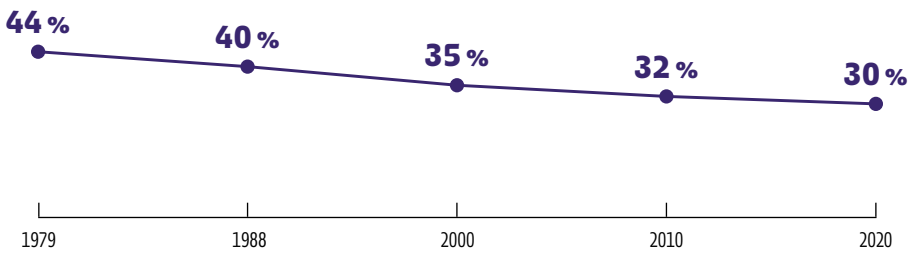

Source : Agreste – Recensements agricoles, DRAAF Bretagne

ÉVOLUTION DE LA PART DES FEMMES
PARMI LES CHEF·FES D'EXPLOITATION EN BRETAGNE

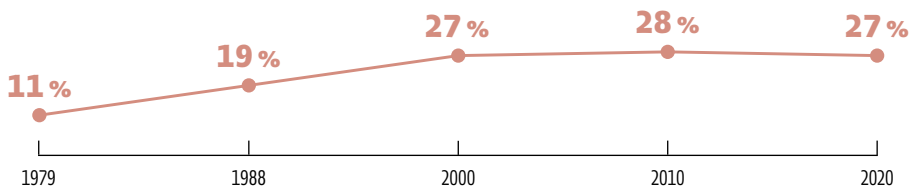

Source : Agreste – Recensements agricoles, DRAAF Bretagne

ÉVOLUTION DE LA PART DES CHEFFES D'EXPLOITATION
PARMI LES FEMMES ACTIVES AGRICOLES

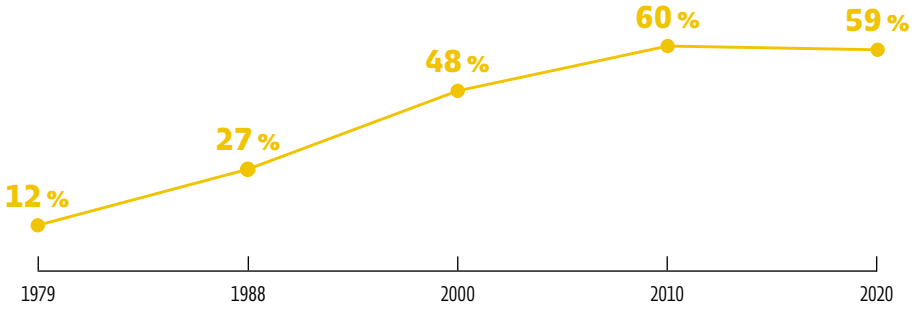

Source : Agreste – Recensements agricoles, DRAAF Bretagne

Une division genrée des statuts...

PART DES FEMMES DANS LES ACTIF·VES AGRICOLES BRETONS PAR STATUT

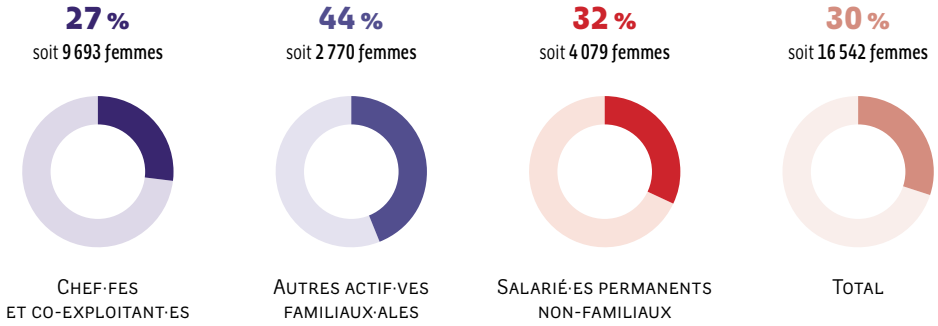

Source : Agreste – Recensement agricole 2020, DRAAF Bretagne

Près d'un tiers des actif·ves agricoles sont des femmes, celles-ci restant une minorité à la tête des exploitations. À l'inverse, leur proportion est plus importante parmi les « autres actifs familiaux ». Mais seulement une partie de ces autres actives familiales ont un véritable statut d'active agricole : certaines sont salariées familiales, certaines sont conjointes collaboratrices ou aides familiales (environ un millier, donnée MSA estimée par la Chambre d'agriculture de Bretagne).

PART DES FEMMES DANS L'AGRICULTURE EN BRETAGNE PAR CATÉGORIE SOCIOPROFESSIONNELLE

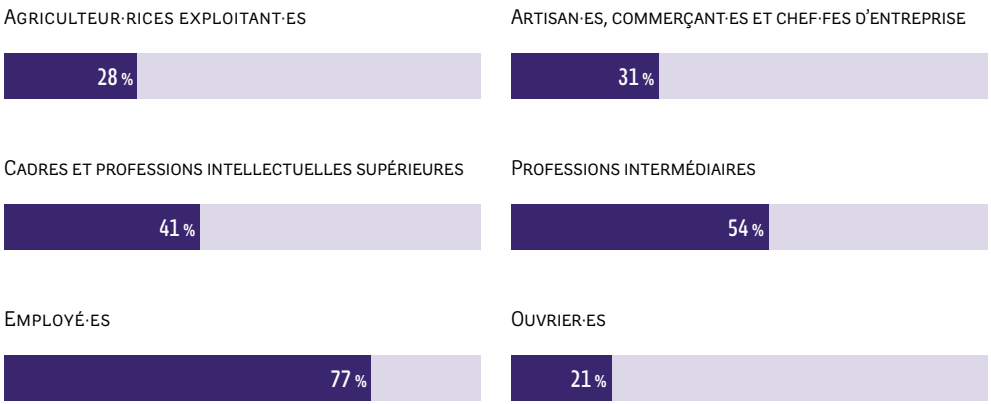

Source : Insee, recensement de la population 2019 – Traitements : DRAAF Bretagne

PART DES FEMMES PARMI LES CHEF·FES D'EXPLOITATION PAR DÉPARTEMENT

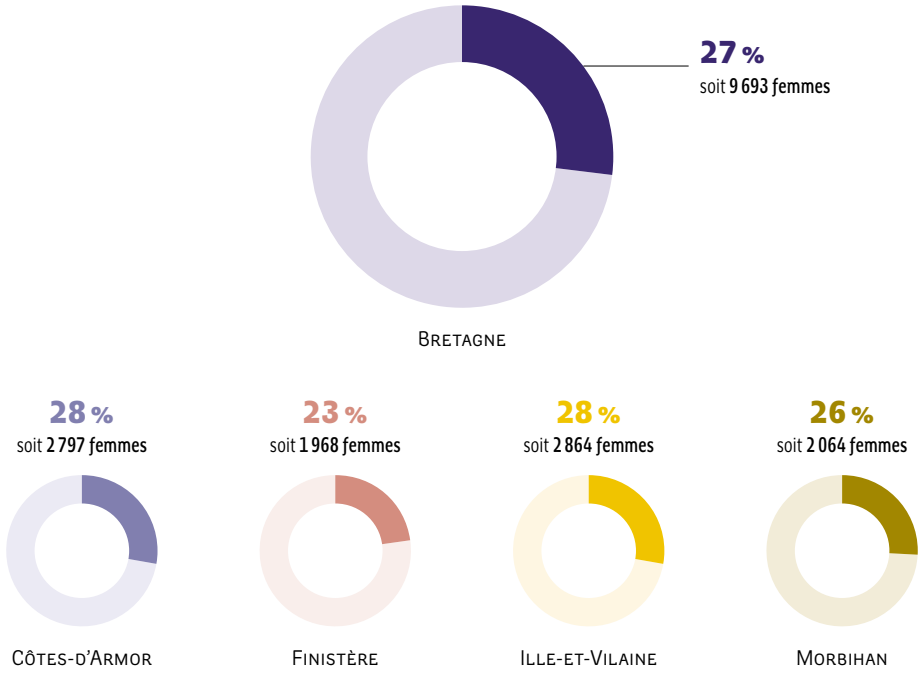

Source : Agreste – recensement agricole 2020 ; traitements : Chambre d'agriculture Bretagne

RÉPARTITION DES CHEF·FES D'EXPLOITATION SELON LE SEXE ET LA CLASSE D'ÂGE

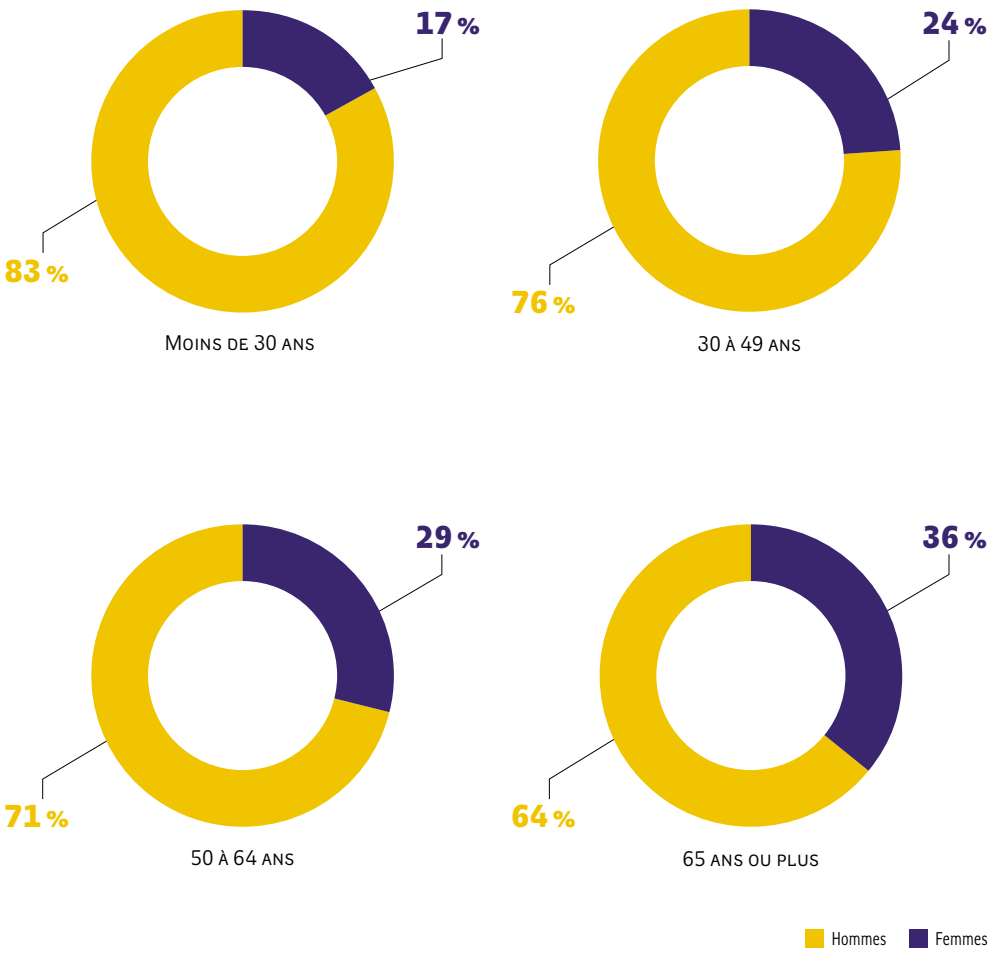

Source : Agreste – Recensement agricole 2020, DRAAF Bretagne

...comme des spécialisations

Tous types de production confondues, les agricultrices sont davantage représentées dans les exploitations de petits animaux, comme les ovins et les caprins par exemple (moutons, brebis, chèvres, etc.). La proportion de femmes en agriculture biologique est par ailleurs plus marquée que celle des hommes, notamment chez les plus jeunes.

PART DES FEMMES PARMI LES SALARIÉS AGRICOLES PAR ACTIVITÉ (CODES APE, ACTIVITÉ PRINCIPALE EXERCÉE)

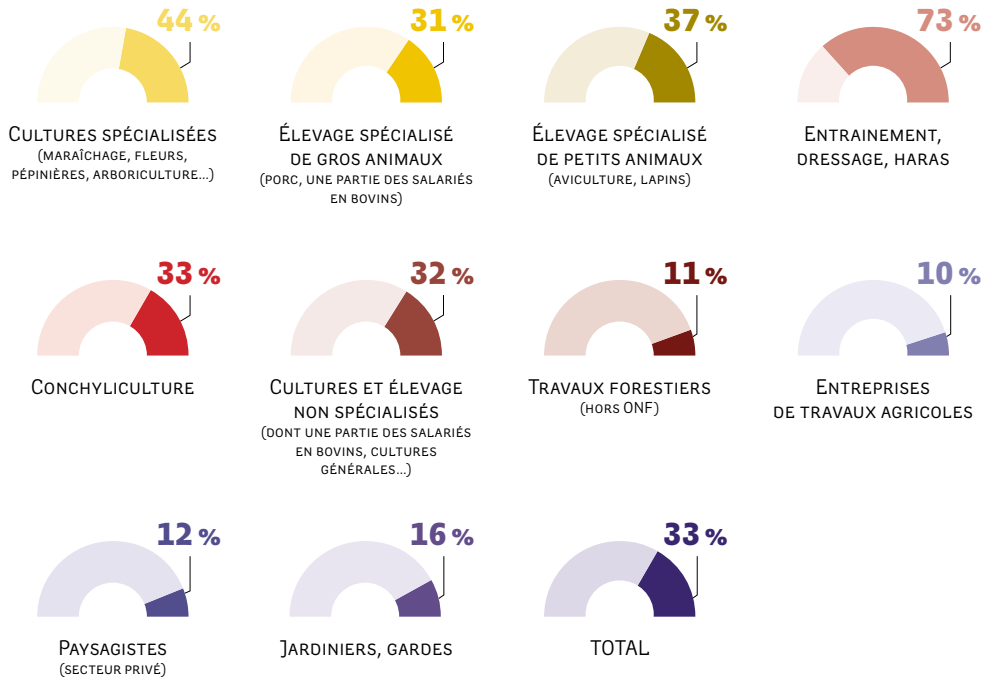

Source : MSA, données 2022

PART DES EXPLOITANT·ES EN AGRICULTURE BIOLOGIQUE EN BRETAGNE SELON LE SEXE

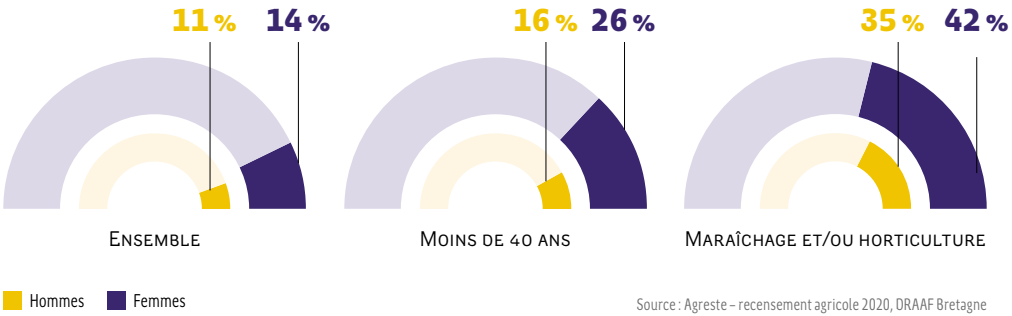

Source : Agreste – recensement agricole 2020, DRAAF Bretagne

Note de lecture : sur 100 exploitantes en agriculture en Bretagne en 2020 14 % sont en agriculture biologique.

PART DES FEMMES PAR TYPE D'INSTALLATION AIDÉE

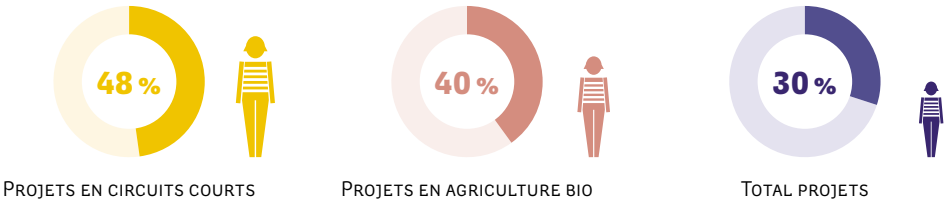

Source : Installations aidées (aides d'État) 2023

Des installations féminines plus tardives

ÂGE MOYEN À L'INSTALLATION EN BRETAGNE SELON LE SEXE

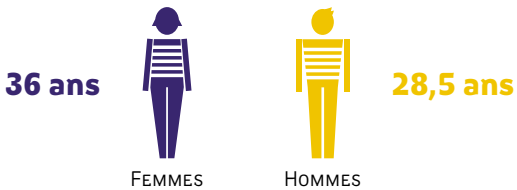

Source : Agreste – recensement agricole 2020, DRAAF Bretagne

LES FREINS À L'INSTALLATION EN BRETAGNE SELON LE SEXE



Source : Chambre d'agriculture Bretagne et Institut Agro-Campus de Rennes-Angers, enquête réalisée en 2022 auprès de 470 personnes (236 femmes et 241 hommes)

Les âges des actifs et actives agricoles en Bretagne connaissent des tendances inverses. La proportion de femmes est croissante à mesure que leur âge augmente, tandis que la part des hommes diminue. Ces distinctions peuvent s'expliquer notamment par les freins plus nombreux rencontrés par les premières à l'installation, ou encore la reprise courante des exploitations par des veuves d'agriculteurs.

Le secteur maritime, toujours masculin

Malgré de meilleurs résultats en Bretagne qu'en France, les marins bretons restent quasi-exclusivement des hommes. Les femmes s'orientent majoritairement vers les métiers liés à la navigation mer-pêche-commerce-plaisance, secteurs les plus porteurs et demandés, donnant lieu à l'ouverture de la majorité des sessions de formation. Leur représentativité est cependant plus élevée dans les formations en « activités nautiques », le domaine « sport-animation » étant chaque année en progression.

PART DES FEMMES PARMI LES MARINS EN BRETAGNE

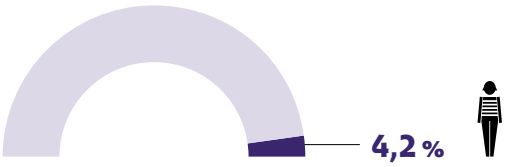

Source : OCAPIAT, 2020

PART DES FEMMES PARMI LES MARINS-PÊCHEUR·EUSES INDÉPENDANT·ES FIN 2021

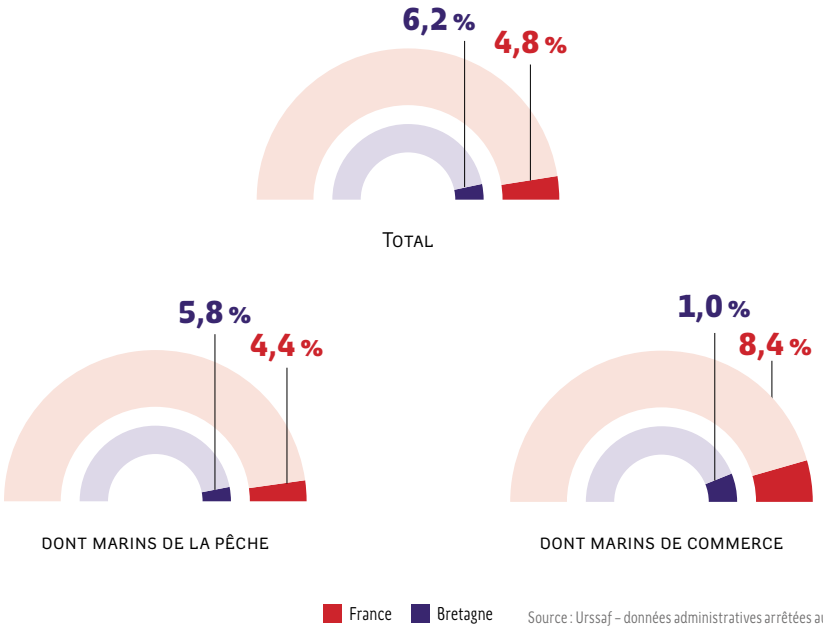

Source : Urssaf – données administratives arrêtées au 08/02/2023

PART DES FEMMES STAGIAIRES DANS LES FORMATIONS MARITIMES EN 2023

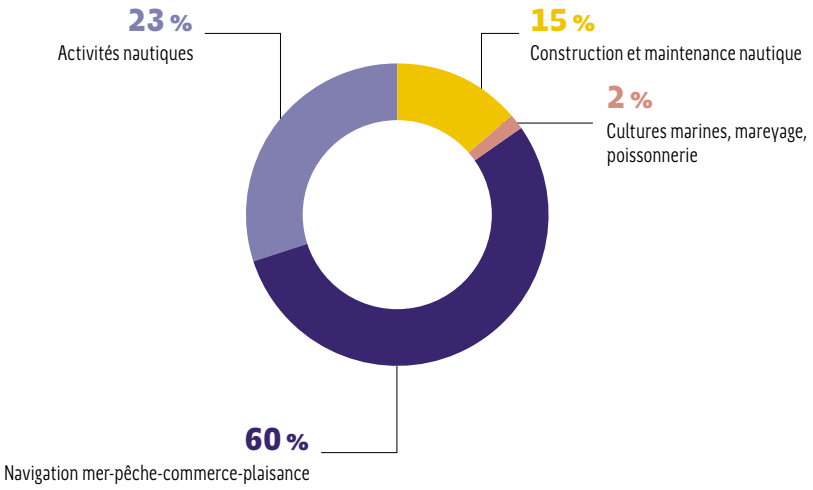

Source : Conseil régional de Bretagne

ÉVOLUTION DE LA PART DES FEMMES DANS LES ENTRÉES EN FORMATION MARITIME ENTRE 2019 ET 2023

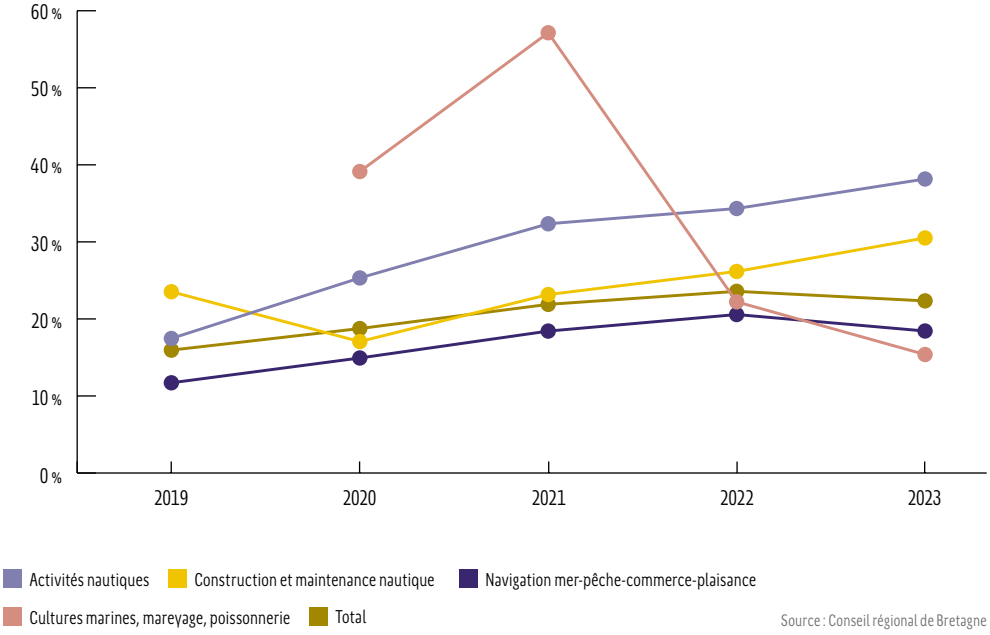

Source : Conseil régional de Bretagne

Les femmes, premières actrices de l'ESS

L'ESS en Bretagne est d'abord portée par des femmes...

PART DES FEMMES ET DES HOMMES SALARIÉ·ES
TOUS SECTEURS DE L'ESS CONFONDUS EN 2020

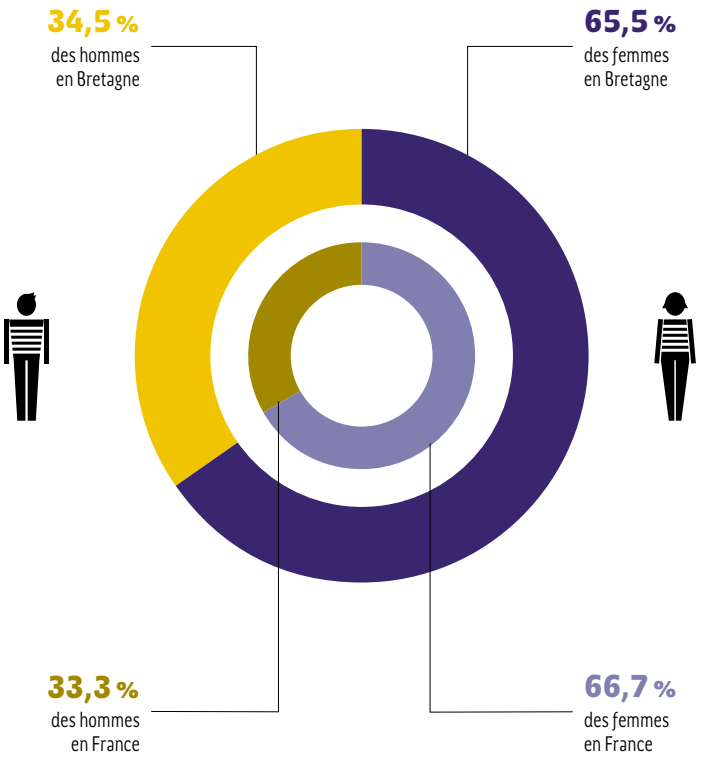

Source : Insee, Flores 2020

La forte féminisation de l'ESS s'explique en premier lieu par l'importance en son sein de secteurs traditionnellement investis par une majorité de femmes, comme l'enseignement, l'action sociale ou la santé.

PART DES FEMMES PARMI LES SALARIÉ·ES PAR SECTEUR D'ACTIVITÉ
DE L'ESS EN BRETAGNE EN 2020

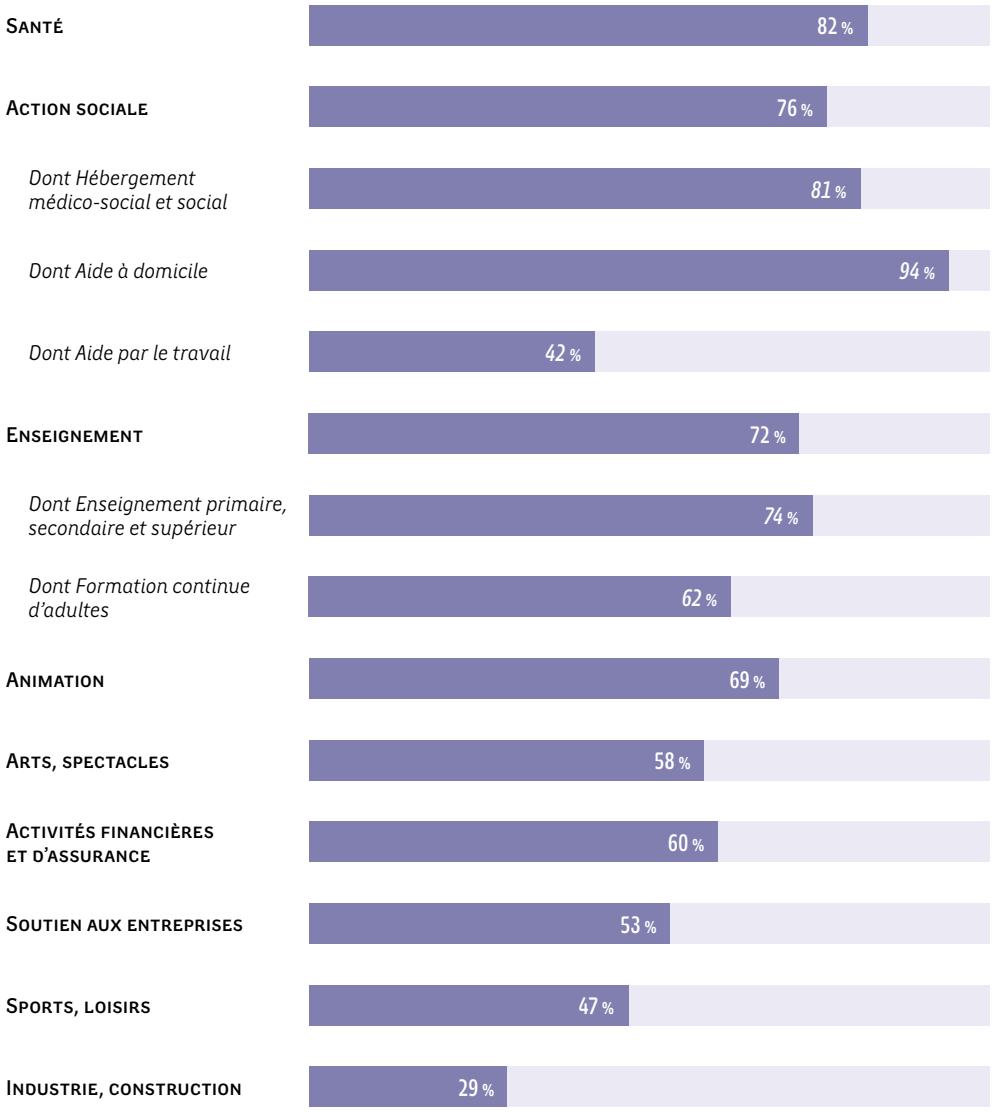

Source : Insee, Flores 2020, postes sur l'année

... dont les statuts sont pourtant plus précaires que les hommes...

PART DES FEMMES ET DES HOMMES SALARIÉ·ES À TEMPS COMPLET TOUS SECTEURS DE L'ESS CONFONDUS EN BRETAGNE

PART DES FEMMES ET DES HOMMES SALARIÉ·ES EN CDI TOUS SECTEURS DE L'ESS CONFONDUS EN BRETAGNE

Hommes Femmes

Source : DATA'ESS Bretagne, édition 2023 – Insee DSN 2019

... et les rémunérations globalement plus faibles

ÉCART DE RÉMUNÉRATION ANNUELLE SELON LE SEXE EN ÉQUIVALENT TEMPS PLEIN PAR SECTEUR DE L'ESS EN BRETAGNE

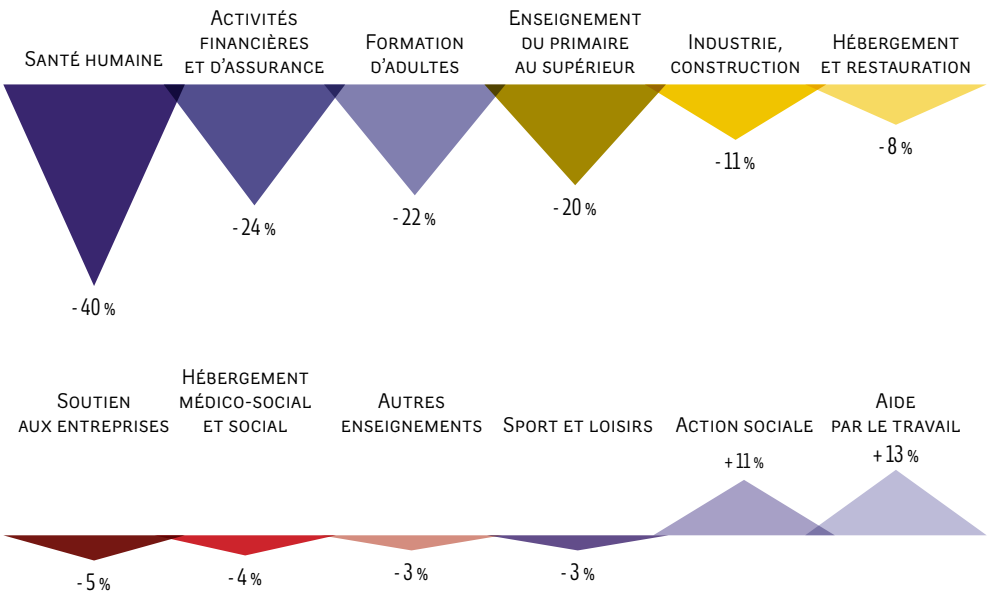

NB : Les données négatives impliquent un différentiel en défaveur des femmes.

Source : DATA'ESS Bretagne, édition 2023 – Insee DSN 2019

PRÉCARITÉ

Une surreprésentation des femmes parmi les plus précaires

Les femmes surexposées à la pauvreté

PART DES FEMMES ET DES HOMMES SEUL·ES OU À LA TÊTE D'UNE FAMILLE MONOPARENTALE DANS LES MÉNAGES PAUVRES EN 2021 [1]

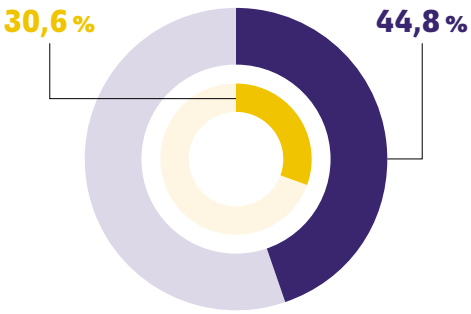

BRETAGNE

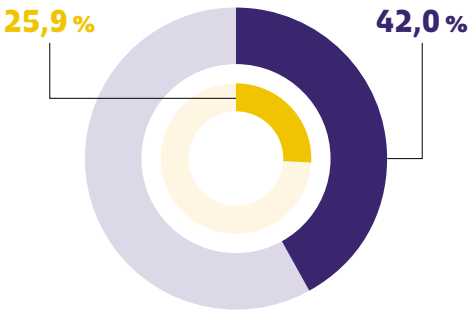

FRANCE

Hommes Femmes

Source : Insee-DGFiP-Cnaf-Cnav-CCMSA, Fichier localisé social et fiscal (Filosofi) 2021

Sur 100 femmes dans les ménages pauvres 44,8 % sont seules ou à la tête d'une famille monoparentale contre 42,0 % en France.

[1] *Parmi les femmes et les hommes.*

TAUX DE PAUVRETÉ PARMI LES FEMMES ET LES HOMMES SEUL·ES
OU À LA TÊTE D'UNE FAMILLE MONOPARENTALE

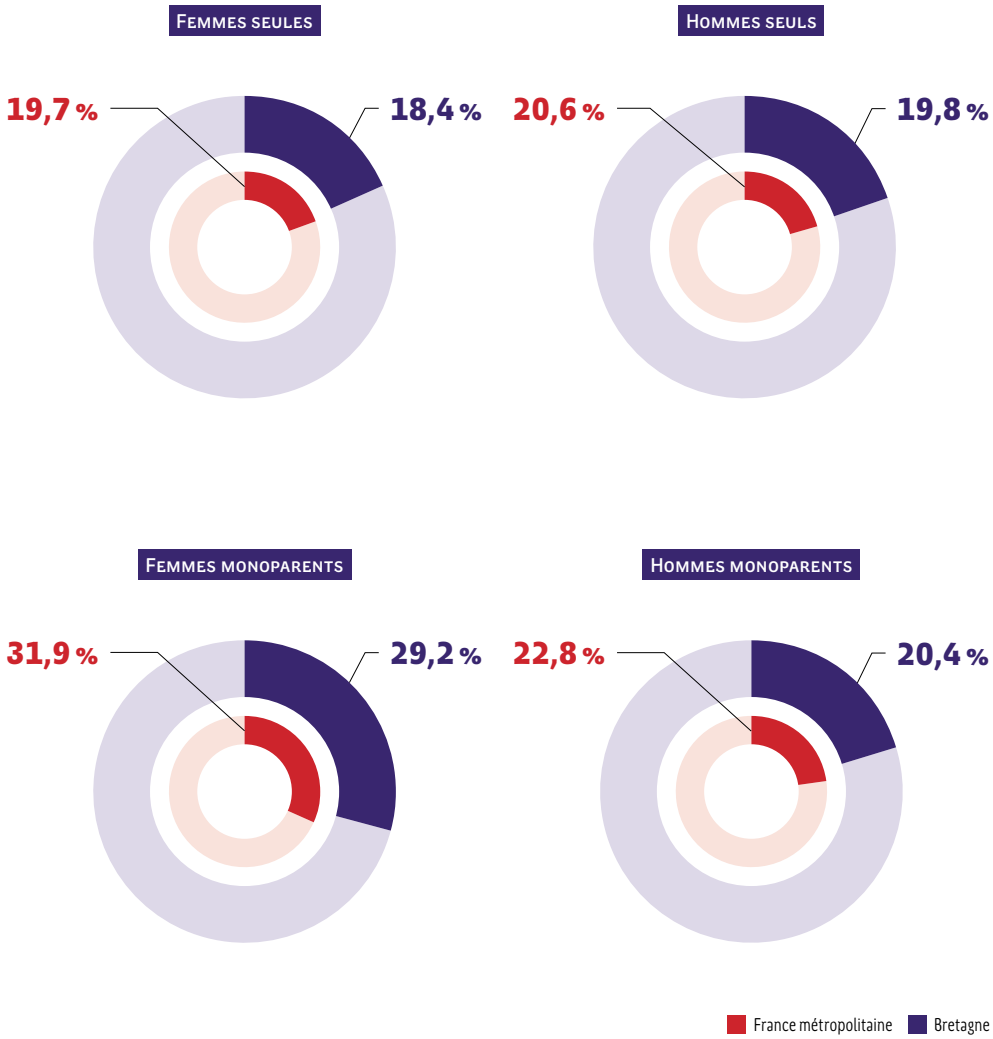

Source : Insee-DGFIP-Cnaf-Cnav-Ccmsa, Fichier localisé social et fiscal (Filosofi) 2021

Si leur taux de pauvreté est inférieur à la moyenne nationale, les Bretonnes élevant un ou des enfant(s) seules sont largement exposées à la précarité. Près de dix points de pourcentage séparent en la matière les femmes et les hommes monoparents.

La protection et les aides sociales, révélatrices d'inégalités

PART DES FEMMES PARMI LES BÉNÉFICIAIRES DU MINIMUM VIEILLESSE

Source : DREES, données 2019

PART DES FEMMES ISOLÉES PARMI LES BÉNÉFICIAIRES DU MINIMUM VIEILLESSE

Source : DREES, données 2019

BÉNÉFICIAIRES DU RSA SELON LE SEXE

Source : Cnaf, fichiers Allstat Fr6 décembre 2020

Davantage encore qu'à l'échelle nationale, les femmes représentent la majorité des bénéficiaires des aides sociales destinées aux plus précaires en Bretagne.

SANTÉ

Prendre en compte et en charge la santé des Bretonnes : l'impératif du genre

Les Bretonnes vivent plus longtemps que les Bretons

ESPÉRANCE DE VIE À LA NAISSANCE DES FEMMES ET DES HOMMES EN 2020

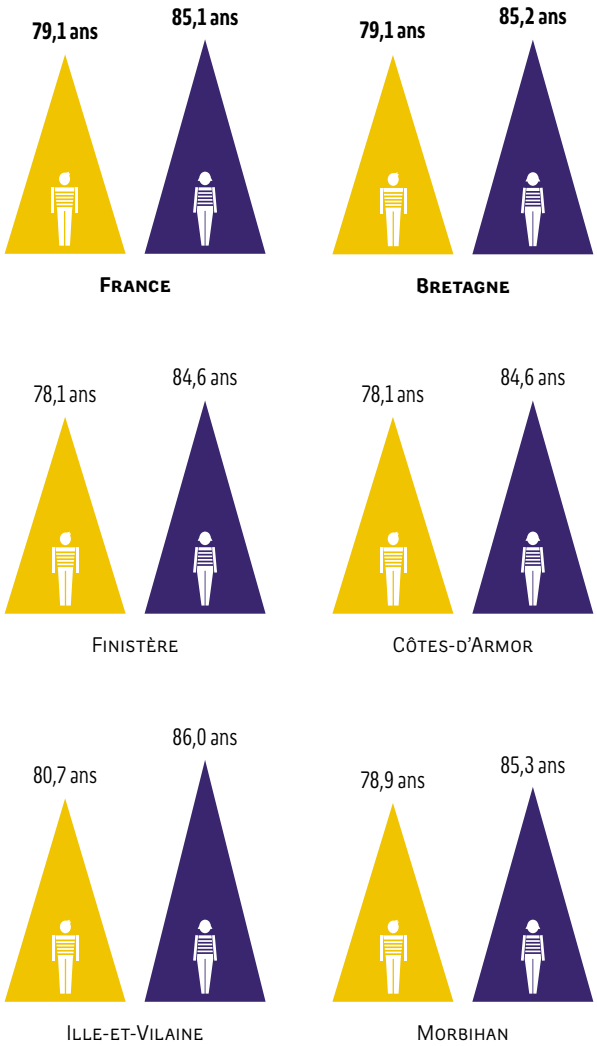

Source : Insee, recensement de la population 2020

Note : L'espérance de vie à la naissance est égale à la durée de vie moyenne d'une génération fictive qui connaîtrait tout au long de son existence les conditions de mortalité par âge de l'année considérée.

PART DES PERSONNES SELON LA PERCEPTION DE LEUR ÉTAT DE SANTÉ
PAR ÂGE ET PAR SEXE EN BRETAGNE (EN %)

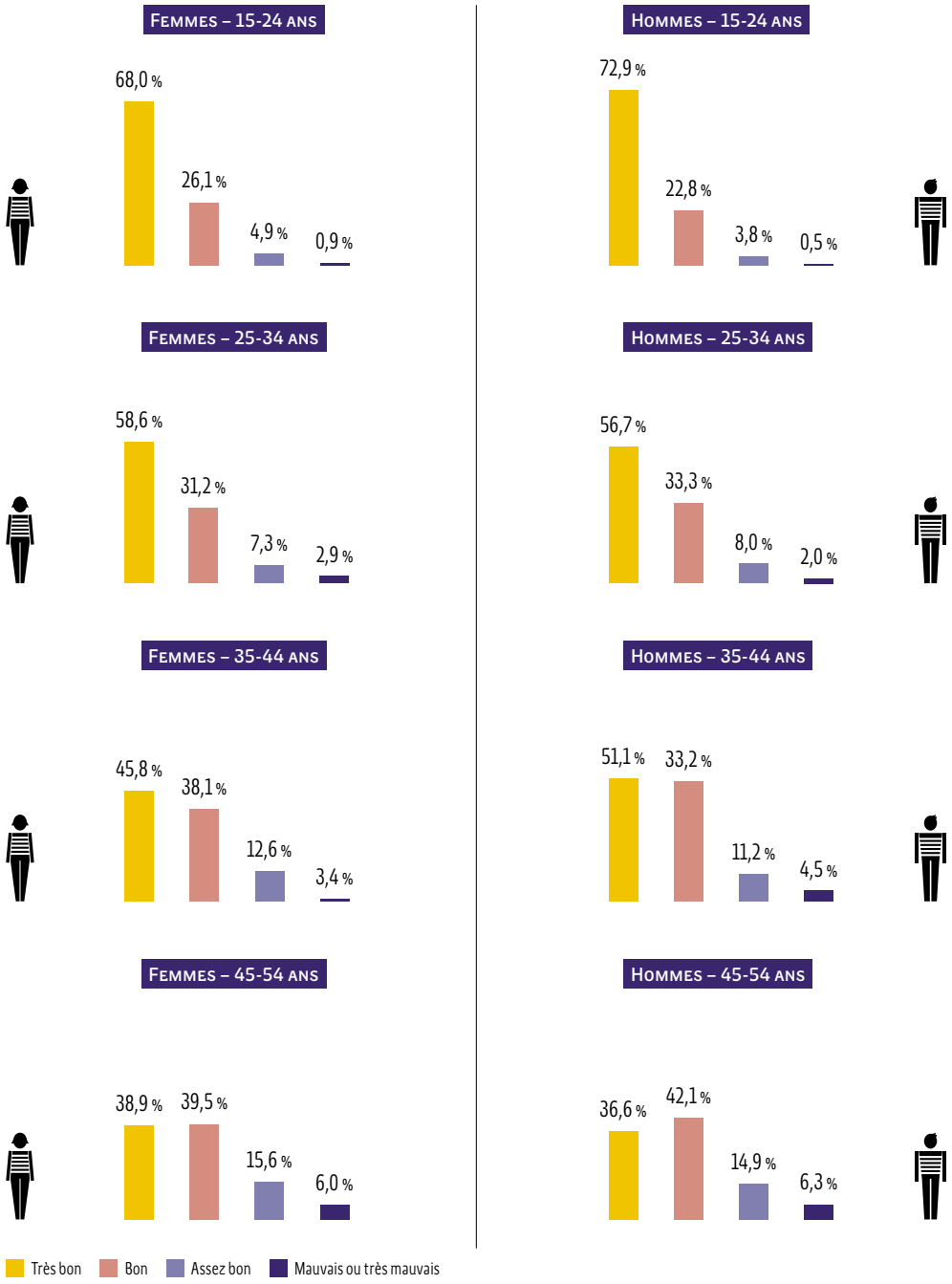

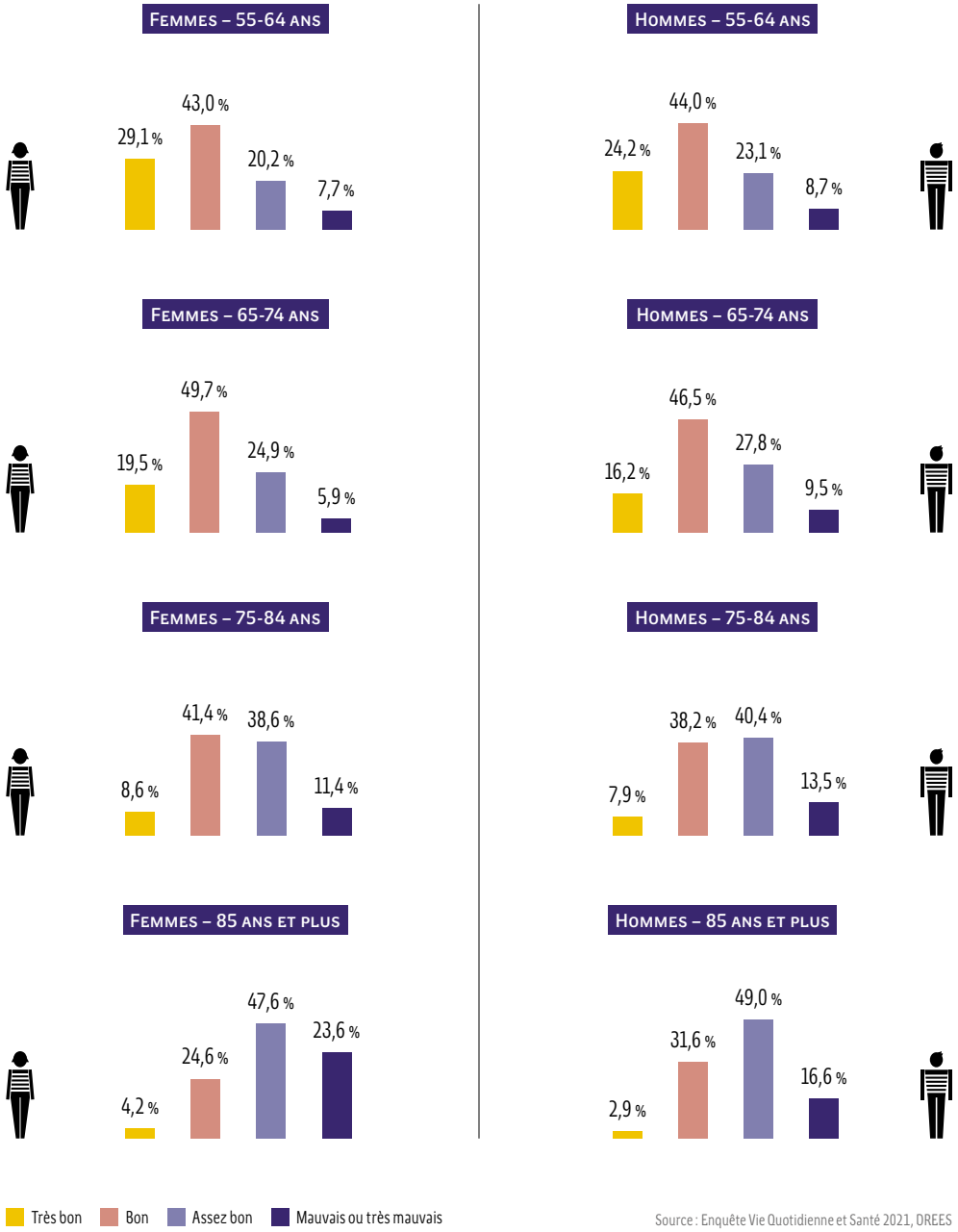

Source : Enquête Vie Quotidienne et Santé 2021, DREES

Cette réalité se confirme dans tous les départements bretons, à l'image de la photographie nationale. La perception de l'état de santé par les femmes et par les hommes présente de grandes disparités selon les tranches d'âge. Chez les 35-44 ans, le ratio s'inverse : les hommes y sont plus nombreux à penser être en très bonne santé que les femmes. Sur quasiment toutes les autres tranches d'âge, les femmes sont plus nombreuses que les hommes à se sentir en très bonne santé.

Les maladies cardiovasculaires, première cause de mortalité des femmes

NOMBRE DE DÉCÈS PAR MALADIES DE L'APPAREIL CIRCULATOIRE EN BRETAGNE EN 2021

3 906
femmes

4 656
hommes

8 562
au total

Source : Inserm CépiDc – 2021

ÉVOLUTION DES TAUX STANDARDISÉS DE MORTALITÉ PAR MALADIES DE L'APPAREIL CIRCULATOIRE SELON LE SEXE (POUR 100 000 HABITANTS)

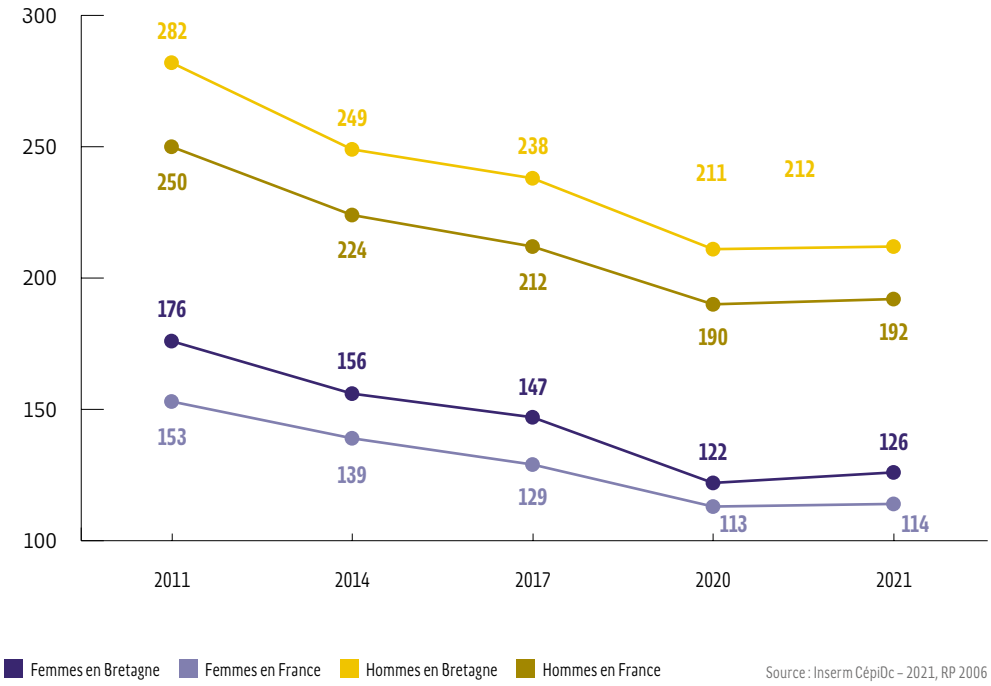

Source : Inserm CépiDc – 2021, RP 2006

Les maladies cardiovasculaires – autrement dit, maladies de l'appareil circulatoire – provoquent plus de 70 000 décès chez les femmes en France chaque année. Il s'agit de la première cause de décès chez les bretonnes, comme en France entière. Ces affections sont notamment entraînées par des facteurs de risque individuels tels que le tabac, l'alcool, ou la sédentarité, auxquels peuvent s'ajouter des spécificités genrées comme la prise d'hormone contraceptive. Les préjugés associés à ces pathologies peuvent occasionner des retards de diagnostic et de prise en charge.

Zoom sur les cancers du sein et du poumon, parmi les plus fréquents chez les femmes

NOMBRE DE DÉCÈS PAR CANCER DU SEIN EN BRETAGNE EN 2020

680

Source : Inserm CépiDc – 2021

TAUX STANDARDISÉS DE MORTALITÉ PAR CANCER DU SEIN
POUR 100 000 FEMMES EN 2020

31,7

Bretagne

32,6

France

Source : SNDS, Inserm CépiDC, Insee -recensement de la population au 1er janvier 2020, standardisation sur l'âge et population de référence France entière au recensement de la population au 1er janvier 2018, exploitation ORS Bretagn

---

NOMBRE DE DÉCÈS PAR TUMEURS DE LA TRACHÉE, DES BRONCHES
ET DU POUMON EN BRETAGNE EN 2021

590

femmes

1 144

hommes

1 734

au total

Source : Inserm CépiDc – 2021

ÉVOLUTION DES TAUX STANDARDISÉS DE MORTALITÉ PAR TUMEURS DE LA TRACHÉE, DES BRONCHES ET DU POUMON DE 2011 À 2021 SELON LE SEXE EN BRETAGNE (POUR 100 000 HABITANTS)

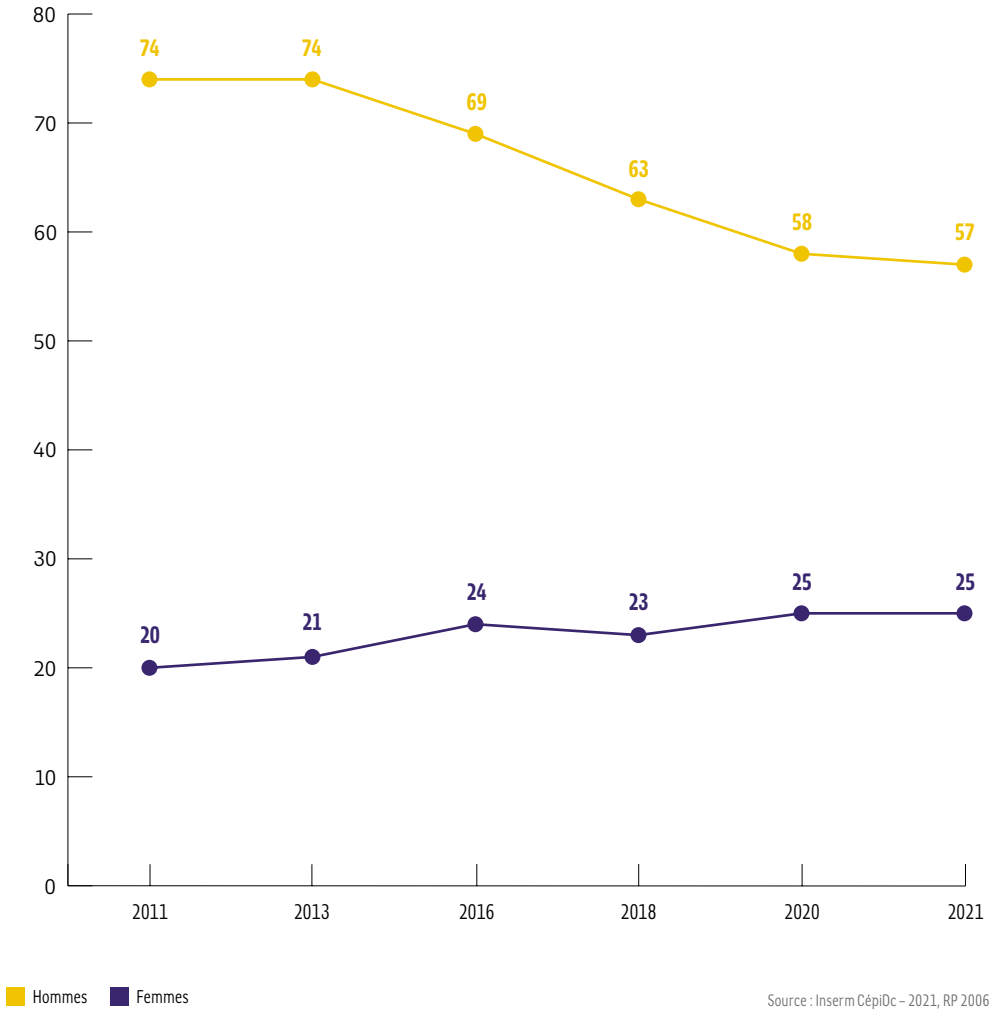

Source : Inserm CépiDc – 2021, RP 2006

Les Bretonnes comme les Françaises sont notamment touchées par les cancers du sein, du côlon-rectum et du poumon[1] . La mortalité causée par ces pathologies est légèrement plus faible en Bretagne qu'à l'échelle nationale pour les femmes, restant toutefois élevée, notamment pour le cancer du sein, le plus meurtrier. Par ailleurs, certaines tumeurs, si elles baissent chez les hommes, connaissent des taux de mortalité croissants pour les femmes. C'est le cas du cancer du poumon, en Bretagne comme en France.

[1] *Santé publique France, Estimations régionales et départementales d'incidence et de mortalité par cancers en France, 2007-2016*

L'enjeu de la santé mentale des femmes, fragilisées dès le plus jeune âge.

Les femmes sont deux fois plus nombreuses que les hommes à avoir recours aux traitements psychotropes (antidépresseurs, anxiolytiques, etc.). Ce phénomène est notamment à lire à la lumière des inégalités et violences de multiples formes que subissent les femmes, ou encore du poids de la charge mentale – domestique et familiale – pesant généralement davantage sur elles que sur les hommes (exemple : voir les chiffres relatifs aux proches aidants ci-après).

PART DES JEUNES FILLES ACCUEILLIES EN POINT D'ACCUEIL ÉCOUTE JEUNES (PAEJ) EN 2023

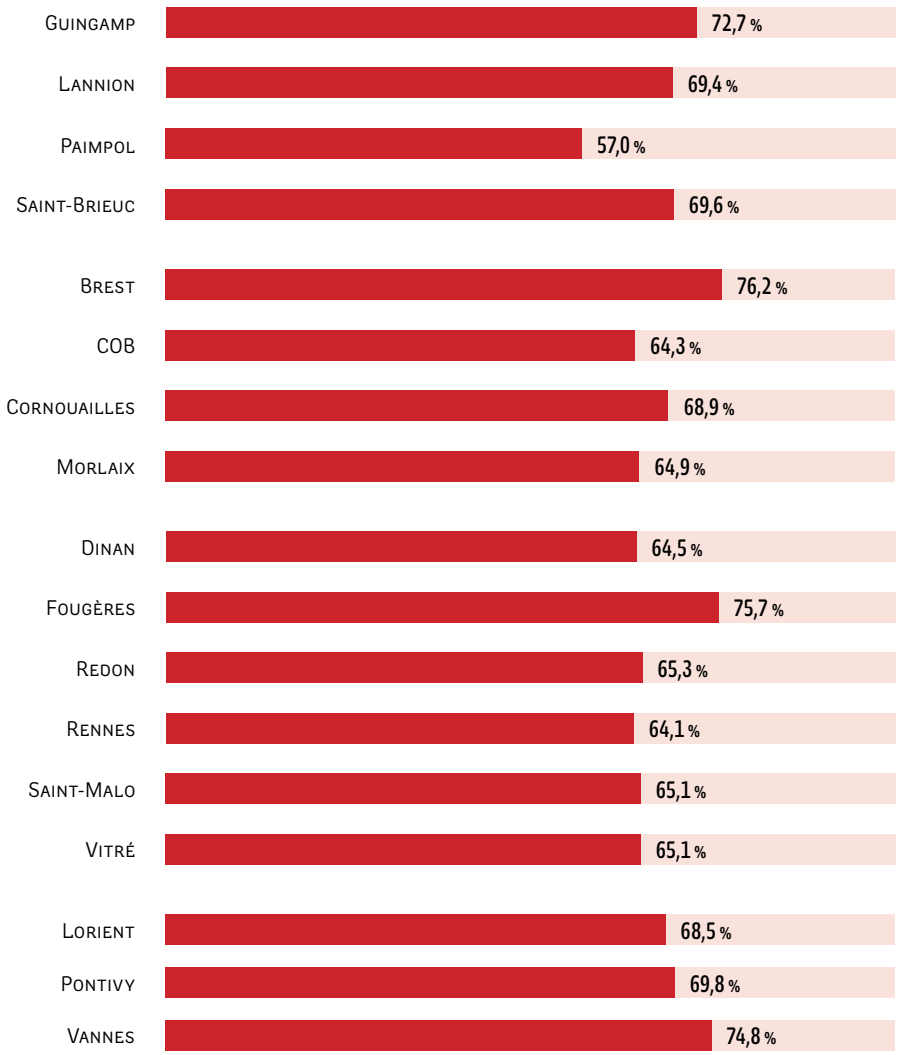

Source : Réseau Bretagne PAEJ

RÉPARTITION DE LA PRÉVALENCE DE L'ÉPISODE DÉPRESSIF CARACTÉRISÉ (EDC) DÉCLARÉ AU COURS DES 12 DERNIERS MOIS EN 2021 CHEZ LES PERSONNES ÂGÉES DE 18 À 85 ANS

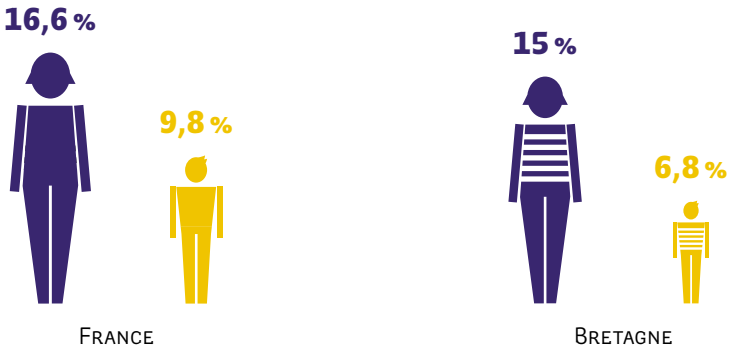

Source : Baromètre de Santé Publique France – estimations pour 100 personnes entre 18 et 75 ans

[2] Ces observations sont notamment tirées du Rapport d'information parlementaire sur la santé mentale des femmes, remis à l'Assemblée nationale en juillet 2023, au nom de la Délégation aux droits des femmes et à l'égalité des chances entre les hommes et les femmes.
Selon l'Assurance maladie, l'épisode dépressif caractérisé se définit par une série de symptômes, comme la perte d'intérêt, d'énergie, des troubles du sommeil ou encore une perte d'appétit. Ceux-ci font l'objet d'un diagnostic, issu d'une démarche clinique, et sont donc à distinguer d'un sentiment de tristesse transitoire par exemple.

PART DES PERSONNES DÉCLARANT AVOIR DÉJÀ ÉTÉ HOSPITALISÉES DANS UN SERVICE DE PSYCHIATRIE AU COURS DES DIX DERNIÈRES ANNÉES PAR ÂGE ET PAR SEXE EN BRETAGNE (EN %)

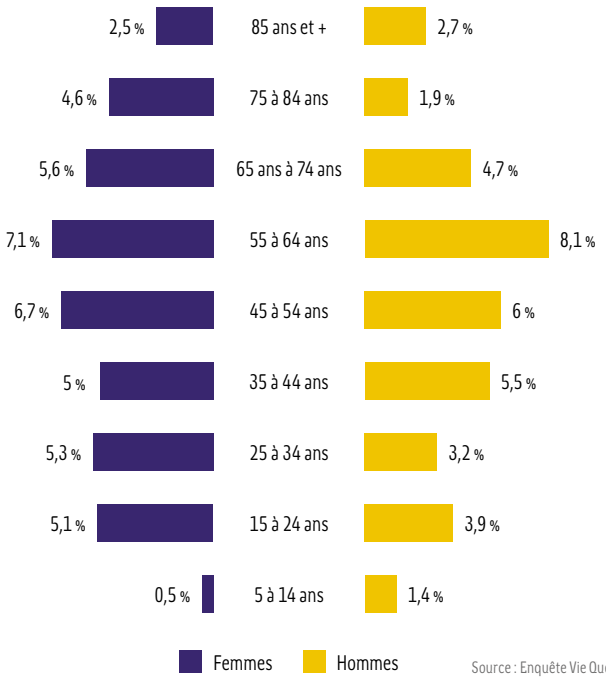

Source : Enquête Vie Quotidienne et Santé 2021, DREES

TAUX DE PRÉVALENCE DES TRAITEMENTS PSYCHOTROPES (HORS PATHOLOGIE) SELON LE SEXE EN 2021

Source : Caisse nationale de l'Assurance maladie (Cnam), données mises à jour en juillet 2023

NB : La prévalence correspond, sur une année donnée, à la proportion de patients pris en charge dans une population (en %).

Les Bretonnes font davantage de tentatives de suicide que les Bretons

La mortalité par suicide en Bretagne, si elle a tendance à baisser, est la plus élevée de toutes les régions françaises. Comme à l'échelle nationale, les dynamiques genrées en la matière sont notables : si les hommes sont largement plus nombreux à se suicider, les femmes sont davantage hospitalisées pour tentative de suicide.

NOMBRE DE DÉCÈS PAR SUICIDE EN 2022



Source : « La mortalité par suicide en Bretagne - ORS Bretagne, février 2025

TAUX STANDARDISÉS DE MORTALITÉ PAR SUICIDE POUR 100 000 HABITANTS EN 2021



Femmes Hommes

Source : « La mortalité par suicide en Bretagne - ORS Bretagne, février 2025

TAUX STANDARDISÉS DE RECOURS À L'HOSPITALISATION EN COURT SÉJOUR POUR TENTATIVE DE SUICIDE EN 2023 (UNITÉ POUR 100 000)

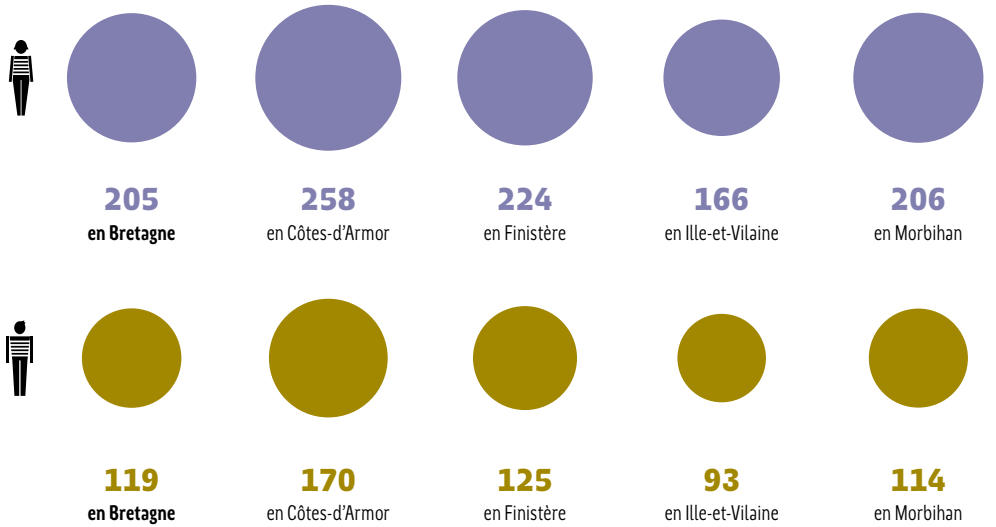

Femmes Hommes

Source : « La mortalité par suicide en Bretagne - ORS Bretagne, février 2025

L'endométriose largement sous-estimée en Bretagne comme en France

L'endométriose est une maladie touchant au moins une femme menstruée sur dix. Celle-ci est responsable de douleurs pelviennes chroniques qui peuvent être invalidantes, voire être cause d'infertilité. Longtemps ignorée, cette pathologie nécessite encore sept ans de délai moyen de diagnostic en France.
En Bretagne, une filière de santé pour la prise en charge des patientes atteintes d'endométriose a été créée en 2021. Endobreizh est mandaté par l'Agence Régionale de Santé pour garantir un accès et améliorer les parcours de soin des personnes touchées, et rassembler les actrices et acteurs du soin sur le territoire.

ESTIMATIONS DU NOMBRE DE FEMMES TOUCHÉES PAR L'ENDOMÉTRIOSE EN 2020

67 644
en Bretagne

10 913
en Côtes-d'Armor

17 830
en Finistère

24 665
en Ille-et-Vilaine

14 236
en Morbihan

NB : Ces estimations correspondent à 10 % de la population féminine de 15 à 49 ans.

Source : SCORE-Santé, Insee – recensement de la population 2020

NOMBRE DE DOSSIERS DE PRISES EN CHARGE COMPLEXES D'ENDOMÉTRIOSE EN BRETAGNE EN 2022 ET 2023

425
dossiers en 2022

407
dossiers en 2023

Source : Endobreizh

NB : Il s'agit des dossiers présentés en Réunions de Concertation Pluridisciplinaire (RCP), se déroulant dans les 4 centres offrant une prise en charge pluridisciplinaire en Bretagne : CHU de Brest, CHU de Rennes, CHP Saint-Grégoire et Clinique Mutualiste de la Sagesse Rennes.

Un accès à l'IVG contrasté sur le territoire breton...

Le recours à l'IVG apparaît moins fréquent chez les Bretonnes qu'en moyenne en France, ainsi que la part des mineures concernées en Bretagne. Des écarts entre départements sont à noter aussi bien en termes de taux de recours à l'IVG, qu'en termes de réalisation dans le département de résidence.

TAUX STANDARDISÉS DE RECOURS À L'IVG POUR 1000 FEMMES DE 15 À 49 ANS EN 2023

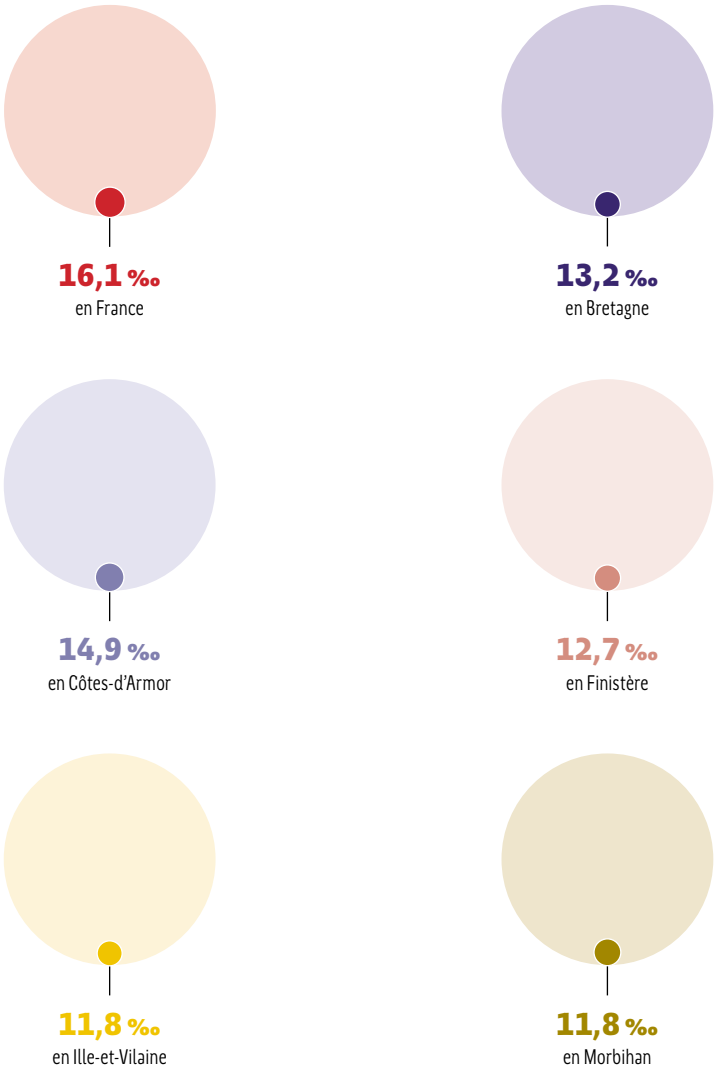

Source : DREES, Études et Résultats n°1311, septembre 2024

NOMBRE TOTAL D'IVG EN 2023

IVG en établissement de santé		IVG hors établissement de santé		Total IVG
6 494 en Bretagne	+	**2 422** en Bretagne	=	**8 916** IVG en Bretagne
142 909 en France	+	**100 525** en France	=	**243 434** IVG en France

Sources : DREES, Etudes et Résultats n°1311, septembre 2024

PART D'IVG RÉALISÉES CHEZ DES FEMMES MINEURES (15-17 ANS) EN 2023

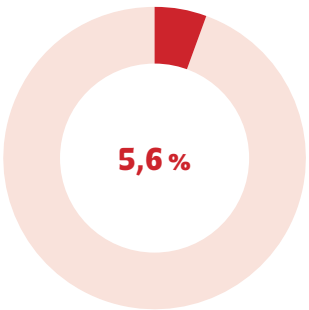

France

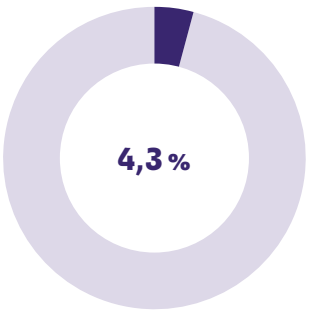

Bretagne

Sources : DREES, Études et Résultats n°1311, septembre 2024

PART D'IVG RÉALISÉES DANS LE DÉPARTEMENT DE RÉSIDENCE EN 2023

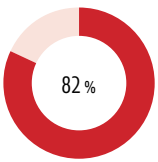

France

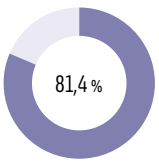

Côtes-d'Armor

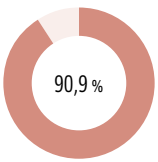

Finistère

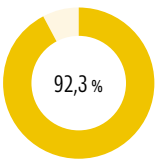

Ille-et-Vilaine

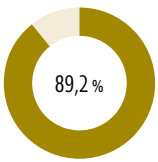

Morbihan

Sources : DREES, Études et Résultats n°1311, septembre 2024

... à l'image des soins gynécologiques.

La proportion de gynécologues libéraux en Bretagne et l'accès aux soins sont en deçà ou équivalant à la moyenne française, englobant d'importantes disparités entre les départements bretons.

DENSITÉ DE GYNÉCOLOGUES LIBÉRAUX POUR 100 000 FEMMES DE PLUS DE 15 ANS EN 2020

France	Bretagne	Côtes-d'Armor	Finistère	Ille-et-Vilaine	Morbihan
15,8	10,7	9,2	9,3	13,8	9,5

Sources : Observatoire des territoires - Insee, base permanente des équipements 2020, recensement de la population 2018

PART DES FEMMES DE 20 À 64 ANS BÉNÉFICIAIRES DU RÉGIME GÉNÉRAL
N'AYANT PAS EU D'ACTE RÉALISÉ PAR UN GYNÉCOLOGUE SUR LES 24 DERNIERS MOIS EN 2023

France	Bretagne	Côtes-d'Armor	Finistère	Ille-et-Vilaine	Morbihan
47,6 %	53,5 %	53,4 %	49,5 %	53,5 %	58,2 %

Sources : CNAM SIAM ERASME, 2023

PART DES FEMMES DE 50 À 74 ANS BÉNÉFICIAIRES DU RÉGIME GÉNÉRAL
N'AYANT PAS EU D'ACTE DE MAMMOGRAPHIE SUR LES 24 DERNIERS MOIS EN 2023

France	Bretagne	Côtes-d'Armor	Finistère	Ille-et-Vilaine	Morbihan
40,77 %	40,11 %	41,75 %	41,3 %	40,61 %	36,98 %

Sources : CNAM SIAM ERASME, 2023

Les spécificités genrées des maladies professionnelles

Les troubles musculo-squelettiques (TMS) constituent la première cause de maladies professionnelles au niveau national comme en Bretagne. Chez les femmes, les TMS représentent 97 % des maladies professionnelles indemnisées. Les femmes apparaissent également particulièrement touchées par la souffrance psychique au travail.

PART DES FEMMES INDEMNISÉES POUR UNE MALADIE PROFESSIONNELLE EN BRETAGNE

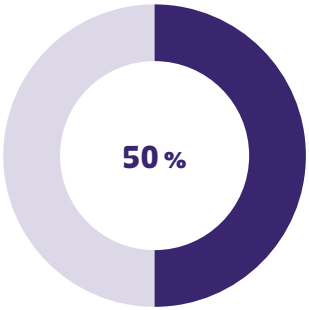

Source : ORS Bretagne – Données 2019

PART DES TMS DANS LES MALADIES PROFESSIONNELLES INDEMNISÉES CHEZ LES FEMMES EN BRETAGNE

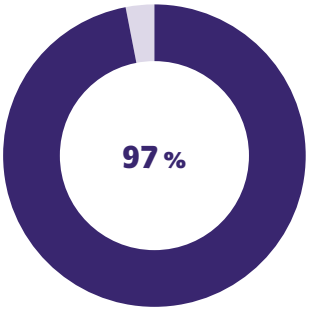

Source : Données CNAM-TS MSA (DARES), traitement DREETS

Champ : Salariés du régime général et du régime agricole de la sécurité sociale

PART DES TMS DANS LES MALADIES PROFESSIONNELLES, SELON LE SEXE, EN 2019

Source : Données CNAM-TS MSA (DARES), traitement DREETS

Champ : Salariés du régime général et du régime agricole de la sécurité sociale

TAUX DE PRÉVALENCE DE LA SOUFFRANCE PSYCHIQUE AU TRAVAIL SELON L'ÂGE ET LE SEXE EN BRETAGNE

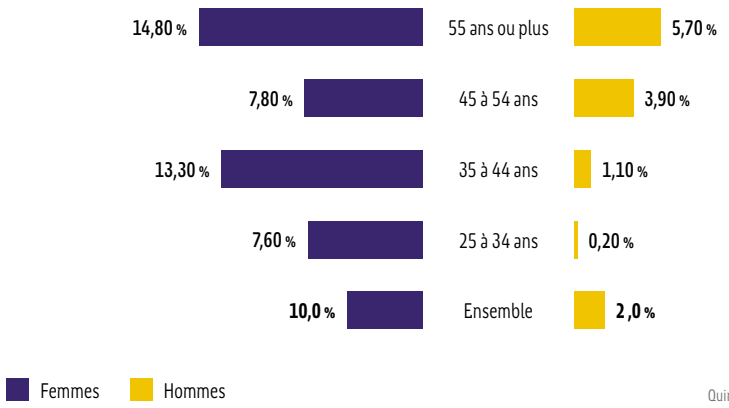

Quinzaines MCP 2022. Exploitation ORS Bretagne.

Les femmes aidantes

PART DES PERSONNES APPORTANT UNE AIDE AUX ACTIVITÉS DE LA VIE QUOTIDIENNE À UN PROCHE PAR ÂGE ET PAR SEXE EN BRETAGNE EN 2021 (EN %)

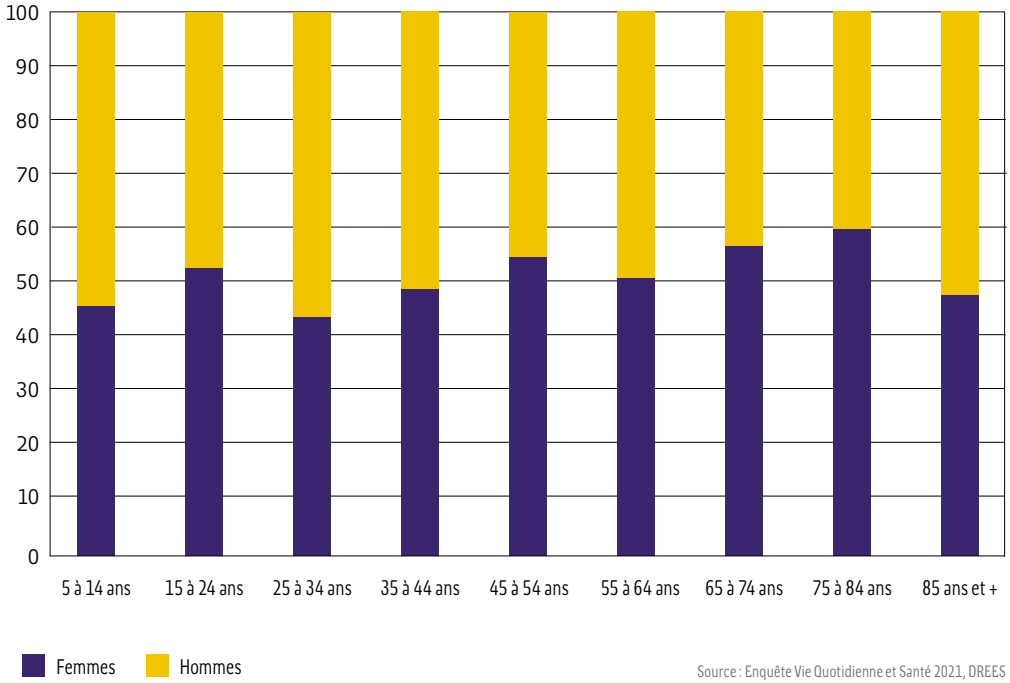

Source : Enquête Vie Quotidienne et Santé 2021, DREES

PART DES PERSONNES APPORTANT UN SOUTIEN MORAL À UN PROCHE
PAR ÂGE ET PAR SEXE EN BRETAGNE EN 2021 (EN %)

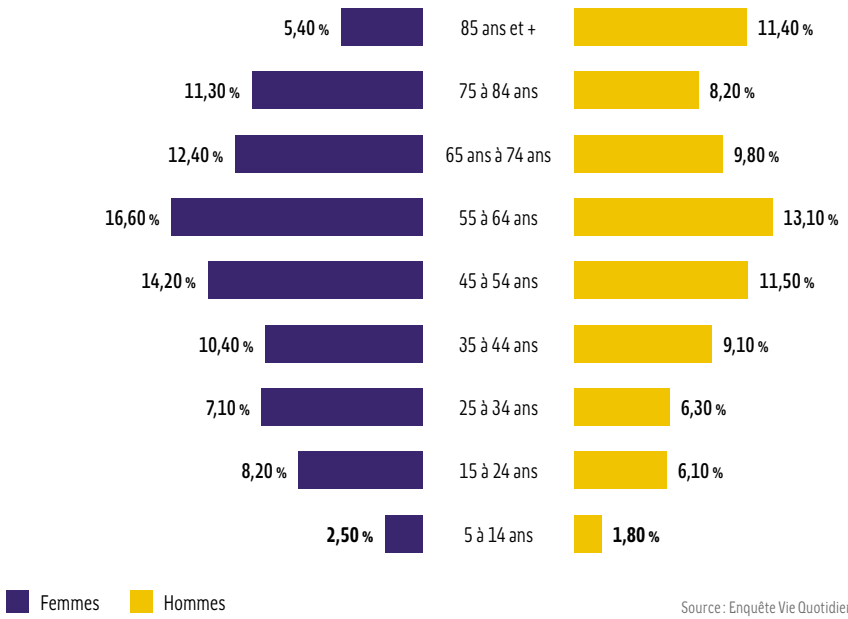

Source : Enquête Vie Quotidienne et Santé 2021, DREES

PART DES PERSONNES APPORTANT UN SOUTIEN FINANCIER À UN PROCHE
PAR ÂGE ET PAR SEXE EN BRETAGNE EN 2021 (EN %)

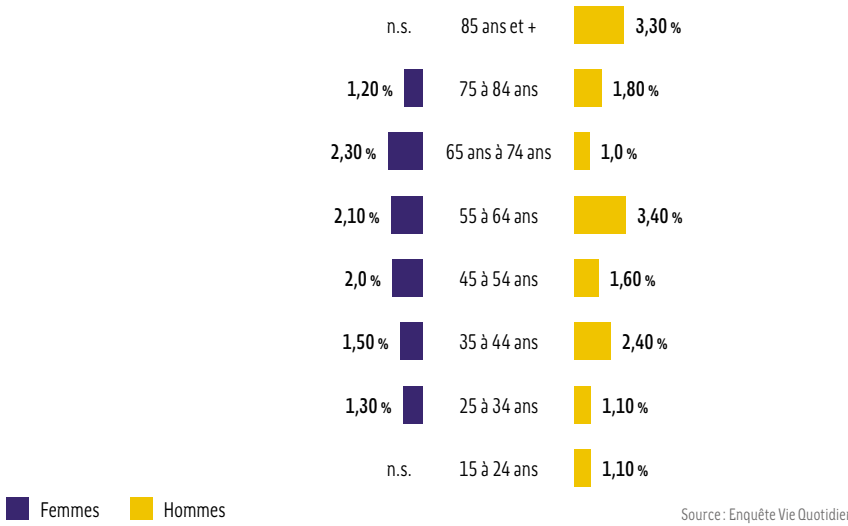

Source : Enquête Vie Quotidienne et Santé 2021, DREES

VIOLENCES

Le fléau des violences sexistes et sexuelles

Les femmes, premières victimes de violences

NOMBRE DE FEMMES VICTIMES DE MORTS VIOLENTES AU SEIN DU COUPLE

2020	2021	2022	2023
102 en France	**122** en France	**118** en France	**96** en France
5 en Bretagne	**5** en Bretagne	**8** en Bretagne	**6** en Bretagne
1 en Côtes-d'Armor	**0** en Bretagne	**1** en Bretagne	**2** en Bretagne
0 en Finistère	**2** en Finistère	**2** en Finistère	**1** en Finistère
1 en Ille-et-Vilaine	**2** en Ille-et-Vilaine	**4** en Ille-et-Vilaine	**1** en Ille-et-Vilaine
3 en Morbihan	**1** en Morbihan	**1** en Morbihan	**2** en Morbihan

Source chiffres 2023 : Étude nationale du service statistique en charge de la sécurité intérieure (SSMSI) sur les morts violentes au sein du couple 2023

NOMBRE DE VICTIMES DE COUPS ET BLESSURES VOLONTAIRES DANS LE CADRE INTRAFAMILIAL ENREGISTRÉES PAR LES FORCES DE SÉCURITÉ (ET TAUX POUR 1 000 HABITANTS)

	Nombre de crimes et délis enregistrés France	**Variation France** (en %)	**Nombre de crimes et délis enregistrés Bretagne**	**Variation Bretagne** (en %)	**Évolution moyenne annuelle Bretagne** (en %)
	2023	2023/2022	2023	2023/2022	Depuis 2016
Coups et blessures volontaires dans le cadre intrafamilial (sur personnes de + 15 ans)	**190 893**	**+ 15 %**	**7 766**	**+ 10,6 %**	**+ 18,9 %**

SSMSI, Insécurité et délinquance en 2023 : bilan statistique et atlas départemental

NOMBRE DE VICTIMES DE VIOLENCES SEXUELLES ENREGISTRÉES PAR LES FORCES DE SÉCURITÉ EN BRETAGNE (ET TAUX POUR 1 000 HABITANTS)

	Nombre de crimes et délis enregistrés France	**Variation France** (en %)	**Nombre de crimes et délis enregistrés Bretagne**	**Variation Bretagne** (en %)	**Évolution moyenne annuelle Bretagne** (en %)
	2023	2023/2022	2023	2023/2022	Depuis 2016
Violences sexuelles	**114 000**	**+ 8 %**	**5 429**	**+ 6 %**	**+ 19,9 %**

SSMSI, Insécurité et délinquance en 2023 : bilan statistique et atlas départemental

Le nombre de victimes de violences sexistes et sexuelles enregistrées par les forces de sécurité continue à augmenter en Bretagne comme au niveau national, rappelant l'importance d'une action déterminée et résolue des pouvoirs publics et de la société dans son ensemble.
Il est rappelé que les chiffres en hausse ne traduisent pas nécessairement une hausse de la victimation réelle, mais peuvent s'expliquer également par plusieurs autres facteurs (mouvement de libération de la parole et meilleure prise en compte de celle-ci, travail des associations, amélioration des conditions d'accueil des victimes en commissariats et gendarmeries, etc ..).

La prise en charge des auteurs de violences conjugales

NOMBRE D'AUTEURS ACCOMPAGNÉS PAR LES CPCA BRETONS EN 2023

	Bretagne	CPCA 35-22	CPCA 56-29
Auteurs en parcours judiciaire orientés	248	131	117
Auteurs hors parcours judiciaire – orientés par des partenaires	66	25	41
Auteurs hors parcours judiciaire – suite à démarche personnelle	26	10	16
Total	**340**	**166**	**174**

Source : Rapport d'activité 2023 des CPCA de Bretagne

NOMBRE D'HOMMES ET DE FEMMES ACCOMPAGNÉS PAR LES CPCA EN 2023

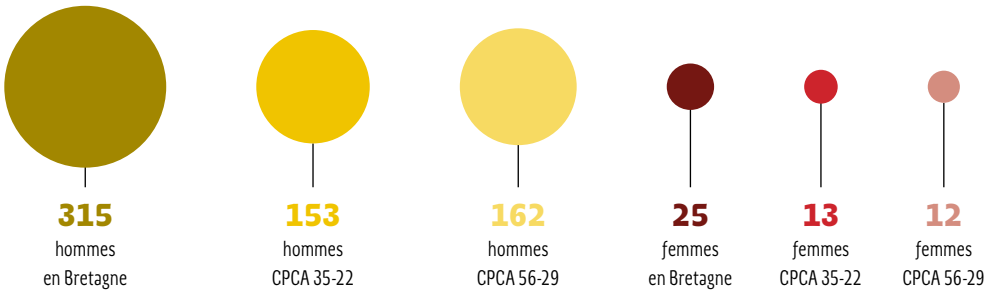

Source : Rapport d'activité 2023 des CPCA de Bretagne

Les Centres de prise en charge des auteurs de violences conjugales (CPCA) visent à assurer le suivi des auteurs de violences conjugales et prévenir la récidive, afin de mieux protéger les victimes. Depuis fin 2021, deux structures portées par des associations couvrent le territoire breton. Celles-ci proposent un accompagnement spécifique et transversal aux auteurs, de l'appui psychologique au suivi socio-éducatif, en passant par l'hébergement lorsque cela est nécessaire.

Prostitution en Bretagne : les femmes premières victimes

L'Amicale du Nid est une association qui accompagne les personnes en situation ou en danger de prostitution. Elle est agréée par les services de l'État en Bretagne pour intervenir dans les 4 départements bretons depuis 2020, et dispose pour cela de deux antennes à Brest et Rennes. Les données qu'elle recueille mettent en évidence la variété des profils face à ces violences, très majoritairement des femmes.

NOMBRE DE PERSONNES CONTACTÉES EN SITUATION DE PROSTITUTION
SUR INTERNET ET LES RÉSEAUX SOCIAUX



Source : Amicale du Nid en Bretagne – Rapport d'activité 2023

NOMBRE DE PERSONNES
EN SITUATION DE PROSTITUTION RENCONTRÉES



Source : Amicale du Nid en Bretagne – Rapport d'activité 2023

GENRE DES PERSONNES
EN SITUATION DE PROSTITUTION RENCONTRÉES

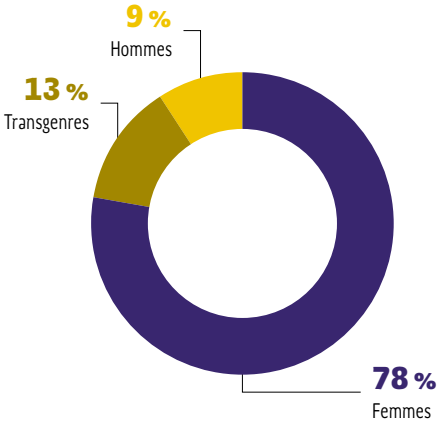

Source : Amicale du Nid en Bretagne – Rapport d'activité 2023

ÂGE DES PERSONNES
EN SITUATION DE PROSTITUTION RENCONTRÉES

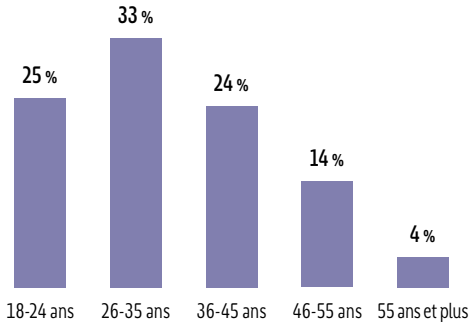

Source : Amicale du Nid en Bretagne – Rapport d'activité 2023

NATIONALITÉ DES PERSONNES
EN SITUATION DE PROSTITUTION RENCONTRÉES

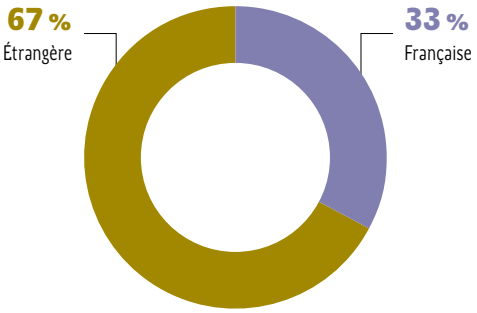

Source : Amicale du Nid en Bretagne – Rapport d'activité 2023

MOTIF DES PREMIÈRES DEMANDES DES PERSONNES EN SITUATION DE PROSTITUTION

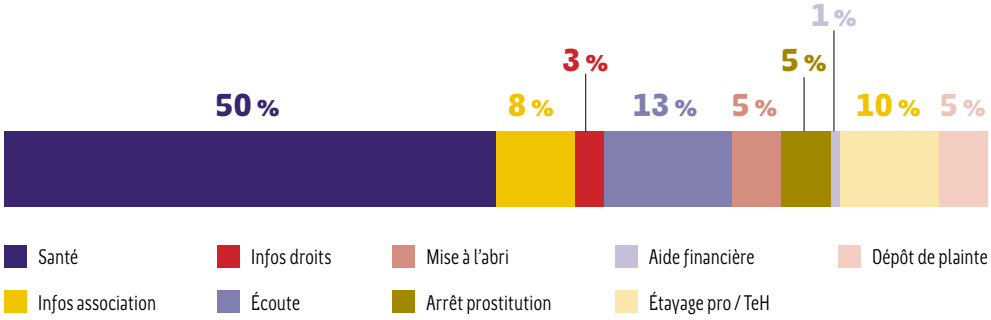

Source : Amicale du Nid en Bretagne – Rapport d'activité 2023

NOMBRE DE CODES POSTAUX IDENTIFIÉS DANS LES ANNONCES DE PROSTITUTION EN LIGNE EN BRETAGNE

96 codes postaux identifiés sur les 4 départements

Le phénomène de la prostitution ne se concentre pas uniquement dans les grands centres urbains, le système prostitutionnel se développant également dans les petites villes (moins de 10 000 habitants) et villages bretons, de manière moins visible. Ce constat est issu de l'observation d'annonces de prostitution présentes sur une centaine de codes postaux disséminés sur l'ensemble de la région et aussi par la sollicitation de professionnel·les issus de territoires ruraux.

Source : Amicale du Nid en Bretagne – Rapport d'activité 2023

Les violences multiples du système prostitutionnel

Plus d'une personne sur trois rencontrées par l'Amicale du Nid en Bretagne témoigne avoir été victime de violences dans le cadre de la prostitution. 15 % déclarent en avoir subi en dehors. Ces chiffres, sous-estimant la réalité, relèvent en premier lieu de violences sexuelles (viols, incestes et agressions sexuelles).

VIOLENCES SUBIES DANS LE CADRE DE LA PROSTITUTION MENTIONNÉES PAR LES PERSONNES RENCONTRÉES

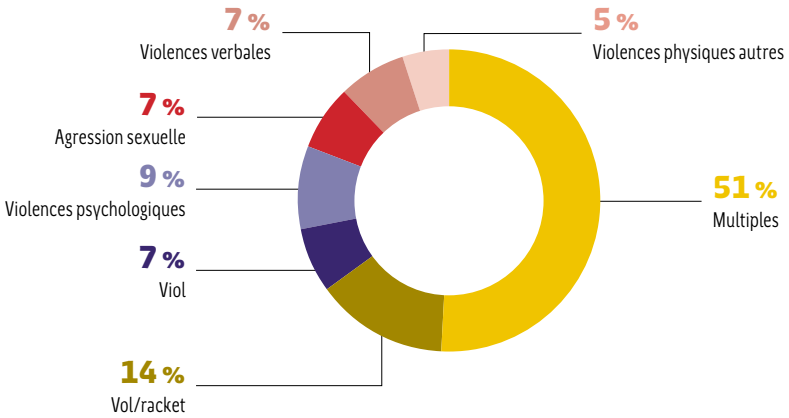

Source : Amicale du Nid en Bretagne – Rapport d'activité 2023

VIOLENCES SUBIES HORS PROSTITUTION MENTIONNÉES PAR LES PERSONNES RENCONTRÉES

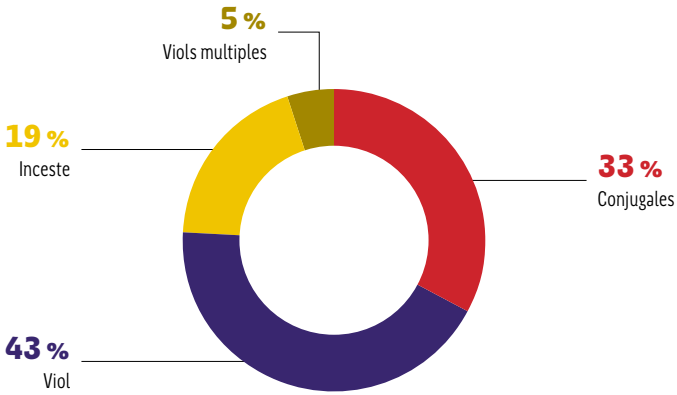

Source : Amicale du Nid en Bretagne – Rapport d'activité 2023

Des mineures de 14 ans et demi en moyenne en situation de prostitution

Selon l'Amicale du Nid en Bretagne, près de la moitié des victimes mineures rencontrées ont connu des évènements antérieurs traumatiques dans leur parcours de vie, notamment des violences sexuelles, rarement reconnues. Alors que la majorité des personnes majeures en situation de prostitution accompagnées sont de nationalité étrangère (67%), la tendance est complètement inversée s'agissant des victimes mineur·es qui sont quasiment toutes de nationalité française (97%). L'essentiel des personnes mineures accompagnées sont orientées vers l'association par l'Aide sociale à l'enfance.

NOMBRE DE MINEUR·ES EN SITUATION DE PROSTITUTION RENCONTRÉE·S

38	2	12	21	3
Bretagne	Côtes-d'Armor	Finistère	Ille-et-Vilaine	Morbihan

Source : Amicale du Nid en Bretagne – Rapport d'activité 2023

SEXE DES MINEUR·ES EN SITUATION DE PROSTITUTION RENCONTRÉ·ES

Source : Amicale du Nid en Bretagne – Rapport d'activité 2023

ÂGE DES MINEUR·ES EN SITUATION DE PROSTITUTION RENCONTRÉ·ES

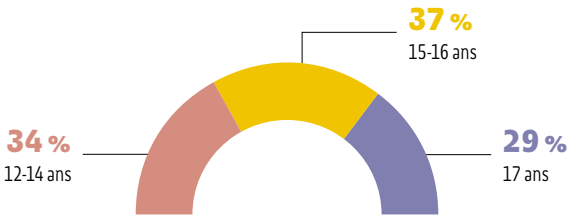

Source : Amicale du Nid en Bretagne – Rapport d'activité 2023

NATIONALITÉ DES MINEUR·ES EN SITUATION DE PROSTITUTION RENCONTRÉ·ES

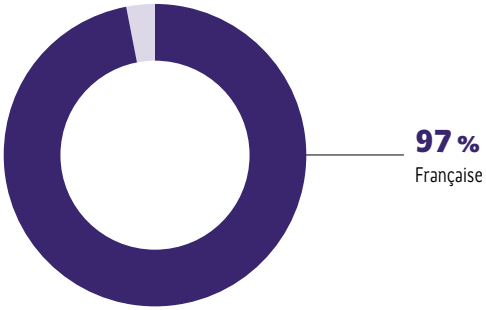

Source : Amicale du Nid en Bretagne – Rapport d'activité 2023

SITUATIONS DES MINEUR·ES ACCOMPAGNÉ·ES

Source : Amicale du Nid en Bretagne – Rapport d'activité 2023

PART DES MINEUR·ES ACCOMPAGNÉ·ES AYANT ÉTÉ VICTIMES DE VIOLENCES ANTÉRIEURES À L'ENTRÉE DE LA PROSTITUTION

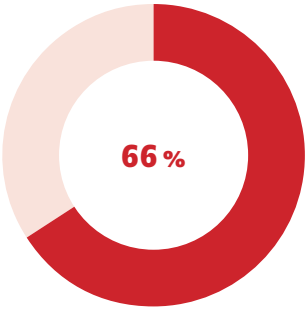

PART DES MINEUR·ES ACCOMPAGNÉ·ES DÉSCOLARISÉ·ES

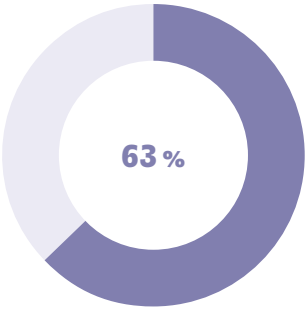

Source : Amicale du Nid en Bretagne – Rapport d'activité 2023

CULTURE ET SPORT

Des secteurs encore nettement masculins

Les femmes minoritaires sur scène et aux postes à responsabilité dans le spectacle vivant

0 femme sur scène dans plus de la moitié des concerts bretons.

RÉPARTITION GENRÉE DES RESPONSABLES ARTISTIQUES
(METTEUR·ES EN SCÈNE, CHORÉGRAPHES, ETC.)
DES SPECTACLES EN BRETAGNE

NB : Le seuil de mixité ici s'établit à 30 %.

Source : HF+ Bretagne, Diagnostic 2023
Champ : sur 1996 spectacles et concerts

RÉPARTITION GENRÉE DES DIRECTIONS DES LIEUX DE DIFFUSION DE SPECTACLE VIVANT EN BRETAGNE
SELON LES BUDGETS DES STRUCTURES

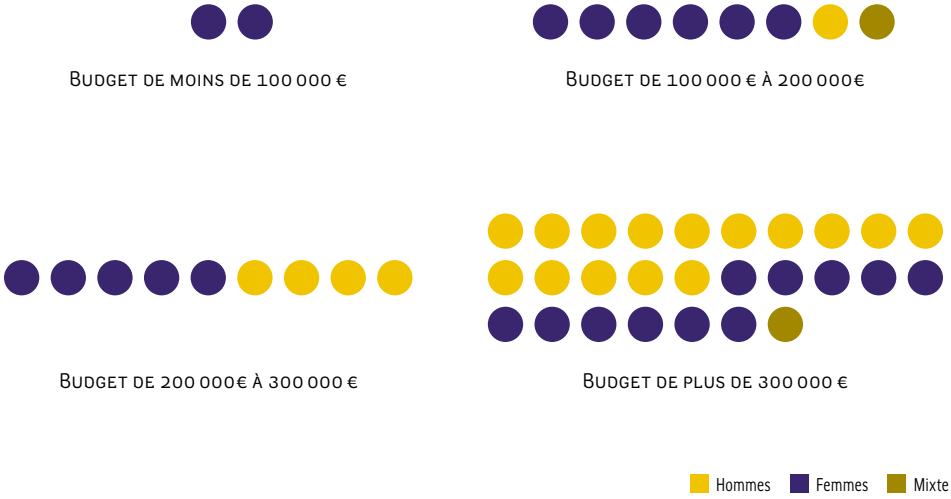

Source : HF+ Bretagne, Diagnostic 2023
Champ : sur 46 lieux pluridisciplinaires

PART DES FEMMES SUR SCÈNE EN BRETAGNE

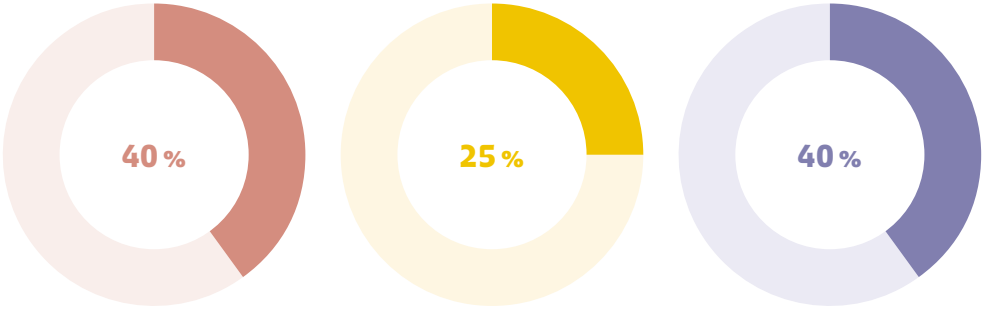

Dans les lieux pluridisciplinaires

Dans les lieux spécialisés musique

Total

Source : HF+ Bretagne, Diagnostic 2023
Champ : sur 7950 artistes sur scène pour les lieux pluridisciplinaires / dans 25 salles ou festivals dédiés aux musiques, sur 1218 concerts.

NB : Sur l'ensemble des spectacles et concerts dans la région, HF+ Bretagne recense 35 % d'artistes femmes et 65 % d'artistes hommes.

PART DES CONCERTS SANS FEMME OU HOMME SUR SCÈNE EN BRETAGNE

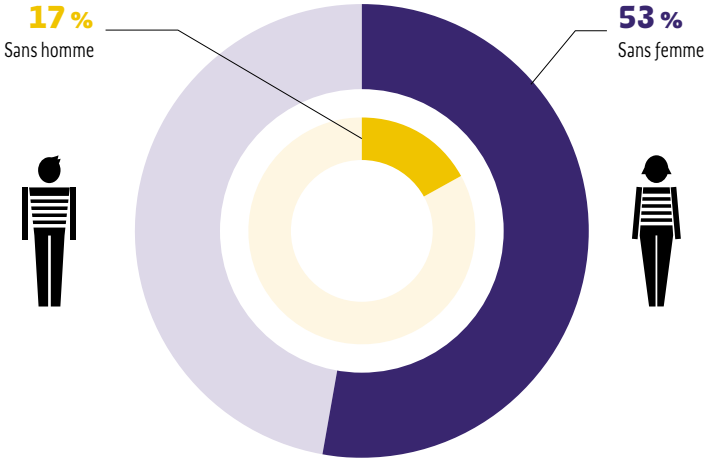

Source : HF+ Bretagne, Diagnostic 2023
Champ : dans 25 salles ou festivals dédiés aux musiques, sur 1218 concerts

Moins de moyens pour les femmes au cinéma

RÉPARTITION SELON LE SEXE DANS LA RÉALISATION DES FILMS PROJETÉS DANS LES FESTIVALS BRETONS

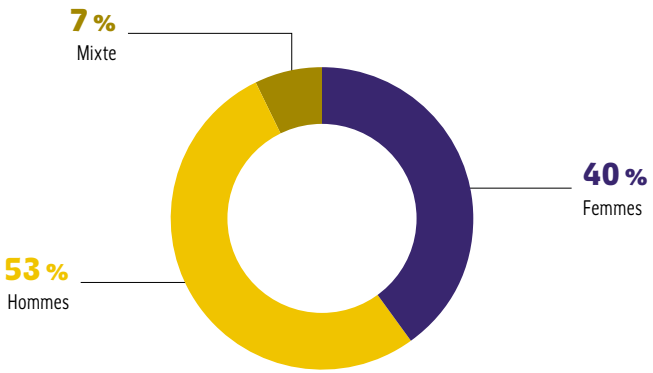

Source : HF+ Bretagne, Diagnostic 2023
Champ : sur la programmation de 25 festivals et structures de diffusion, soit 2043 films projetés

BUDGET MOYEN POUR UN FILM TOURNÉ EN BRETAGNE SELON LE SEXE

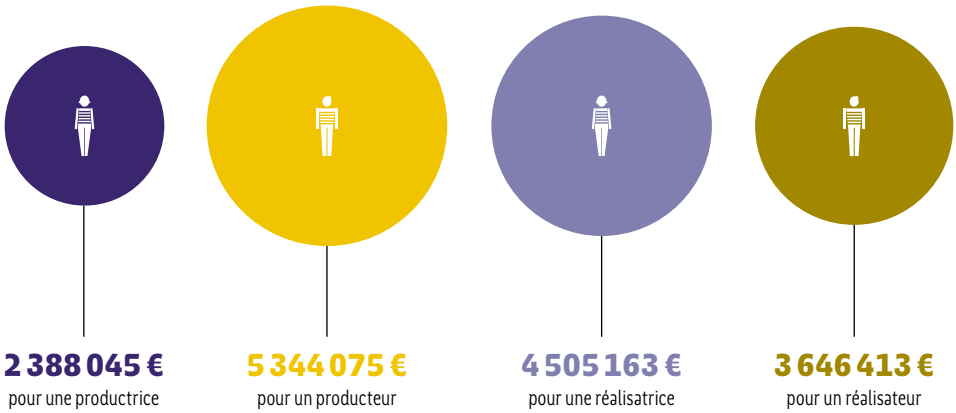

Source : HF+ Bretagne, Diagnostic 2023
Champ : sur les 10 films tournés en Bretagne en 2022

Pour un film tourné en Bretagne, l'écart de budget moyen dont dispose une productrice ou un producteur s'élève à près de 3 millions d'euros.

Les arts contemporains plus égalitaires

RÉPARTITION SELON LE SEXE DES PERSONNES À LA DIRECTION DE STRUCTURES D'ARTS VISUELS (GALERIES, MUSÉES, ETC.) EN BRETAGNE

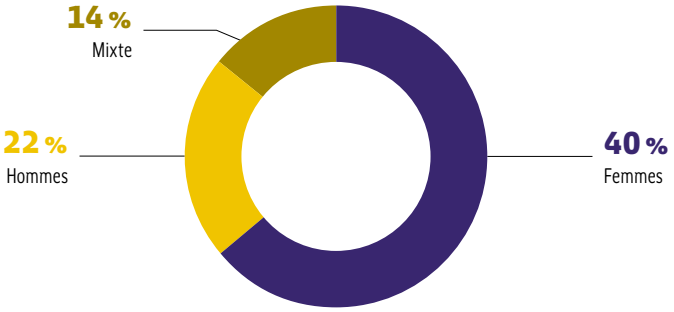

NB : 46 % des structures étaient dirigées par des femmes en 2014, 49 % en 2019 dans les premiers chiffres clefs.

Source : HF+ Bretagne, Diagnostic 2023
Champ : sur 37 personnes

RÉPARTITION SELON LE SEXE DES ARTISTES EXPOSÉ·ES EN BRETAGNE

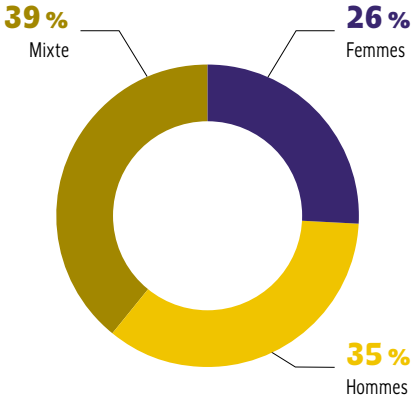

Source : HF+ Bretagne, Diagnostic 2023
Champ : sur 1181 artistes exposé-es dans 47 structures

RÉPARTITION SELON LE SEXE DES DIPLÔMÉ·ES DE L'ÉCOLE EUROPÉENNE SUPÉRIEURE D'ART DE BRETAGNE (EESAB) EN 2022

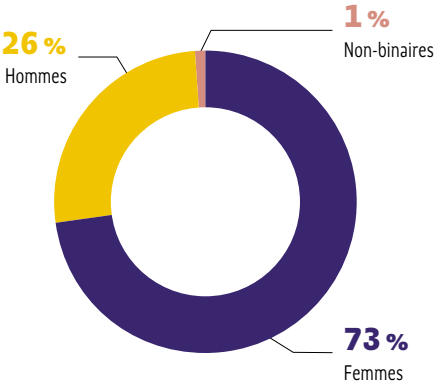

Source : HF+ Bretagne, Diagnostic 2023
Champ : sur 257 diplômé-es

Responsabilités et visibilité semblent mieux répartis dans ce domaine culturel. Signalons encore néanmoins une surreprésentation des femmes en écoles d'art (73 %), qui ne se traduit pas ensuite dans la répartition genrée des artistes exposé·es en Bretagne (26 % d'artistes femmes).

Des pratiques sportives toujours très genrées

TAUX DE PRATIQUE SPORTIVE RÉGULIÈRE OU OCCASIONNELLE[1] SELON LE SEXE EN 2020

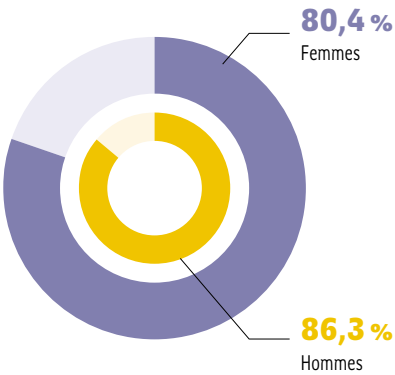

BRETAGNE

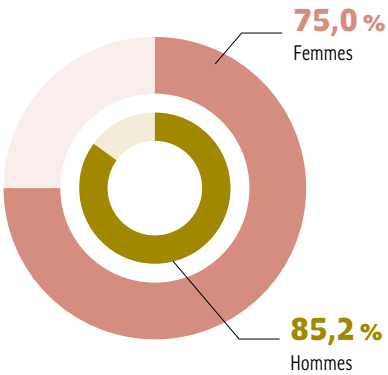

FRANCE

Source : MEN] - IN]EP, enquête nationale sur les pratiques physiques et sportives 2020.
Champ : France, pratiquants réguliers ou occasionnels âgés de 15 ans ou plus, hors activités de balade, baignade, relaxation et échecs.

[1] Une personne a une pratique régulière lorsqu'elle déclare avoir réalisé au moins 52 séances ou plus au cours des 12 derniers mois.
La pratique dite occasionnelle correspond à moins de 52 séances.

TOP 3 DES SPORTS LES PLUS FÉMINISÉS

Top 3 des fédérations olympiques d'été les plus féminisées en 2022 en Bretagne

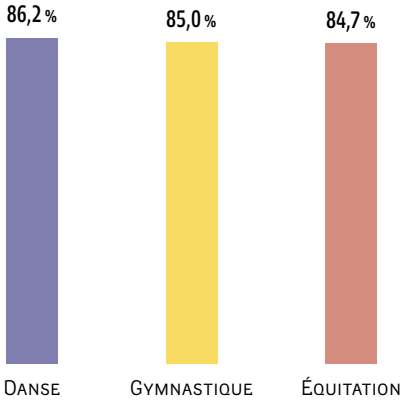

TOP 3 DES SPORTS LES PLUS EN VOIE DE FÉMINISATION

Top 3 des fédérations olympiques d'été qui se sont le plus féminisées entre 2017 et 2022 en Bretagne

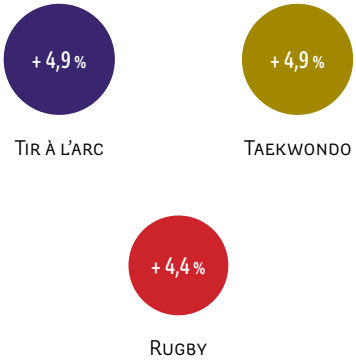

PART DES FEMMES PARMI LES LICENCIÉ·ES DES FÉDÉRATIONS DE HANDISPORT ET SPORT ADAPTÉ EN BRETAGNE

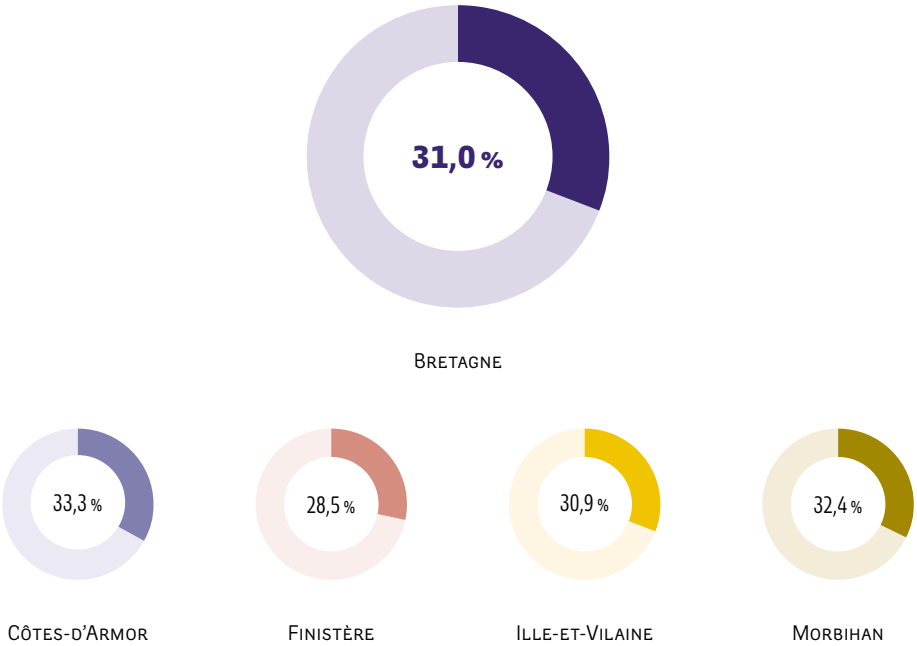

Source : FFH – FFSA, 2021

PART DES FEMMES PARMI LES CADRES TECHNIQUES ET SPORTIF·VES

Source : Ministère des sports 2023 Drajes Bretagne 2024

PARITÉ

Des exceptions qui confirment la règle

Qu'est-ce que la parité ?

La parité vise le partage à égalité du pouvoir de représentation et de décision entre les femmes et les hommes. Depuis 2000, plusieurs lois ont ainsi établi des règles afin de promouvoir « l'égal accès des femmes et des hommes aux mandats électoraux et fonctions électives, ainsi qu'aux responsabilités professionnelles et sociales » (Article 1er de la Constitution). Pour chaque instance évoquée, l'existence d'obligations légales sera précisée.

Les instances de représentation bretonnes avoisinent l'égalité

PART DES FEMMES DÉSIGNÉES AUX VICE-PRÉSIDENCES DU CONSEIL RÉGIONAL DE BRETAGNE

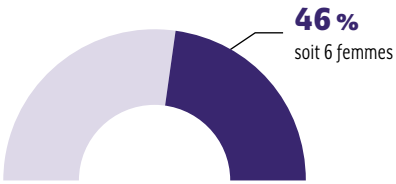

Source : Région Bretagne, 2024

PART DES FEMMES ÉLUES À LA PRÉSIDENCE DES CONSEILS DÉPARTEMENTAUX BRETONS

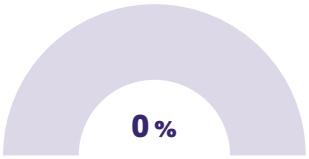

Sources : Départements des Côtes-d'Armor, du Finistère, d'Ille-et-Vilaine et du Morbihan – 2024

PART DES FEMMES ÉLUES AUX VICE-PRÉSIDENCES DES CONSEILS DÉPARTEMENTAUX BRETONS

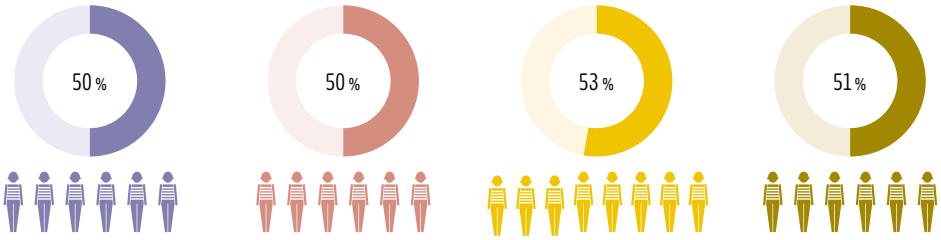

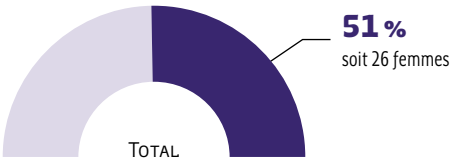

Sources : Départements des Côtes-d'Armor, du Finistère, d'Ille-et-Vilaine et du Morbihan – 2024

PART DES FEMMES PARMI LES MEMBRES DU CESER

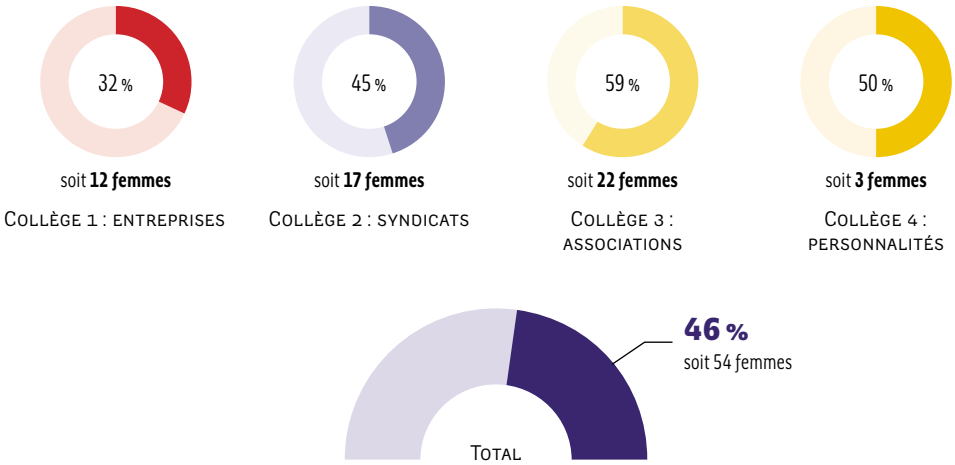

Source : Conseil économique, social et environnemental région – janvier 2024

PART DES FEMMES PARMI LES MEMBRES DU CESER SELON LES COMMISSIONS

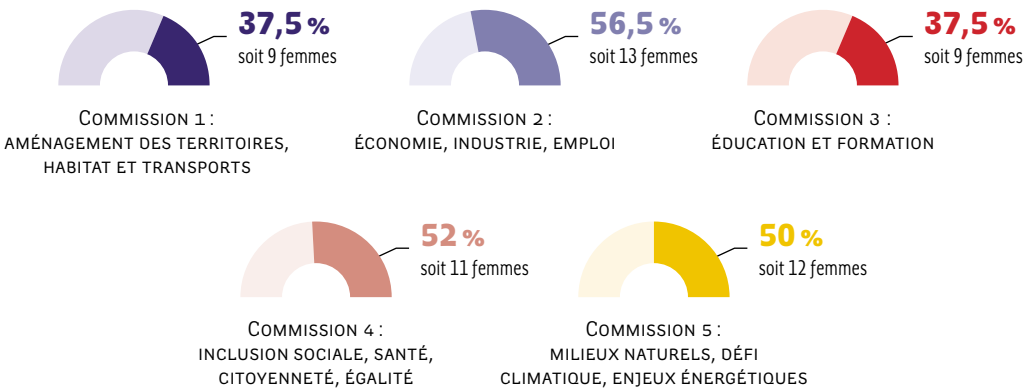

Source : Conseil économique, social et environnemental région – janvier 2024

Un nombre égal de femmes et d'hommes aux vice-présidences régionales et départementales est exigé par la loi[1]. L'obligation de parité s'applique aussi au Conseil économique, social et environnemental régional (CESER)[2], dont les membres sont nommés par le préfet pour six ans renouvelables.

[1] *Articles L4133-5 et L3122-5 du Code général des collectivités territoriales*
[2] *Article L4134-2 du Code général des collectivités territoriales*

L'échelle plus locale davantage masculine

ÉVOLUTION DE LA PART
DES FEMMES MAIRES 2014-2020

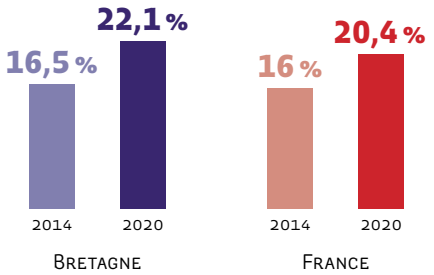

Source : Ministère de l'Intérieur, répertoire national des élus (RNE), décembre 2023 / DGCL, Données : ministère de l'Intérieur, bureau des élections et des études politiques (répertoire des élus, février 2022)

PART DES FEMMES
DANS LES CONSEILS MUNICIPAUX

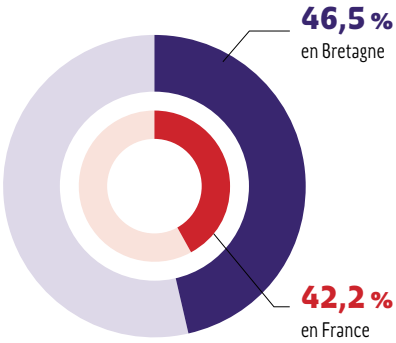

Source : Ministère de l'Intérieur, répertoire national des élus (RNE), décembre 2023 / DGCL, Données : ministère de l'Intérieur, bureau des élections et des études politiques (répertoire des élus, février 2022)

NB : Les données ci-dessus correspondent aux résultats des élections municipales de 2020, sans tenir compte d'éventuelles démissions depuis lors.

RÉPARTITION GENRÉE DES TÊTES DE LISTE
DANS LES COMMUNES DE 1 000 HABITANTS ET PLUS
AUX ÉLECTIONS MUNICIPALES DE 2020

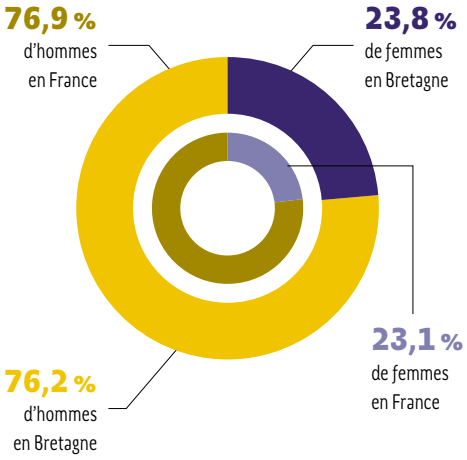

Source : Ministère de l'Intérieur, répertoire national des élus (RNE), décembre 2023 / DGCL, Données : ministère de l'Intérieur, bureau des élections et des études politiques (répertoire des élus, février 2022)

RÉPARTITION GENRÉE DES CANDIDATS
DANS LES COMMUNES DE MOINS DE 1 000 HABITANTS
AUX ÉLECTIONS MUNICIPALES DE 2020

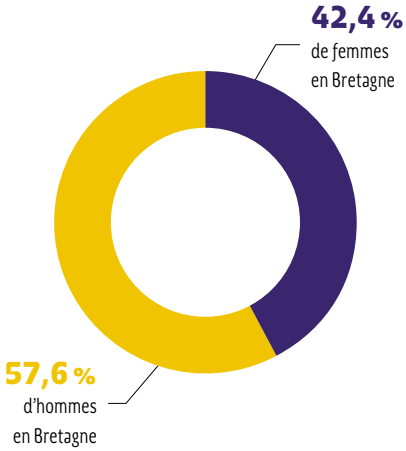

Source : Ministère de l'Intérieur, répertoire national des élus (RNE), décembre 2023 / DGCL, Données : ministère de l'Intérieur, bureau des élections et des études politiques (répertoire des élus, février 2022)

PART DES FEMMES À LA PRÉSIDENCE DES EPCI

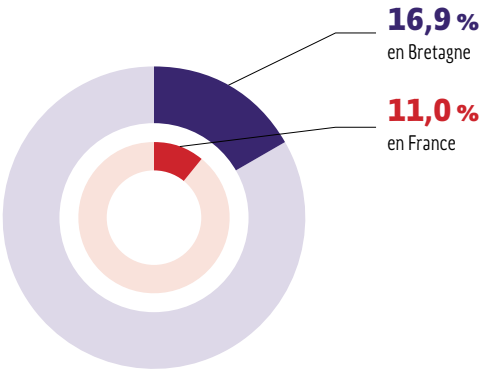

Source : Analyse des résultats des élections municipales et communautaires de 2020 par l'association Elles Aussi – en partenariat Région et Préfecture de région Bretagne

PART DES FEMMES DANS L'EXÉCUTIF DES EPCI (PRÉSIDENCE + VICE-PRÉSIDENCES)

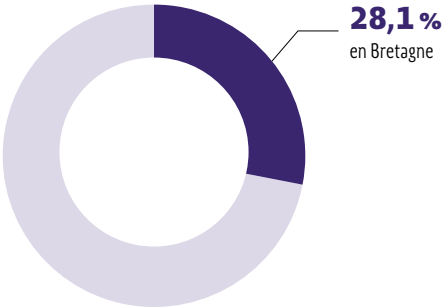

Source : Analyse des résultats des élections municipales et communautaires de 2020 par l'association Elles Aussi – en partenariat Région et Préfecture de région Bretagne

Malgré de meilleurs résultats qu'au national, les Bretonnes restent largement minoritaires à la tête des communes et des intercommunalités. Depuis 2026, les communes de moins de 1 000 habitant·es sont soumises à l'obligation de parité. Pour les villes de + de 1 000 habitants, une parité stricte des adjoint·es est attendue. Aucune obligation légale n'est prévue pour les présidences et vice-présidences des établissements publics de coopération intercommunale (EPCI).

Une fonction publique féminisée mais très inégalitaire

PART DES FEMMES DANS LA FONCTION PUBLIQUE D'ÉTAT EN 2021

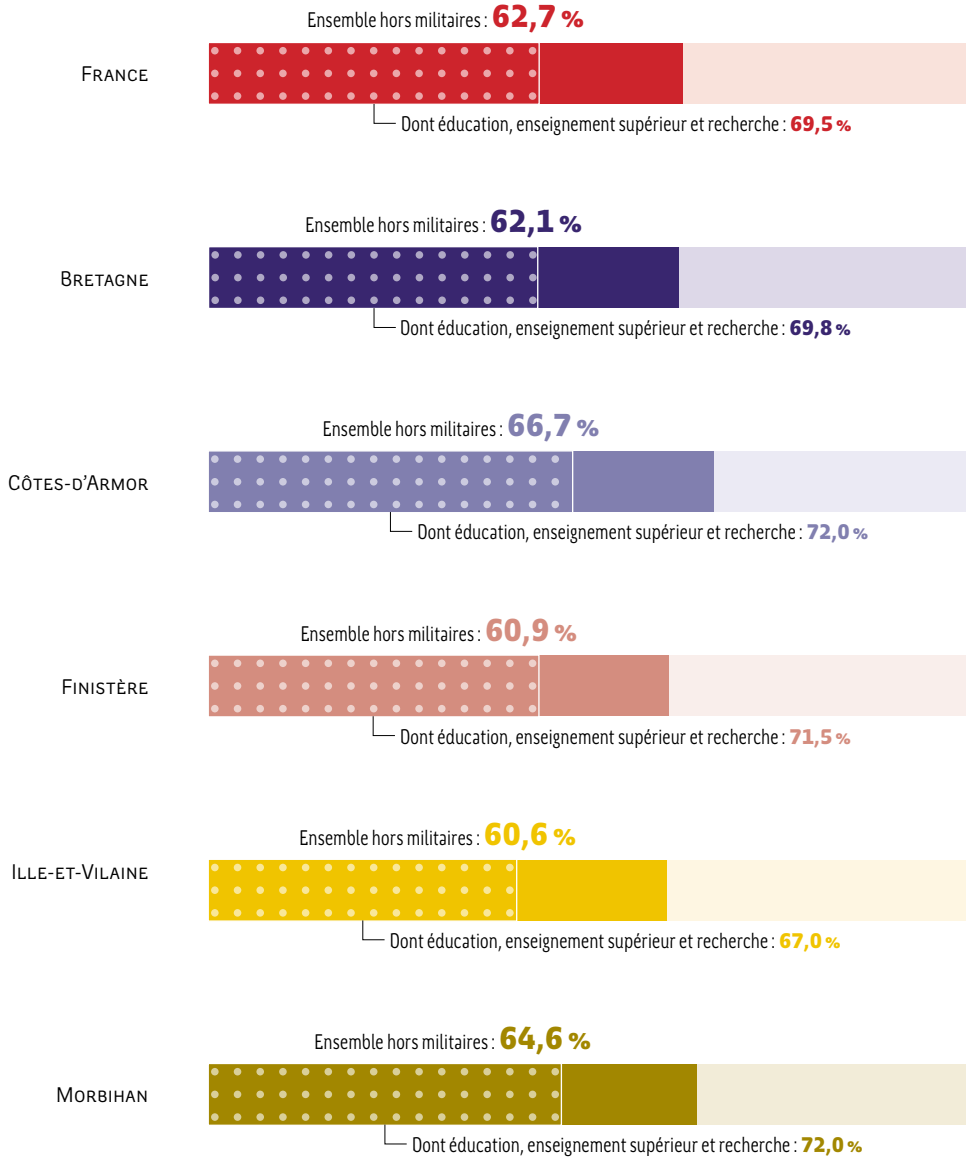

Source : Insee, Système d'Information sur les Agents des Services Publics (SIASP).
Champ : France hors Mayotte, postes principaux (actifs et non annexes) au 31 décembre, y compris bénéficiaires de contrats aidés, hors militaires, exceptés les pompiers de Paris et Marseille (inclus dans le champ). Les établissements publics sous tutelle sont également inclus, 2021.

RÉPARTITION SELON LE SEXE DES HAUTS FONCTIONNAIRES PRÉFECTORAUX ET DIRECTIONS DE L'ADMINISTRATION TERRITORIALE DE L'ÉTAT EN BRETAGNE EN 2024

5 hommes

soit **0 %**
de préfètes et préfètes déléguées

soit **38 %** ayant grade de sous-préfètes

soit **40 %**
aux postes de directions régionales

soit **26 %**
aux postes de directions départementales

Source : PFRH, état des lieux au 1er janvier 2024
Champ : Directions régionales = DRAC, DRAAF, DREAL, DREETS ; Directions départementales = DDETS, DDPP, DDTM

PART DES FEMMES DANS LA FONCTION PUBLIQUE TERRITORIALE EN 2021

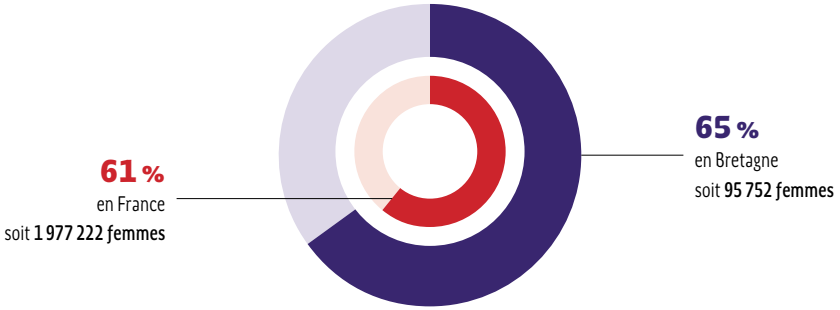

Source : Système d'information sur les agents des services publics / Siasp, 2021 – CDG bretons

PART DES FEMMES AUX POSTES DE DIRECTION
DANS LA FONCTION PUBLIQUE TERRITORIALE BRETONNE

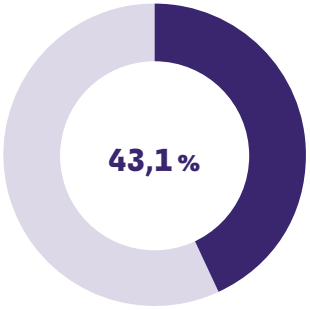

Bretagne

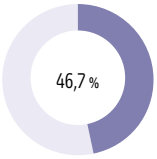

Côtes-d'Armor

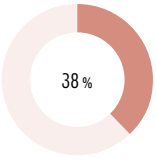

Finistère

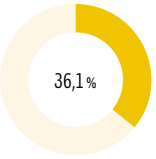

Ille-et-Vilaine

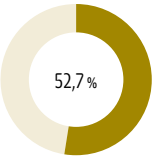

Morbihan

Source : Étude Observatoire régional des CDG bretons 2024 - Données Rapport social unique au 31/12/2022

NB : + 4 points de pourcentage au niveau régional par rapport aux premiers Chiffres clefs

PART DES FEMMES PAR FILIÈRE DANS LA FONCTION PUBLIQUE TERRITORIALE

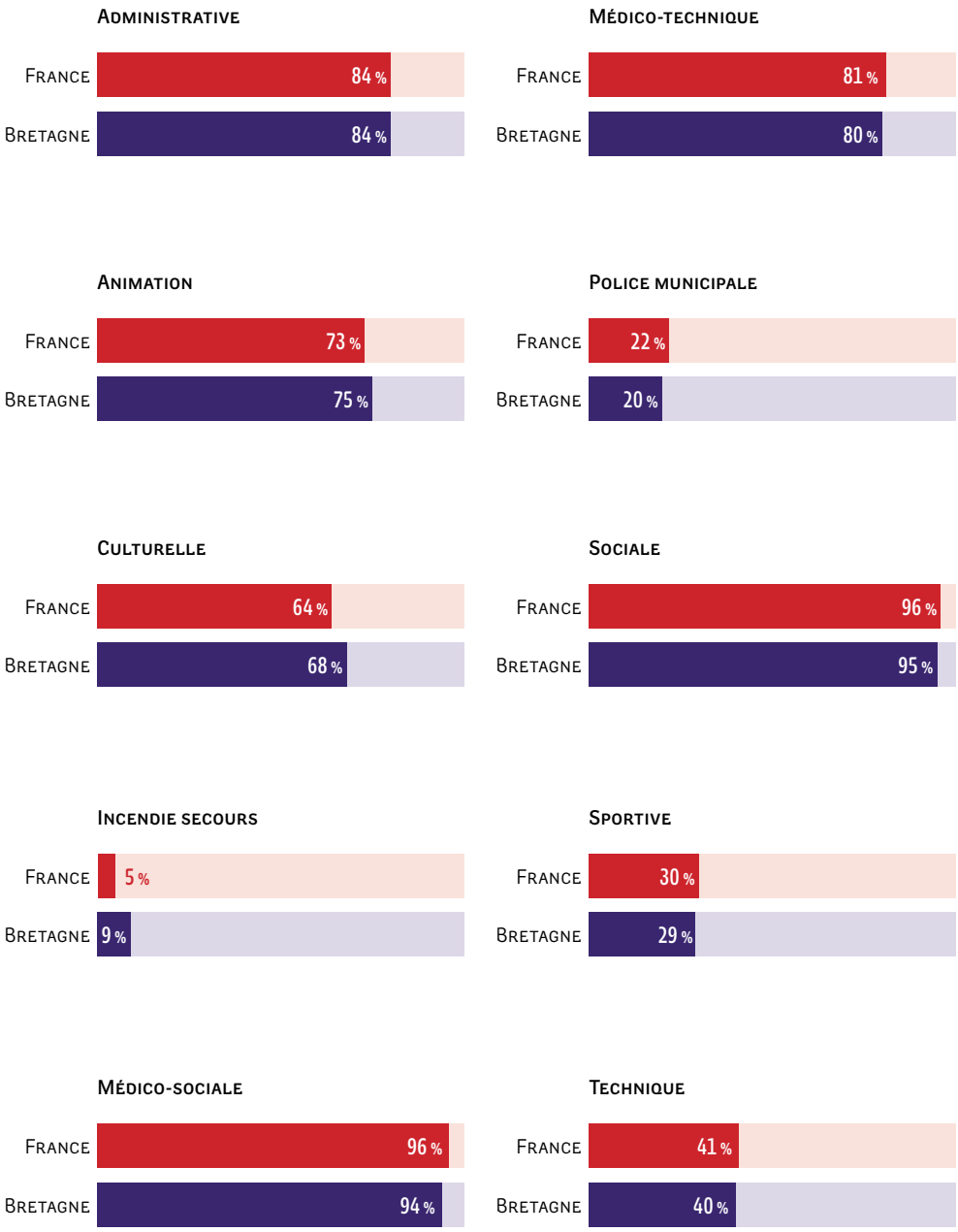

Source : Étude Observatoire régional des CDG bretons 2024 - Données Rapport social unique au 31/12/2022

ÉCARTS DE RÉMUNÉRATION ANNUELLE ENTRE LES FEMMES ET LES HOMMES
DANS LA FONCTION PUBLIQUE TERRITORIALE BRETONNE SELON LA CATÉGORIE ET LA FILIÈRE

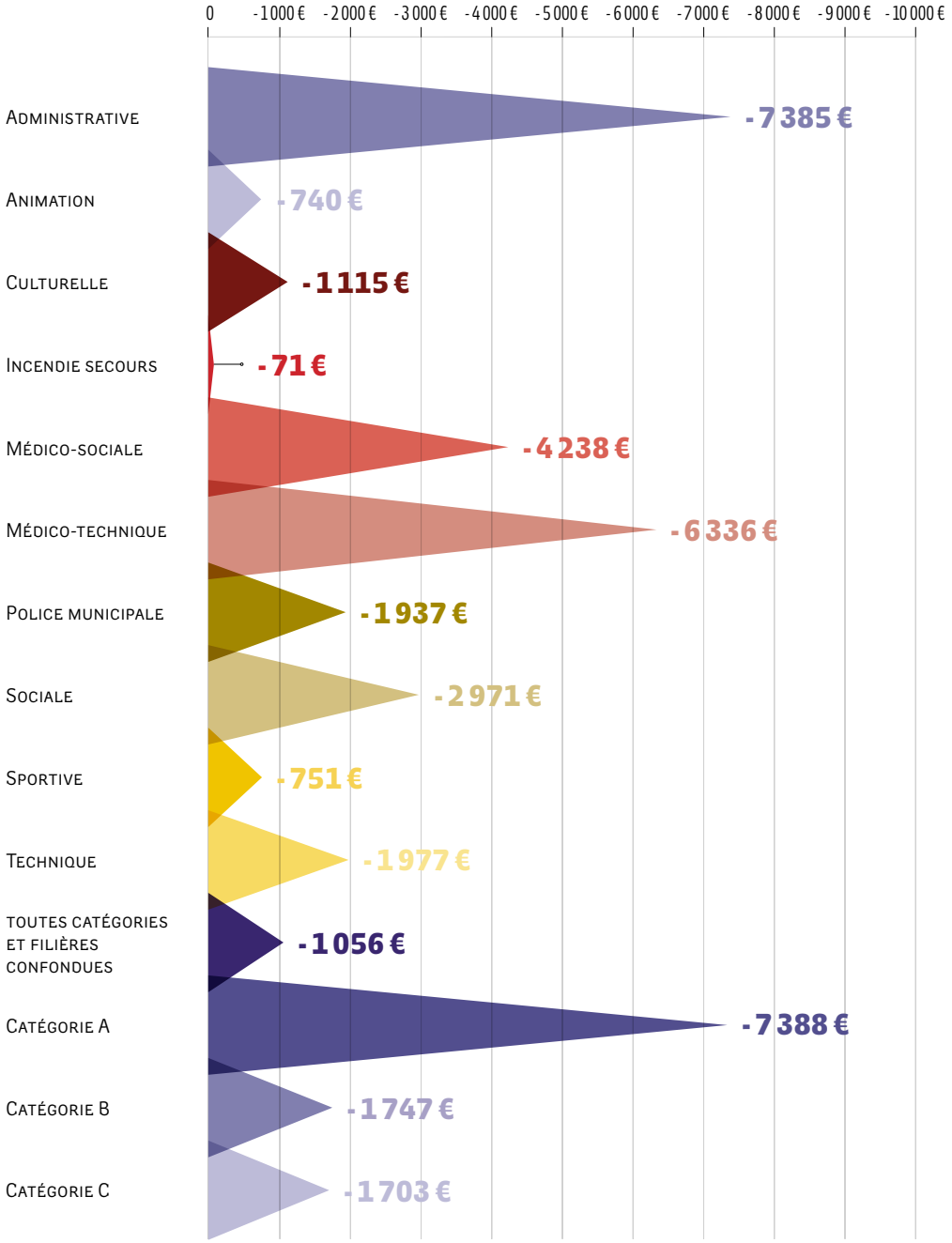

Source : Étude Observatoire régional des CDG bretons 2024 - Données Rapport social unique au 31/12/2022

RURALITÉ

La ruralité, accélératrice des inégalités sexuées, sociales et territoriales ?

Moins de jeunes femmes dans le rural

En Bretagne, la part de femmes âgées de 18 à 30 ans est nettement plus faible dans le rural qu'au niveau régional. Tous âges confondus, les femmes du rural vivent plus souvent seules ou en famille monoparentale que les hommes vivant dans le milieu rural.

RÉPARTITION DES FEMMES PAR ÂGE DANS LE RURAL BRETON ET EN BRETAGNE EN 2020

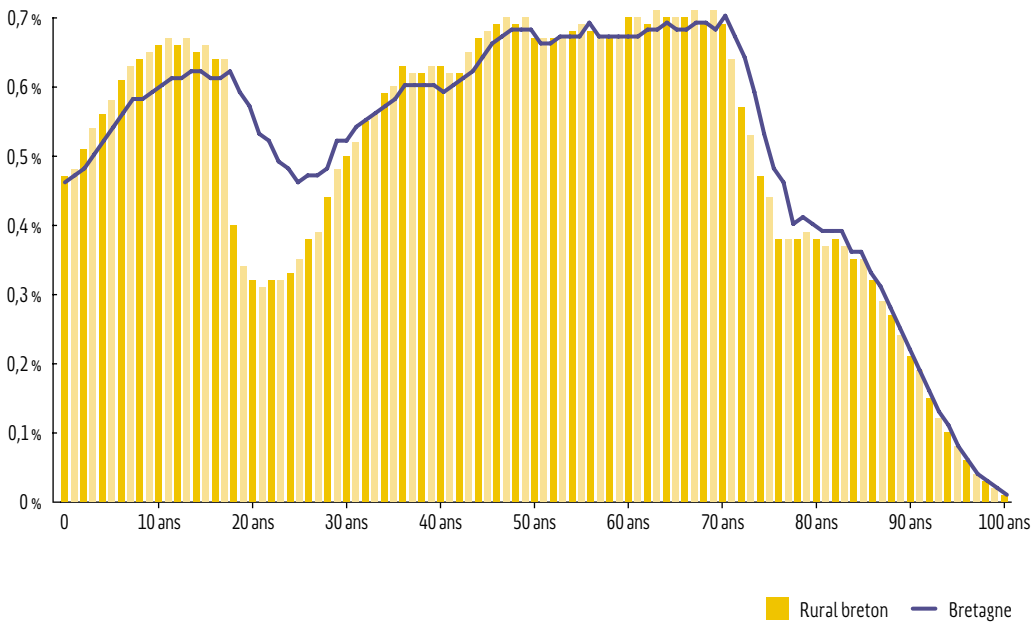

Source : Insee, recensement de la population 2020

RÉPARTITION DES FEMMES VIVANT DANS UNE COMMUNE RURALE
EN 2020 SELON LE MODE DE COHABITATION

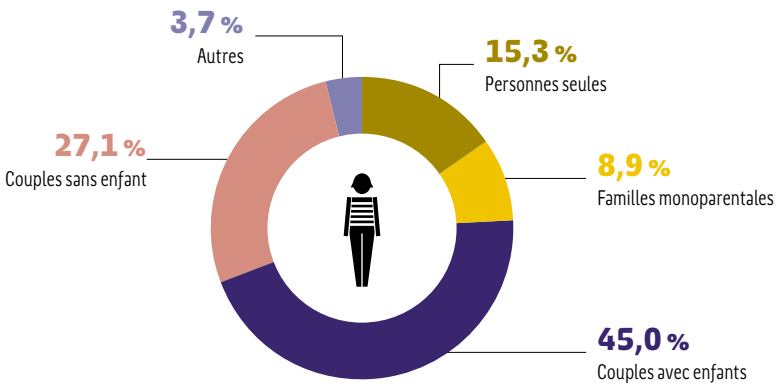

Source : Insee, recensement de la population 2020

RÉPARTITION DES HOMMES VIVANT DANS UNE COMMUNE RURALE
EN 2020 SELON LE MODE DE COHABITATION

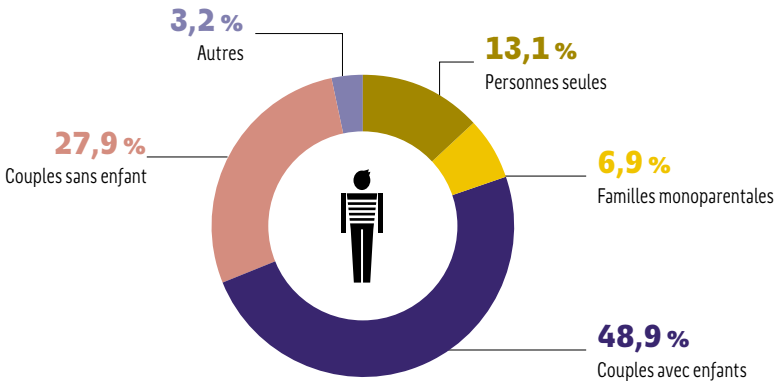

Source : Insee, recensement de la population 2020

Moins de femmes actives dans le rural

Dans le rural breton, la part des femmes actives est plus faible que celle des hommes. À l'inverse, elles sont plus nombreuses parmi les retraités. Depuis 2019, seulement près d'une femme sur dix est formée dans une commune rurale, mais cette part tend à progresser légèrement ces dernières années. Elles sont proportionnellement plus nombreuses que dans l'urbain au fur et à mesure que le niveau de leur formation augmente. Près de la moitié des porteurs de projets de création d'entreprises résidant en ZRR, ayant bénéficié du Pass création, sont des femmes, une part similaire à la moyenne régionale.

RÉPARTITION DES ACTIVITÉS DES FEMMES VIVANT DANS UNE COMMUNE RURALE EN 2020

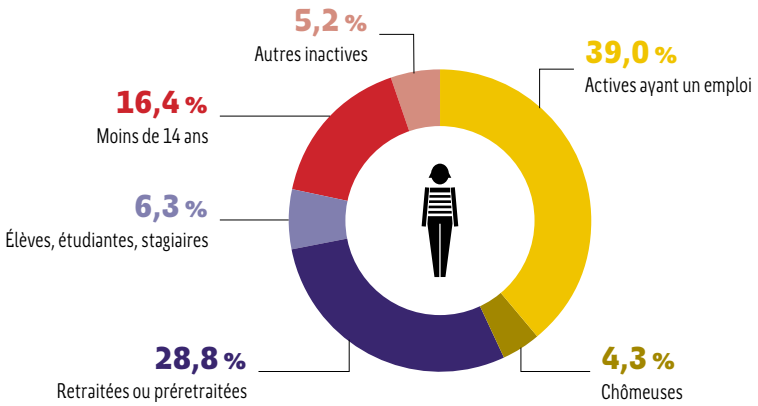

Source : Insee, recensement de la population 2020

RÉPARTITION DES ACTIVITÉS DES HOMMES VIVANT DANS UNE COMMUNE RURALE EN 2020

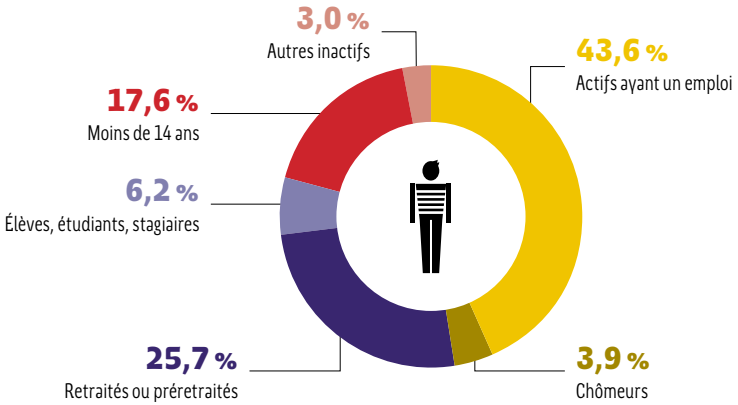

Source : Insee, recensement de la population 2020

ÉVOLUTION DE LA RÉPARTITION DES FEMMES EN FORMATION CONTINUE
ENTRE LE RURAL ET L'URBAIN ENTRE 2019 ET 2024

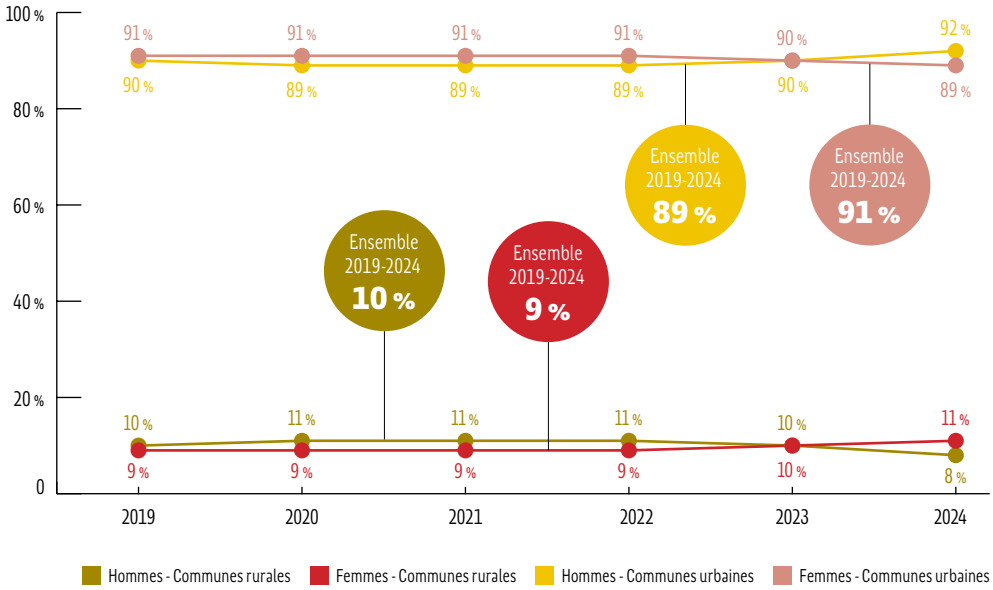

Note de lecture : depuis 2019, 9 % des femmes se sont formées en zone rurale.

Source : Conseil régional de Bretagne

RÉPARTITION DES FEMMES SE FORMANT DANS LE RURAL ET DANS L'URBAIN
PAR NIVEAU DE QUALIFICATION EN 2024
(NIVEAU DE QUALIFICATION À L'ENTRÉE EN FORMATION)

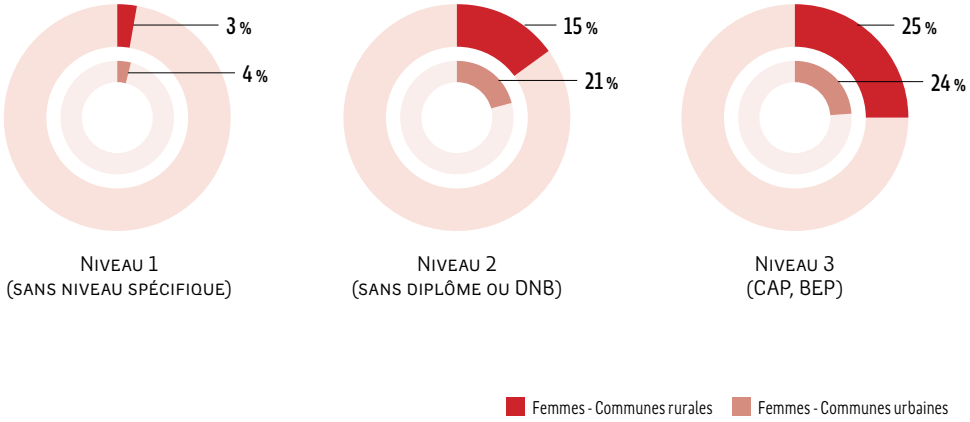

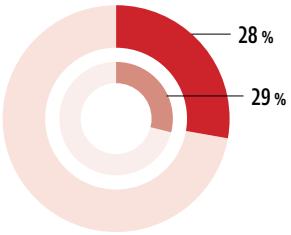

Niveau 4
(BP, BT, BAC pro ou techno)

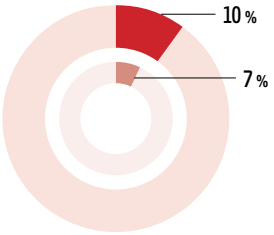

Niveau 5
(BTS, DUT, etc...)

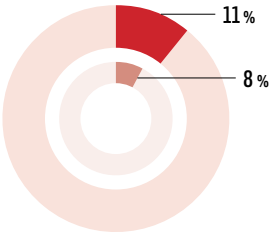

Niveau 6
(Licence, Master 1)

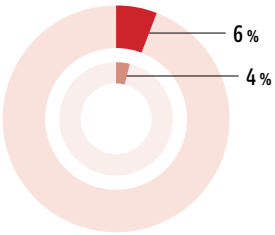

Niveau 7
(Grade Master)

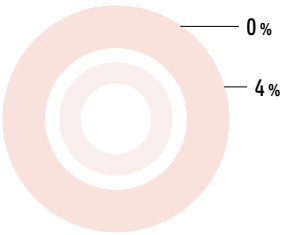

Niveau 8
(Doctorat,)

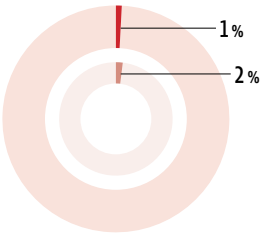

Niveau non renseigné

Note de lecture : 3 % des femmes se formant dans le rural sont de niveau 1 contre 4 % de celles se formant dans l'urbain.

Source : Conseil régional de Bretagne

PORTEURS ET PORTEUSES DE PROJETS DE CRÉATION D'ENTREPRISES RÉSIDANT EN ZRR ET EN BRETAGNE AYANT BÉNÉFICIÉ DU PASS CRÉATION EN 2023

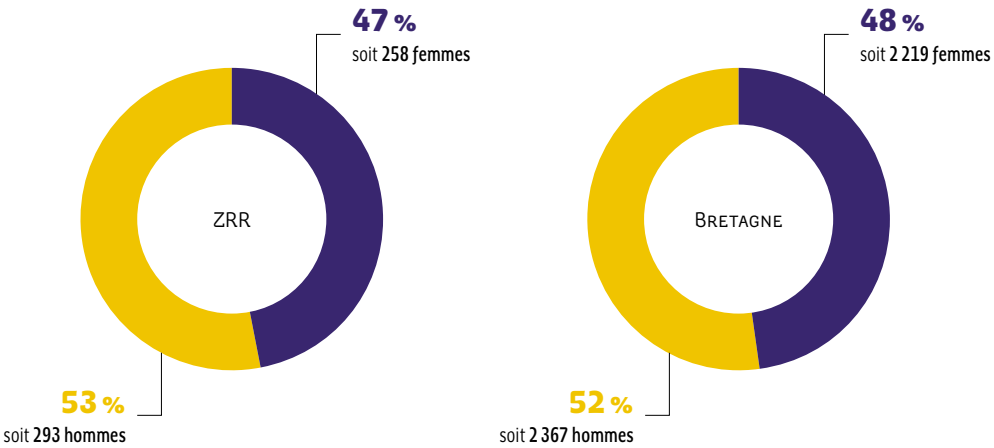

Source : Conseil régional de Bretagne

Les CIDFF partenaires de proximité au service des femmes

RÉPARTITION DES CIDFF DANS L'ESPACE RURAL BRETON EN 2020

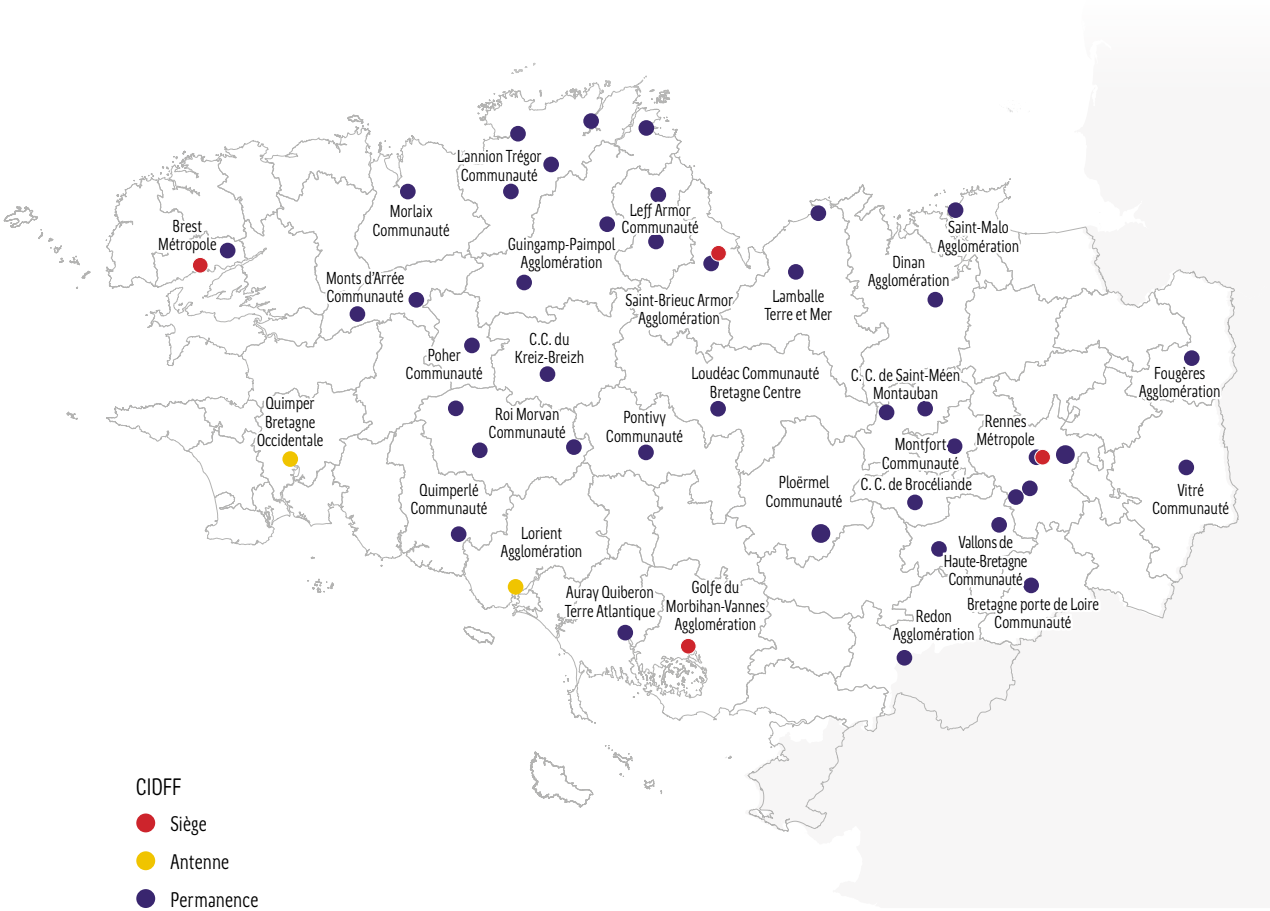

Sources : © IGN - Admin express Licence ouverte ETALAB, Région Bretagne
Réalisation : Région Bretagne - Servce Aménagement, Foncier, Habitat (SAFH)
Date : 04.06.2025

Avec plus de 90 permanences implantées partout en Bretagne, les centres d'information des droits des femmes et des familles (CIDFF) accueillent très majoritairement des femmes, néanmoins proportionnellement un peu moins en ZRR que sur le reste du territoire. Relais de proximité, les CIDFF répondent au plus près de leurs besoins en matière de droit de la famille et d'insertion professionnelle, des besoins qui apparaissent légèrement moins prégnants dans les demandes d'entretiens en ZZR ; et ce, à l'opposé des violences sexistes, sexuelles et intrafamiliales qui pour 42,3 % des personnes résidant en ZRR (contre 31,5 % résidant hors ZRR) représentent le premier motif de leur visite aux CIDFF. Autre fait notable, parmi les personnes seules (séparées, divorcées, veuves) accueillies par les CIDFF en ZRR, 64,2 % d'entre elles ont des enfants à charge contre 53,7 % soit + 11,5 %.

Avertissement : les données suivantes concernent les personnes résidant dans les communes de ZRR informées au moins une fois par les CIDFF de Bretagne.

NOMBRE DE PERSONNES RÉSIDANT EN ZRR ET EN BRETAGNE INFORMÉES INDIVIDUELLEMENT PAR LES CIDFF EN 2023

Note de lecture : 5,79 % des personnes informées par les CIDFF de Bretagne résident en ZRR.

Source : CIDFF de Bretagne

MODE DE CONNAISSANCE DES CIDFF PAR LES PERSONNES RÉSIDANT EN ZRR ET EN BRETAGNE EN 2023

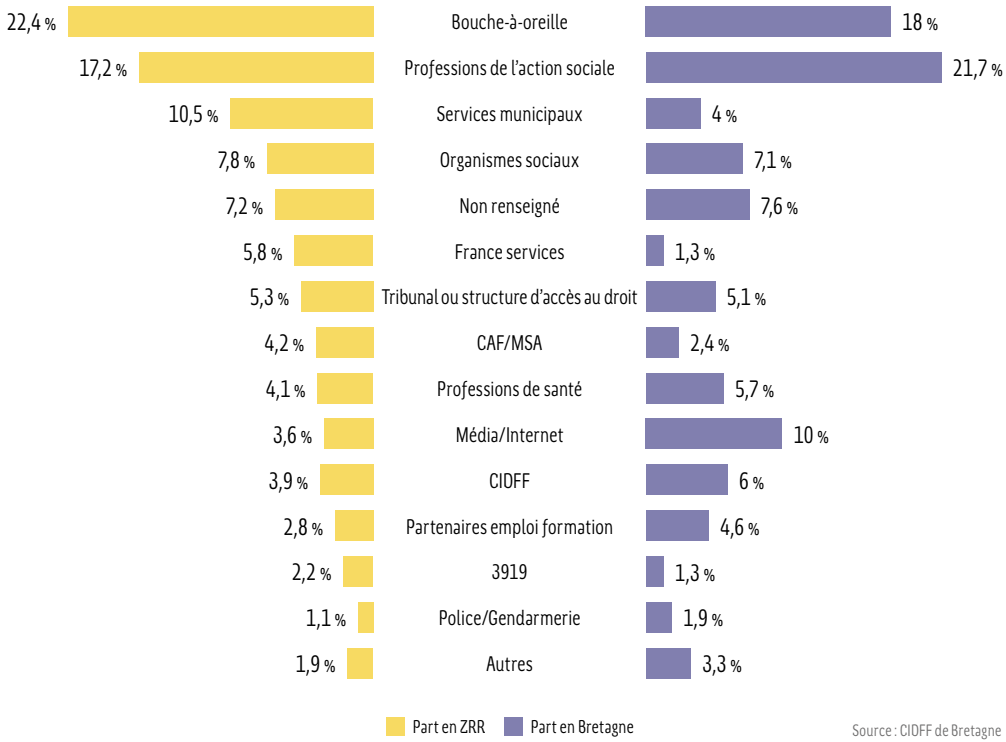

Source : CIDFF de Bretagne

Note de lecture : les personnes résidant en ZRR connaissent proportionnellement plus les CIDFF par les services municipaux qu'en Bretagne (10,5 % contre 4 %) et 22,4 % des personnes résidant en ZRR ont connu les CIDFF par le bouche-à-oreille contre 18 % en Bretagne.

MODALITÉ DE DÉLIVRANCE DE L'INFORMATION DES PERSONNES RÉSIDANT EN ZRR ET EN BRETAGNE REÇUES PAR LES CIDFF EN 2023

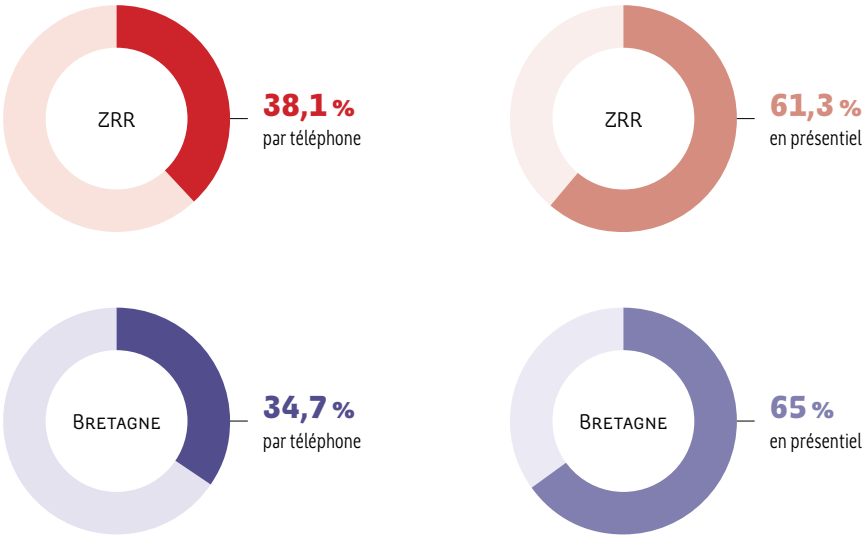

Note de lecture : 38,1 % des personnes résidant en ZRR ont été informées par téléphone contre 34,7 % pour l'ensemble de la Bretagne.

Source : CIDFF de Bretagne

THÉMATIQUE PRINCIPALE DES ENTRETIENS DES PERSONNES RÉSIDANT EN ZRR ET EN BRETAGNE REÇUES DANS LES PERMANENCES DES CIDFF EN 2023

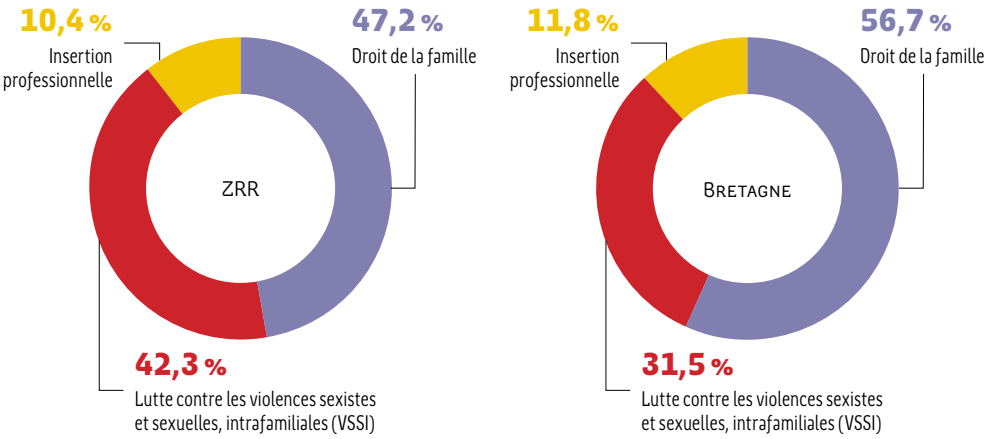

Source : CIDFF de Bretagne

Note de lecture : 42,3 % des personnes résidant en ZRR sont venues en premier lieu pour une thématique relative à la lutte contre les VSSI contre 31,5 % pour l'ensemble des personnes résidant en Bretagne.

PERSONNES VICTIMES DE VIOLENCES RÉSIDANT EN ZRR ET EN BRETAGNE
REÇUES DANS LES PERMANENCES DES CIDFF EN 2023

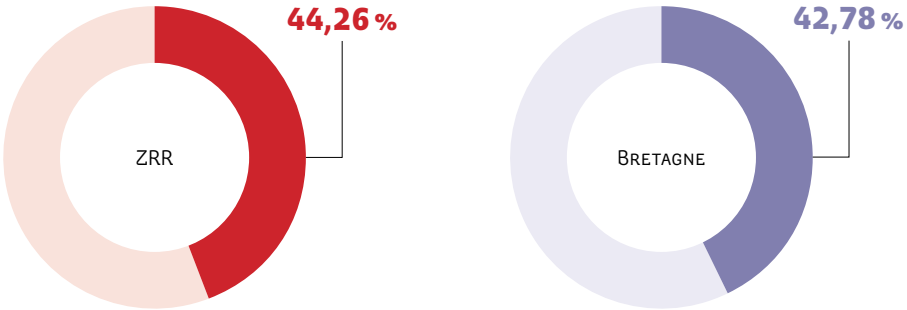

Source : CIDFF de Bretagne

Note de lecture : Parmi l'ensemble des personnes résidant dans l'une des communes classées en ZRR qui ont été informées au moins une fois par les CIDFF, 44,26 % des personnes sont victimes de violences.

NIVEAU D'ÉTUDES DES PERSONNES RÉSIDANT EN ZRR ET EN BRETAGNE
REÇUES DANS LES PERMANENCES DES CIDFF EN 2023

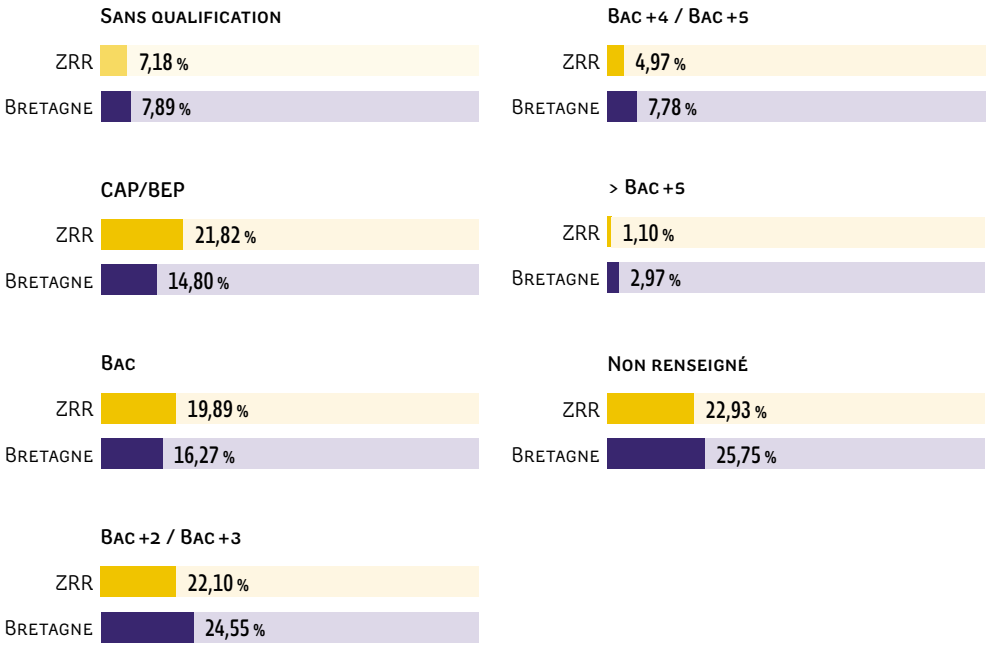

Note de lecture : 21,82 % des personnes résidant en ZRR ont un niveau CAP/BEP contre 14,80 % pour l'ensemble de la Bretagne.

Source : CIDFF de Bretagne

MODE DE COHABITATION DES PERSONNES RÉSIDANT EN ZRR ET EN BRETAGNE
REÇUES DANS LES PERMANENCES DES CIDFF EN 2023

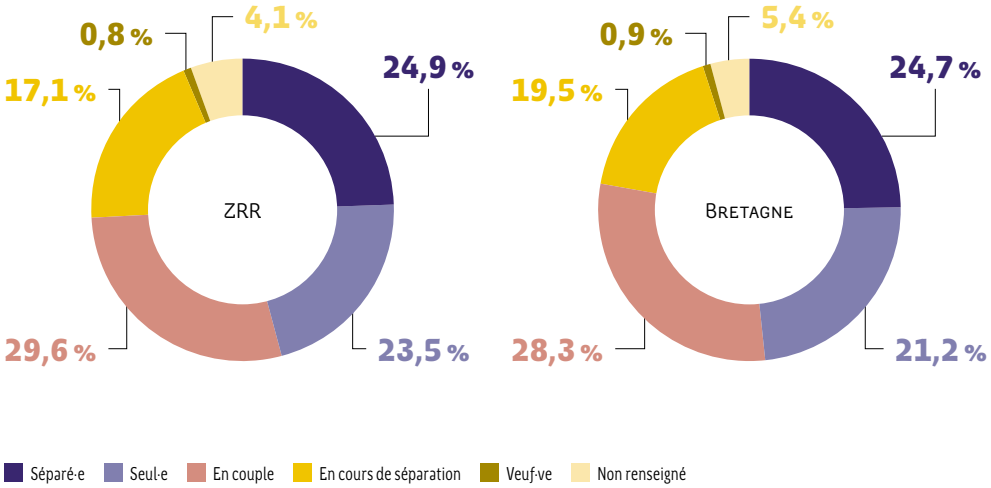

Note de lecture : 23,5 % des personnes résidant en ZRR sont seules contre 21,2 % en Bretagne.

Source : CIDFF de Bretagne

PERSONNES SEULES RÉSIDANT EN ZRR ET BRETAGNE AVEC OU SANS ENFANT À CHARGE REÇUES
DANS LES PERMANENCES DES CIDFF EN 2023

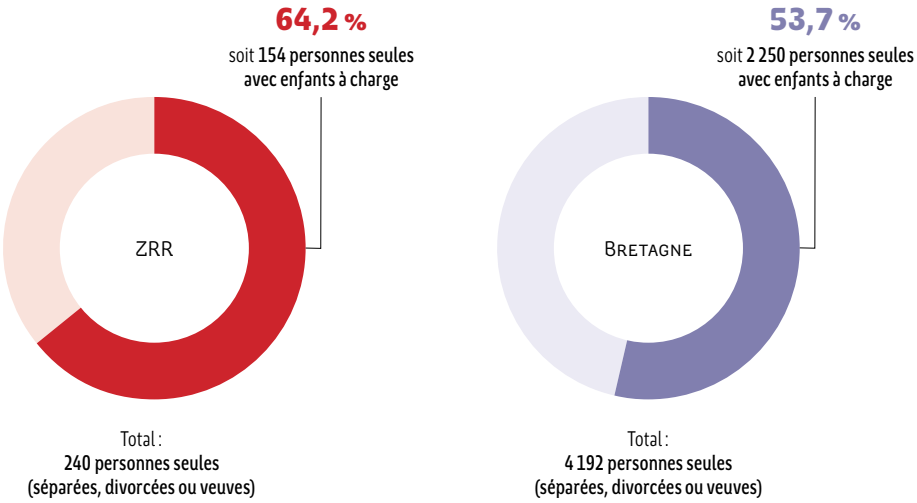

Source : CIDFF de Bretagne

Note de lecture : Parmi les personnes seules (séparées, divorcées ou veuves), 64,2 % d'entre elles ont des enfants à charge en ZRR contre 53,7 % pour l'ensemble de la Bretagne.
En 2023, les CIDFF ont informé 240 personnes seules, séparées, divorcées, veuves résidant en ZRR. Parmi elles, 154 avaient des enfants à charge soit 64,2 %.

Le groupe de travail :

Région Bretagne

Services de l'État
(DRDFE, DREETS, DRAJES, PFRH, Rectorat d'Académie, ARS)

INSEE

CDG 22 - Observatoire régional de l'emploi public
et des ressources humaines

Chambre régionale d'agriculture de Bretagne

Cress

Gref

France travail

Observatoire régional de Santé Bretagne

Association Endobreizh

Fédération régionale des CIDFF

Association Amicale du Nid Bretagne

Coordination régionale des CPCA

Association HF+ Bretagne

Association Collectif des festivals

AR SIFROÙ PENNAÑ

a-fet kevatalded merc'hed paotred

E BREIZH

LES CHIFRS PRINCIPAOS

de l'egaotë fames omes

EN BERTÈGN

RÉGION BRETAGNE
RANNVRO BREIZH
REJION BERTÈGN

283 avenue du Général Patton – CS 21101 – 35 711 Rennes cedex 7
Tél. : 02 99 27 10 10 | **www.bretagne.bzh**

Mars 2026 – Conception : Direction de la communication/Région Bretagne – Imprimé par Média Graphic