



PRÉFET
DE LA RÉGION
PROVENCE-ALPES-
CÔTE D'AZUR

Liberté
Égalité
Fraternité

SÉCURITÉ
ROUTIÈRE VIVRE,
ENSEMBLE



Baromètre mensuel octobre 2020 - Sécurité Routière
Données provisoires



Accidentalité

Les chiffres
en Provence-Alpes-Côte d'Azur



Préfecture des Bouches-du-Rhône - Place Félix Baret - CS 80001- 13282 MARSEILLE Cedex 06
pref-securite-routiere-paca@bouches-du-rhone.gouv.fr



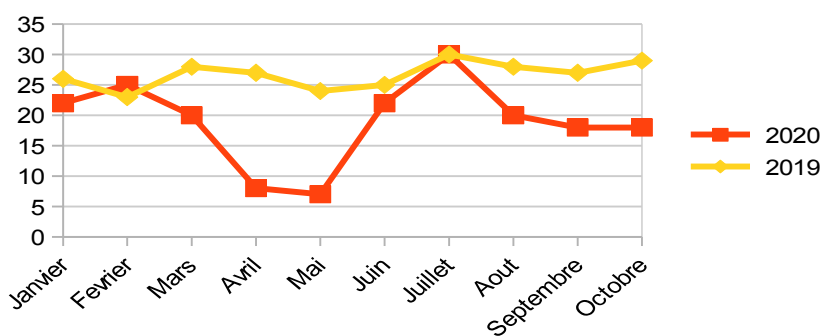
LA TENDANCE GÉNÉRALE

Depuis le début de l'année, 2331 accidents se sont produits sur les routes en région Provence-Alpes-Côte d'Azur, tuant 118 personnes et blessant 2628 personnes dont 1047 personnes hospitalisées

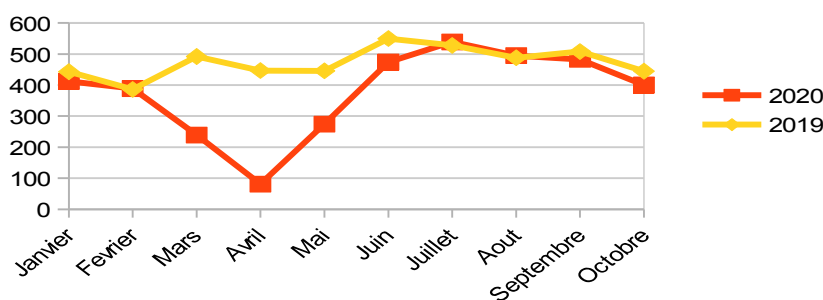
En octobre 2020, 18 personnes sont décédées sur nos routes contre 29 en octobre 2019. Les autres indicateurs sont également inférieurs à ceux de l'année 2019.

	Accidents	Tués	Blessés	Blessés Hospitalisés
Octobre 2019	445	29	591	176
Octobre 2020	400	18	526	164
Différence	-45	-13	-69	-11
Évolution	-9,90%	-41,40%	-11,80%	-5%

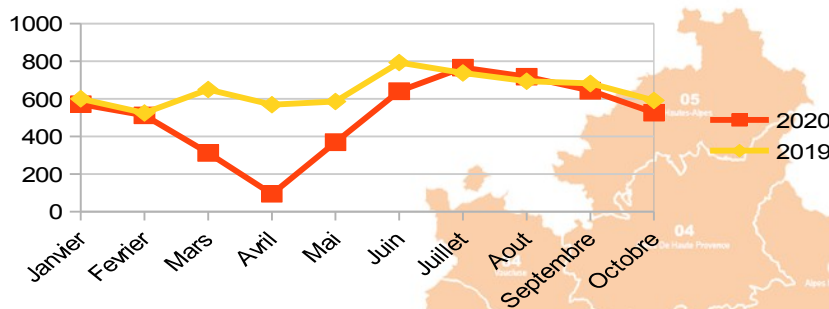
Tués à 30 jours



Accidents corporels



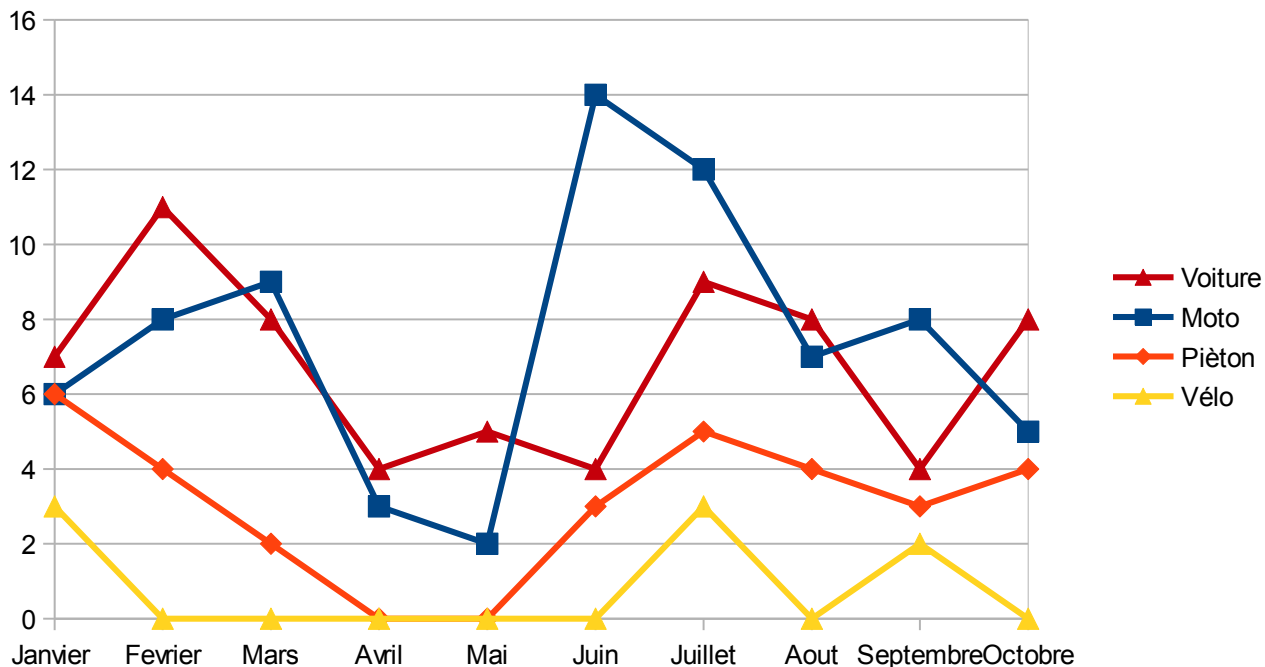
Les blessés



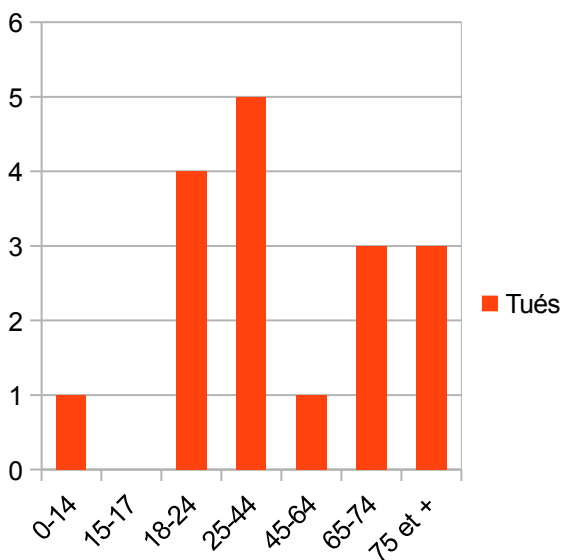


LES VICTIMES

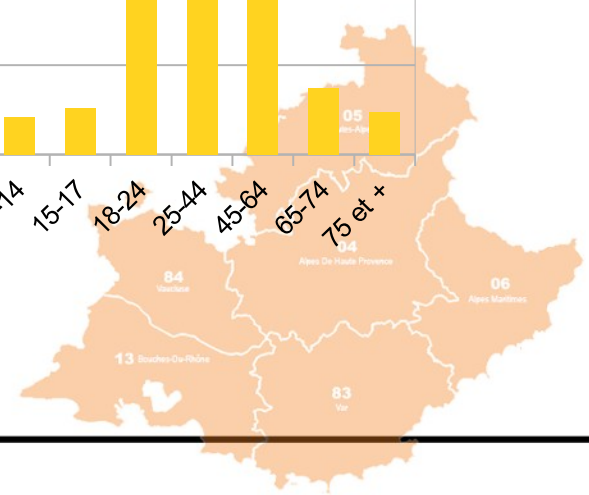
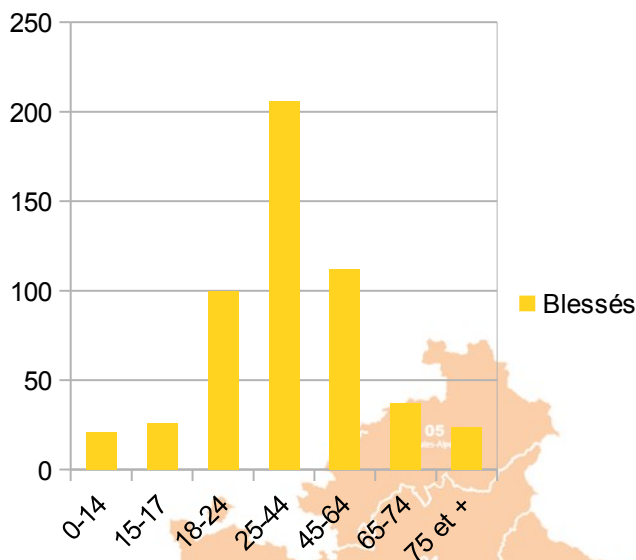
Evolution de la mortalité routière cumulée par catégorie d'usagers au mois



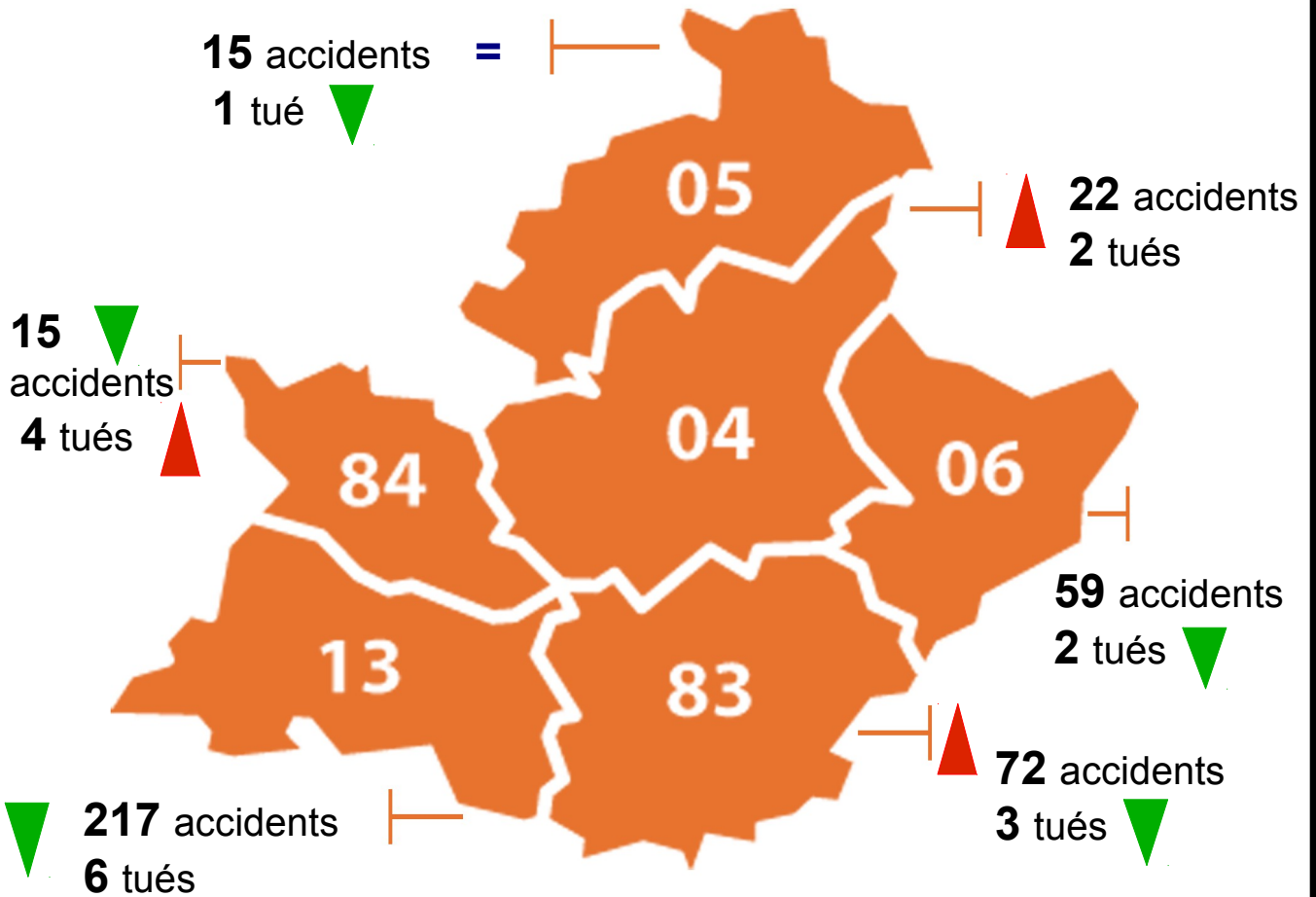
Répartition des tués selon les tranches d'âges



Répartition des blessés selon les tranches d'âges



LE POINT PAR DÉPARTEMENT



CONCLUSION

Les déplacements du mois d'octobre 2020 ont été partiellement impactés par les conséquences de la crise sanitaire avec la mise en place de deux périodes de couvre-feu nocturne.

Les **personnes vulnérables** (piétons et 2RM) continuent d'être surreprésentées dans les accidents de la route. Ils représentent en effet plus de 50 % des accidents.

Les **18 – 24 ans**, les **25-44 ans** et les **+ de 65 ans** sont les classes d'âges les plus touchées par l'accidentalité routière au cours de ce mois d'octobre 2020. Les 25-44 ans sont impliqués dans plus de la moitié des accidents.

