



www.normandie.drdjscs.gouv.fr

LES CHIFFRES CLÉS
DES **SPORTS DE NATURE**
EN NORMANDIE

2010
2015

Evolution des licences Normandes 2000-2014 :

- + **63,45%** tous sports de nature
- + **8,32%** pour les autres sports
- + **108,37%** pour les sports nautiques
- + **82,37%** pour l'équitation
- + **32,49%** pour les autres sports terrestres

1,2 millions de pratiquants Sports de Nature estimé en Normandie

121000 licenciés Sports de nature en 2014

2233 professionnels Normands déclarés dans les sports de nature

89 athlètes de Haut Niveau

10 pratiquants pour **1** licencié



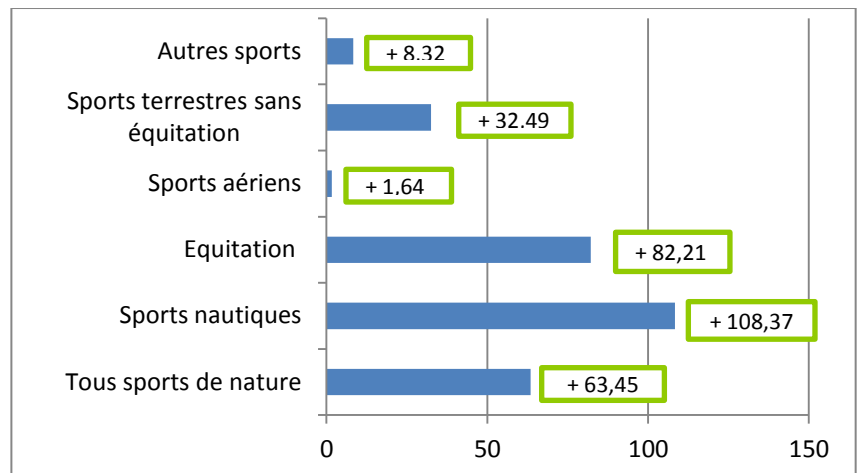
L'offre Sports de Nature c'est plus de **1700** clubs ou structures privées

Les licenciés des sports de nature représentent **16,75%** des licenciés Normands

Evolution des licences Normandes entre 2000 et 2014 en pourcentage

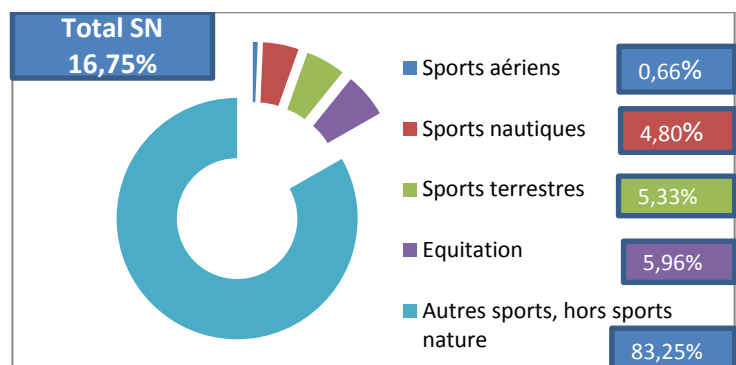
Sources Ministère des Sports

En 2014, les licenciés en sports de nature représentent 16,75% du total des licenciés Normands. Tous sports confondus, la variation sur cette période de 15 ans est de 14,8% soit environ 1,00% par année. En sports de nature, l'augmentation du nombre de licences est supérieure avec notamment + 82% pour l'équitation, + 108% pour les sports nautiques et + 63,45% tous sports de nature confondus.



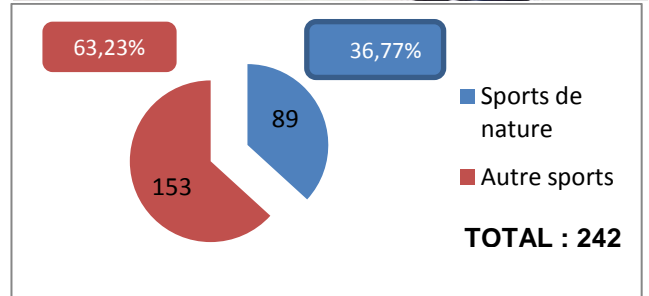
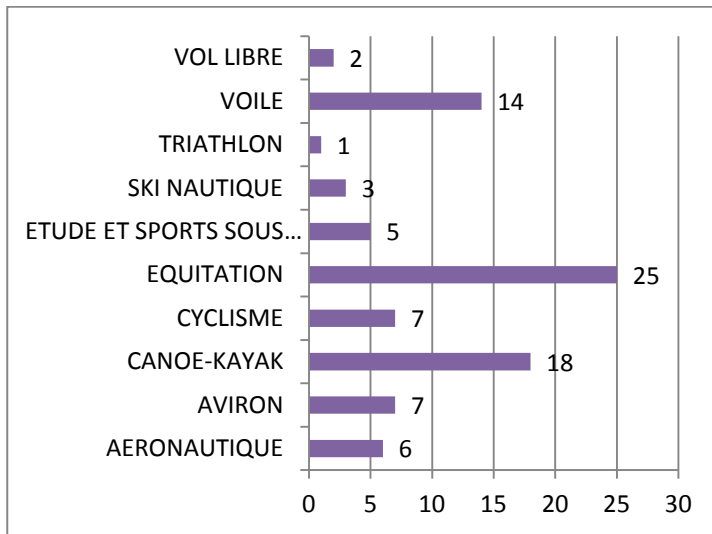
Poids des sports de nature par rapport aux autres sports en nombre de licences

Sources Ministère des Sports



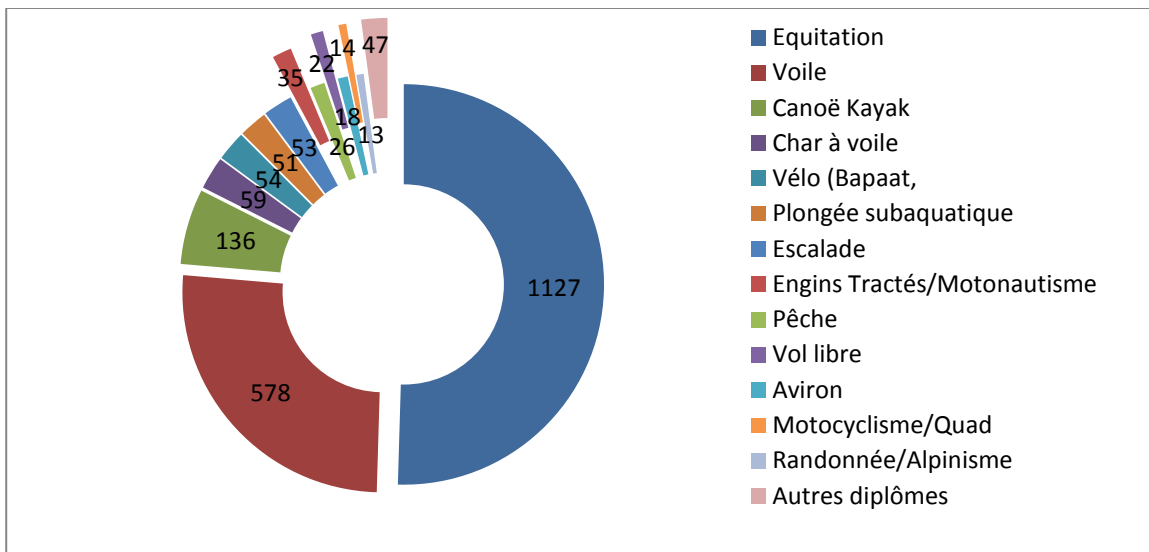
Répartition des 89 athlètes de haut-niveau Normands 2015-2016

Sources Ministère des Sports



Répartition des 2233 cartes professionnelles déclarées

Enquête Pôle Ressources National des Sports de Nature 2015 (PRNSN)



2233 professionnels Normands déclarés dans les sports de nature soit **28,61%** de l'ensemble des cartes professionnelles.



ZOOM sur les sports nautiques

Licences par fédérations

Sources Ministère des Sports

NS : non significatif	Licences en 2000 en Normandie	Licences en 2014 en Normandie	% de variation
Fédération nautique de pêche sportive en apnée	0	170	NS
FF de canoë-kayak	1554	3130	101,42
FF de joutes et sauvetage nautique	0	1	NS
FF de motonautique	134	190	41,79
FF de pêche à la mouche et au lancer	0	7	NS
FF de pêche sportive au coup	320	277	-13,44
FF de sauvetage et secourisme	248	965	289,11
FF de ski nautique	675	768	13,78
FF de surf	124	412	232,26
FF de voile	5433	20574	278,69
FF des pêcheurs en mer	916	190	-79,26
FF des sociétés d'aviron	1264	1415	11,95
FF d'études et sports sous-marins	5943	6514	9,61
Total général	16612	34614	108,37

ZOOM sur les sports terrestres

Licences par fédérations

Sources Ministère des Sports


Étiquettes de lignes	Licences en 2000 en Normandie	Licences en 2014 en Normandie	% de variation
FF de char à voile	362	357	-1,26
FF de cyclisme	6780	7159	5,59
FF de cyclotourisme	5937	6679	12,49
FF de la course d'orientation	44	182	312,98
FF de la montagne et de l'escalade	1513	3251	114,85
FF de la randonnée pédestre	6834	9413	37,74
FF de motocyclisme	1952	3058	56,65
FF de pulka et traîneau à chiens	73	40	-45,30
FF de ski	29	312	974,61
FF de spéléologie	286	220	-22,99
FF de tir à l'arc	3062	4491	46,68
FF de triathlon	691	1680	143,16
FF des clubs alpins et de montagne	1451	1620	11,67
FF des sports de traîneau	25	9	-63,52
Total général	29039	38473	32,49

ZOOM sur les sports aériens

Licences par fédérations

Sources Ministère des Sports

Étiquettes de lignes	Licences en 2000 en Normandie	Licences en 2014 en Normandie	% de variation
FF d'aéromodélisme	1064	1211	13,83
FF d'aéronautique	1913	1509	-21,12
FF d'aérostation	21	27	28,57
FF de giravation	11	0	-100,00
FF de parachutisme	352	293	-16,74
FF de planeur ultra-léger motorisé	289	592	104,84
FF de vol à voile	188	220	17,22
FF de vol libre	842	905	7,52
Total général	4681	4758	1,65



DRDJSCS
de NORMANDIE

Référent Sport de nature :
Bruno CHANDAVOINE
bruno.chandavoine@drjscs.gouv.fr
Tél : 02 31 52 73 58

Crédits photos : PRNSN