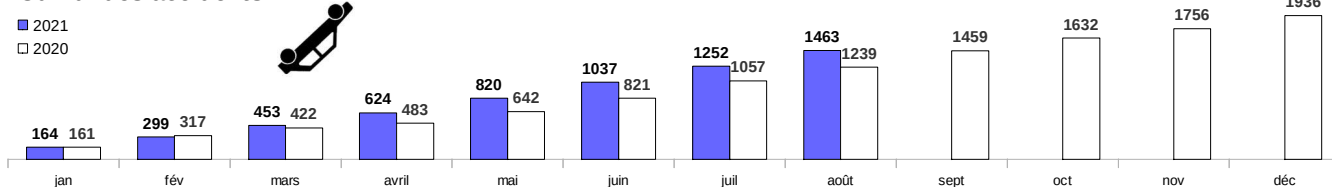


	Accidents	Tués	Blessés
août 2021	211	11	278
août 2020	182	13	245
Evolution	+16%	- 15%	+13%
Janv/août 2021	1463	96	1814
Janv/août 2020	1239	88	1551
Evolution	+18%	+9%	+17%
Cumul glissant sur 12 mois	2160	153	2630
Total 2020	1936	145	2366

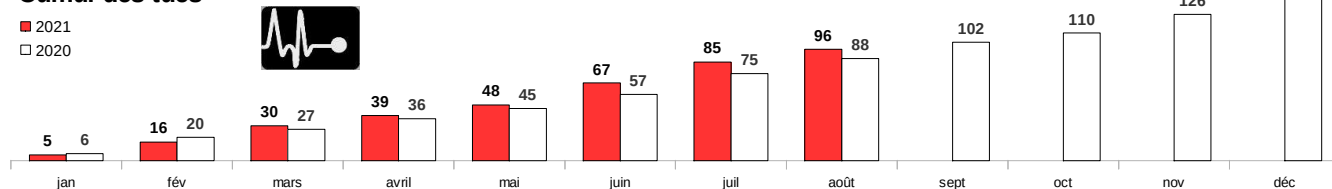
Accidentalité août 2021 par rapport au mois précédent en Normandie

↑ En hausse  
↓ En baisse  
= Egal

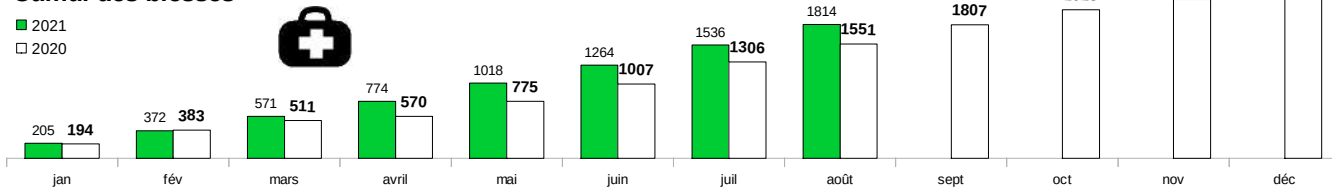
### Cumul des accidents



### Cumul des tués



### Cumul des blessés



Evolution mensuelle

Années	Accidents corporels		Tués		Blessés	
	Nombre	Évolution	Nombre	Évolution	Nombre	Évolution
2015	2 220	0%	174	0%	2 930	0%
2016	2 231	+0%	190	+9%	2 877	-2%
2017	2 268	+2%	191	+1%	2 851	-1%
2018	2 243	-1%	171	-10%	2 806	-2%
2019	2 220	-1%	173	+1%	2 821	+1%
2020	1 936	-13%	145	-16%	2 366	-16%
2021*	1 463		96		1 814	

### Points de vigilance :

« De manière générale, le nombre des accidents, des tués et des blessés est à la hausse sur l'ensemble de la région proportionnellement à 2020.

« Avec l'éloignement de la période de confinement et les déplacements estivaux, la circulation s'est densifiée et les chiffres de l'accidentalité ont augmenté.

« Si le nombre d'accidents et de blessés reste relativement stable sur l'ensemble de la région, le nombre de tués est en baisse en août. L'Eure a vu le nombre d'accidents et de blessés diminuer en août à l'inverse du Calvados.

\*données provisoires