

DEMANDEURS D'EMPLOI INSCRITS À PÔLE EMPLOI EN NORMANDIE EN OCTOBRE 2016

Demandeurs d'emploi en catégories A et A, B, C en Normandie

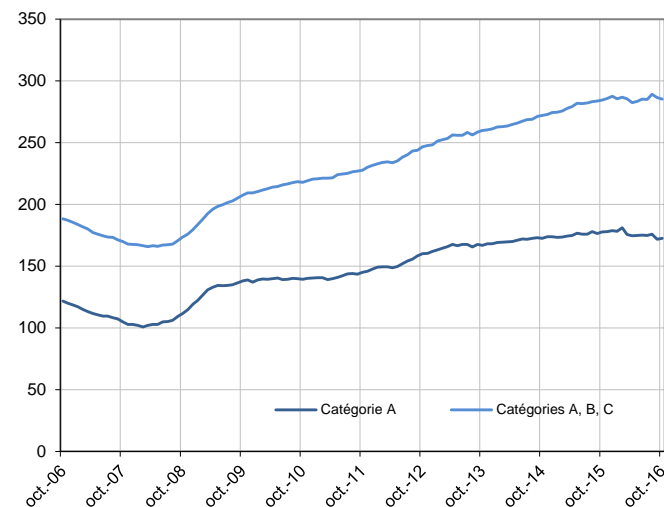
En milliers, données CVS

Fin octobre 2016, en Normandie, le nombre de demandeurs d'emploi tenus de rechercher un emploi et sans activité (catégorie A) s'établit à 172 540. Ce nombre baisse de 1,4 % sur trois mois (soit -2 450 personnes). Il progresse de 0,4 % sur un mois et diminue de 3,0 % sur un an.

En France métropolitaine, ce nombre baisse de 0,8 % sur trois mois (-0,3 % sur un mois et -2,8 % sur un an).

En Normandie, le nombre de demandeurs d'emploi tenus de rechercher un emploi, ayant ou non exercé une activité dans le mois (catégories A, B, C) s'établit à 285 410 fin octobre 2016. Ce nombre augmente de 0,1 % sur trois mois (soit +280 personnes). Il diminue de 0,4 % sur un mois et progresse de 0,3 % sur un an.

En France métropolitaine, ce nombre augmente de 0,3 % sur trois mois (-0,4 % sur un mois et +0,4 % sur un an).



Source : Pôle emploi-Dares, STMT, traitements Direccte Normandie.

Demandeurs d'emploi par catégorie

	Effectif			Évolution (en %) sur		
	Octobre 2015	Septembre 2016	Octobre 2016	un mois	trois mois	un an
Normandie (données CVS)						
Inscrits tenus de rechercher un emploi, sans emploi (catégorie A)	177 810	171 880	172 540	+ 0,4	- 1,4	- 3,0
Inscrits tenus de rechercher un emploi, en activité réduite (catégories B, C)	106 780	114 810	112 870	- 1,7	+ 2,5	+ 5,7
Ensemble des inscrits tenus de rechercher un emploi (catégories A, B, C)	284 590	286 690	285 410	- 0,4	+ 0,1	+ 0,3
Inscrits non tenus de rechercher un emploi, sans emploi (catégorie D)	16 190	17 450	17 240	- 1,2	+ 10,3	+ 6,5
Inscrits non tenus de rechercher un emploi, en emploi (catégorie E)	17 960	19 220	19 060	- 0,8	- 0,1	+ 6,1
Ensemble des inscrits (catégories A, B, C, D, E)	318 740	323 360	321 710	- 0,5	+ 0,6	+ 0,9
France métropolitaine (en milliers, données CVS-CJO)						
Inscrits tenus de rechercher un emploi, sans emploi (catégorie A)	3 580,1	3 490,5	3 478,8	- 0,3	- 0,8	- 2,8
Inscrits tenus de rechercher un emploi, en activité réduite (catégories B, C)	1 859,8	1 989,7	1 982,0	- 0,4	+ 2,4	+ 6,6
Ensemble des inscrits tenus de rechercher un emploi (catégories A, B, C)	5 439,9	5 480,2	5 460,8	- 0,4	+ 0,3	+ 0,4
Inscrits non tenus de rechercher un emploi, sans emploi (catégorie D)	277,9	324,7	324,2	- 0,2	+ 5,0	+ 16,7
Inscrits non tenus de rechercher un emploi, en emploi (catégorie E)	412,7	433,9	429,9	- 0,9	- 0,3	+ 4,2
Ensemble des inscrits (catégories A, B, C, D, E)	6 130,5	6 238,8	6 214,9	- 0,4	+ 0,5	+ 1,4

Source : Pôle emploi-Dares, STMT, traitements Direccte Normandie.

Les évolutions mensuelles des séries corrigées des variations saisonnières (CVS) peuvent différer de la tendance de moyen terme des séries ; **les évolutions sur trois mois sont à privilégier pour obtenir une information sur la tendance de moyen terme**. Une [documentation](#) fournit des éléments d'aide à l'interprétation des séries mensuelles sur les demandeurs d'emploi.

L'ensemble des définitions et concepts figurent dans la [documentation méthodologique](#) en ligne.

Les données publiées concernent les demandeurs d'emploi inscrits à Pôle emploi. La notion de demandeurs d'emploi est différente de celle de chômeurs au sens du Bureau international du travail (BIT). Au-delà des évolutions du marché du travail, différents facteurs peuvent davantage affecter les données relatives aux demandeurs d'emploi : modifications des règles d'indemnisation ou d'accompagnement des demandeurs d'emploi, changements de procédure, incidents. Un [document](#) présente les principaux changements de procédure et incidents ayant affecté les statistiques de demandeurs d'emploi.

DEMANDEURS D'EMPLOI PAR DÉPARTEMENT

Fin octobre 2016, en Normandie, les évolutions du nombre de demandeurs d'emploi en catégorie A se situent entre -2,1 % dans le Calvados et -0,3 % dans l'Eure pour les évolutions sur trois mois. Sur un mois, elles se situent entre +0,1 % en Seine-Maritime et +1,5 % dans l'Orne.

Les évolutions du nombre de demandeurs d'emploi en catégories A, B, C se situent entre -0,9 % dans l'Orne et +0,8 % dans l'Eure pour les évolutions sur trois mois. Sur un mois, elles se situent entre -0,7 % dans l'Orne et -0,3 % dans le Calvados.

Demands d'emploi en catégorie A

	Effectif			Évolution (en %) sur		
	Octobre 2015	Septembre 2016	Octobre 2016	un mois	trois mois	un an
Normandie (données CVS)	177 810	171 880	172 540	+ 0,4	- 1,4	- 3,0
Calvados	36 250	34 080	34 260	+ 0,5	- 2,1	- 5,5
Eure	32 930	32 130	32 220	+ 0,3	- 0,3	- 2,2
Manche	20 740	19 720	19 850	+ 0,7	- 2,0	- 4,3
Orne	13 440	12 770	12 960	+ 1,5	- 1,1	- 3,6
Seine-Maritime	74 450	73 180	73 250	+ 0,1	- 1,4	- 1,6
France métropolitaine (en milliers, données CVS-CJO)	3 580,1	3 490,5	3 478,8	- 0,3	- 0,8	- 2,8

Source : Pôle emploi-Dares, STMT, traitements Direccte Normandie.

Demands d'emploi en catégories A, B, C

	Effectif			Évolution (en %) sur		
	Octobre 2015	Septembre 2016	Octobre 2016	un mois	trois mois	un an
Normandie (données CVS)	284 590	286 690	285 410	- 0,4	+ 0,1	+ 0,3
Calvados	58 580	57 960	57 780	- 0,3	- 0,8	- 1,4
Eure	52 880	53 560	53 260	- 0,6	+ 0,8	+ 0,7
Manche	35 470	35 350	35 180	- 0,5	- 0,2	- 0,8
Orne	21 430	21 480	21 330	- 0,7	- 0,9	- 0,5
Seine-Maritime	116 230	118 340	117 860	- 0,4	+ 0,5	+ 1,4
France métropolitaine (en milliers, données CVS-CJO)	5 439,9	5 480,2	5 460,8	- 0,4	+ 0,3	+ 0,4

Source : Pôle emploi-Dares, STMT, traitements Direccte Normandie.

DEMANDEURS D'EMPLOI EN CATÉGORIE A

En Normandie, sur trois mois, le nombre de demandeurs d'emploi en catégorie A diminue de 1,9 % pour les hommes (+0,4 % sur un mois et -3,2 % sur un an) et de 0,9 % pour les femmes (+0,4 % sur un mois et -2,7 % sur un an).

Sur trois mois, le nombre de demandeurs d'emploi en catégorie A diminue en Normandie de 4,5 % pour les moins de 25 ans (+1,2 % sur un mois et -8,0 % sur un an), de 1,3 % pour ceux âgés de 25 à 49 ans (stable sur un mois et -2,9 % sur un an) et progresse de 0,6 % pour ceux âgés de 50 ans ou plus (+0,7 % sur un mois et +0,6 % sur un an).

Demandeurs d'emploi en catégorie A par sexe et âge

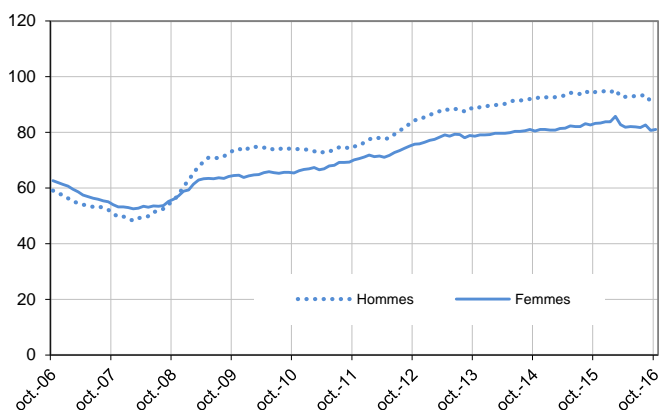
Données CVS

	Effectif			Évolution (en %) sur		
	Octobre 2015	Septembre 2016	Octobre 2016	un mois	trois mois	un an
Hommes	94 520	91 130	91 460	+ 0,4	- 1,9	- 3,2
Femmes	83 290	80 750	81 080	+ 0,4	- 0,9	- 2,7
Moins de 25 ans	31 390	28 540	28 870	+ 1,2	- 4,5	- 8,0
Hommes	16 940	15 340	15 580	+ 1,6	- 4,7	- 8,0
Femmes	14 450	13 200	13 290	+ 0,7	- 4,2	- 8,0
Entre 25 et 49 ans	103 320	100 280	100 300	+ 0,0	- 1,3	- 2,9
Hommes	54 880	53 120	53 140	+ 0,0	- 1,7	- 3,2
Femmes	48 440	47 160	47 160	0,0	- 0,9	- 2,6
50 ans ou plus	43 100	43 060	43 370	+ 0,7	+ 0,6	+ 0,6
Hommes	22 700	22 670	22 740	+ 0,3	- 0,3	+ 0,2
Femmes	20 400	20 390	20 630	+ 1,2	+ 1,5	+ 1,1
Normandie	177 810	171 880	172 540	+ 0,4	- 1,4	- 3,0

Source : Pôle emploi-Dares, STMT, traitements Direccte Normandie.

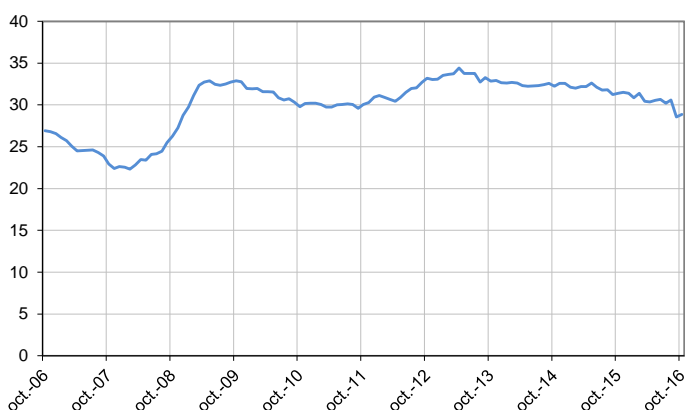
Catégorie A, par sexe

En milliers, données CVS



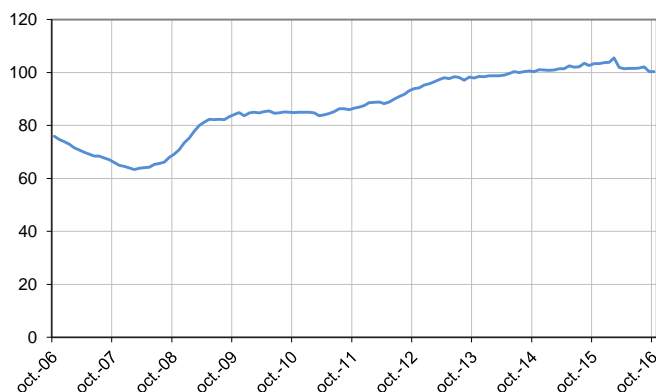
Catégorie A, moins de 25 ans

En milliers, données CVS



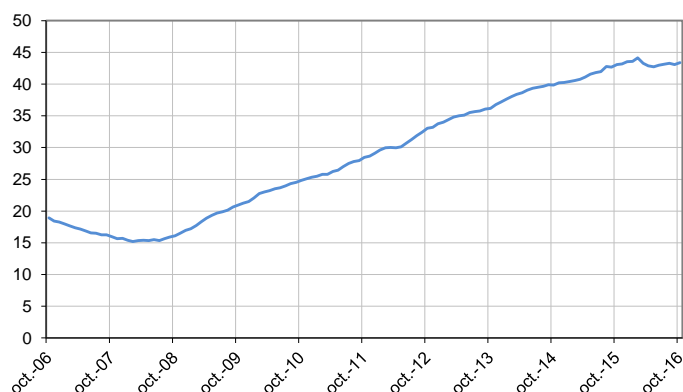
Catégorie A, entre 25 et 49 ans

En milliers, données CVS



Catégorie A, 50 ans ou plus

En milliers, données CVS



Source : Pôle emploi-Dares, STMT, traitements Direccte Normandie.

DEMANDEURS D'EMPLOI EN CATÉGORIES A, B, C

En Normandie, sur trois mois, le nombre de demandeurs d'emploi en catégories A, B, C diminue de 0,3 % pour les hommes (-0,7 % sur un mois et -0,4 % sur un an) et progresse de 0,5 % pour les femmes (-0,2 % sur un mois et +0,9 % sur un an).

Sur trois mois, le nombre de demandeurs d'emploi en catégories A, B, C diminue en Normandie de 2,6 % pour les moins de 25 ans (-1,0 % sur un mois et -4,7 % sur un an), progresse de 0,4 % pour ceux âgés de 25 à 49 ans (-0,6 % sur un mois et +0,5 % sur un an) et de 1,4 % pour ceux âgés de 50 ans ou plus (+0,3 % sur un mois et +3,7 % sur un an).

Demands d'emploi en catégories A, B, C par sexe et âge

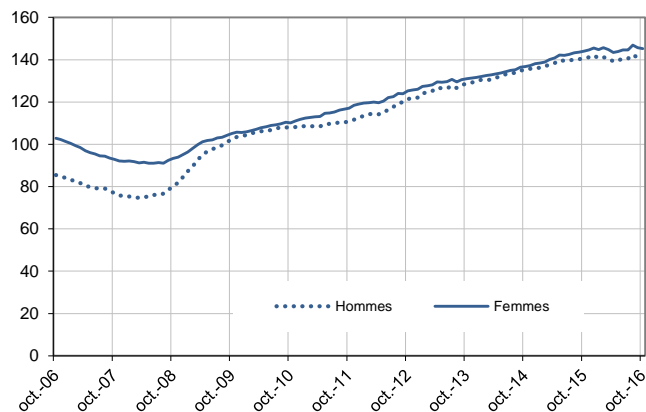
Données CVS

	Effectif			Évolution (en %) sur		
	Octobre 2015	Septembre 2016	Octobre 2016	un mois	trois mois	un an
Hommes	140 630	141 030	140 110	- 0,7	- 0,3	- 0,4
Femmes	143 960	145 660	145 300	- 0,2	+ 0,5	+ 0,9
Moins de 25 ans	49 800	47 930	47 460	- 1,0	- 2,6	- 4,7
Hommes	25 700	24 730	24 440	- 1,2	- 2,9	- 4,9
Femmes	24 100	23 200	23 020	- 0,8	- 2,3	- 4,5
Entre 25 et 49 ans	170 760	172 590	171 570	- 0,6	+ 0,4	+ 0,5
Hommes	85 220	85 600	84 970	- 0,7	- 0,0	- 0,3
Femmes	85 540	86 990	86 600	- 0,4	+ 0,7	+ 1,2
50 ans ou plus	64 030	66 170	66 380	+ 0,3	+ 1,4	+ 3,7
Hommes	29 710	30 700	30 700	0,0	+ 0,9	+ 3,3
Femmes	34 320	35 470	35 680	+ 0,6	+ 1,8	+ 4,0
Normandie	284 590	286 690	285 410	- 0,4	+ 0,1	+ 0,3

Source : Pôle emploi-Dares, STMT, traitements Direccte Normandie.

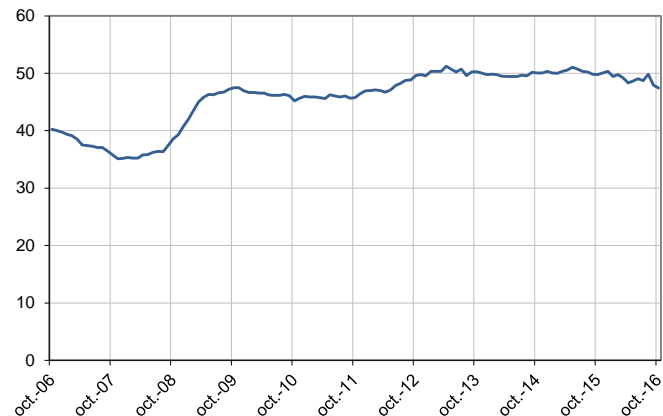
Catégories A, B, C, par sexe

En milliers, données CVS



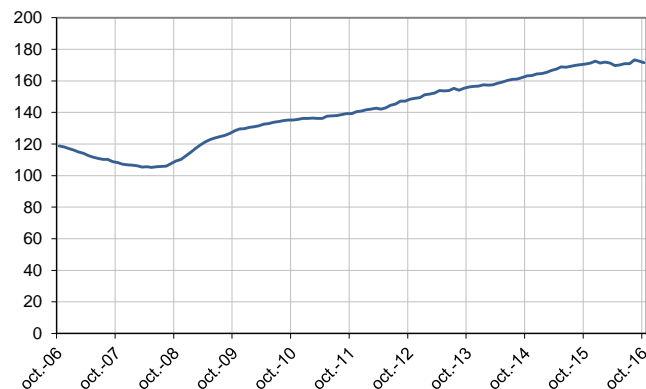
Catégories A, B, C, moins de 25 ans

En milliers, données CVS



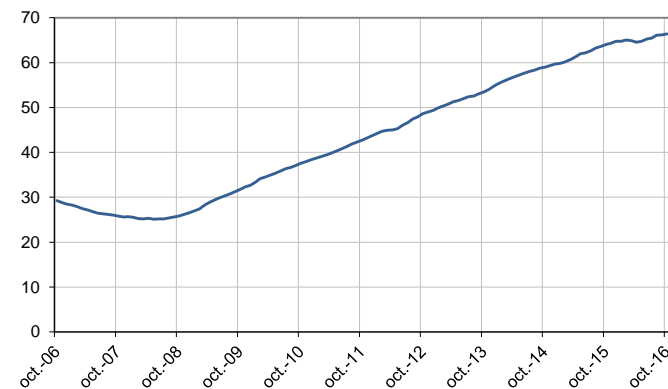
Catégories A, B, C, entre 25 et 49 ans

En milliers, données CVS



Catégories A, B, C, 50 ans ou plus

En milliers, données CVS



Source : Pôle emploi-Dares, STMT, traitements Direccte Normandie.

ANCIENNETÉ D'INSCRIPTION EN CATÉGORIES A, B, C DES DEMANDEURS D'EMPLOI

En Normandie, sur trois mois, le nombre de demandeurs d'emploi inscrits en catégories A, B, C depuis un an ou plus augmente de 0,1 % (-0,2 % sur un mois et -0,2 % sur un an) et celui des inscrits depuis moins d'un an augmente de 0,1 % (-0,7 % sur un mois et +0,8 % sur un an).

L'ancienneté en catégories A, B, C est mesurée par le nombre de jours où le demandeur d'emploi a été inscrit, de façon continue, en catégories A, B, C. Une sortie d'un jour de ces catégories réinitialise l'ancienneté. D'autres indicateurs, tel que le nombre de personnes inscrites en catégorie A un certain nombre de mois sur une période donnée, peuvent éclairer d'autres dimensions de l'ancienneté ou de la récurrence sur les listes de Pôle emploi dans ces catégories.

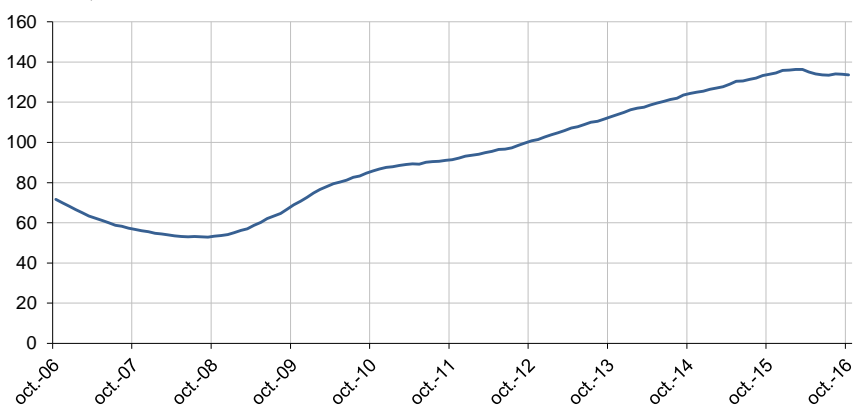
Ancienneté en catégories A, B, C des demandeurs d'emploi

	Effectif			Évolution (en % et point) sur		
	Octobre 2015	Septembre 2016	Octobre 2016	un mois	trois mois	un an
Normandie (données CVS)						
Demandeurs d'emploi en catégories A, B, C	284 590	286 690	285 410	- 0,4	+ 0,1	+ 0,3
Inscrits depuis moins d'un an	150 600	152 750	151 730	- 0,7	+ 0,1	+ 0,8
Inscrits depuis un an ou plus	133 990	133 940	133 680	- 0,2	+ 0,1	- 0,2
Part des demandeurs d'emploi inscrits depuis 1 an ou plus (en %)	47,1	46,7	46,8	+0,1 pt	+0,0 pt	-0,3 pt
France métropolitaine (données CVS-CJO)						
Demandeurs d'emploi inscrits depuis 1 an ou plus (en milliers)	2 438,1	2 415,5	2 415,8	+ 0,0	+ 0,2	- 0,9
Part des demandeurs d'emploi inscrits depuis 1 an ou plus (en %)	44,8	44,1	44,2	+0,1 pt	-0,1 pt	-0,6 pt

Source : Pôle emploi-Dares, STMT, traitements Directe Normandie.

Demandeurs d'emploi inscrits depuis un an ou plus en catégories A, B, C

En milliers, données CVS



Source : Pôle emploi-Dares, STMT, traitements Directe Normandie.

ENTRÉES ET SORTIES DE CATÉGORIES A, B, C

En Normandie, le nombre moyen d'entrées en catégories A, B, C sur les trois derniers mois diminue de 1,3 % par rapport aux trois mois précédents (+9,7 % sur un an).

Sur les trois derniers mois, les entrées pour fin de contrat à durée déterminée (-8,4 %), fin de mission d'intérim (-17,3 %), licenciement économique (-13,0 %), autre licenciement (-3,5 %), démission (-7,2 %) et autre cas (-3,9 %) sont en baisse. Les entrées pour première entrée (+14,6 %) et reprise d'activité (+15,7 %) sont en hausse.

En Normandie, le nombre moyen de sorties de catégories A, B, C sur les trois derniers mois diminue de 6,0 % par rapport aux trois mois précédents (+9,9 % sur un an).

Sur les trois derniers mois, les sorties pour entrée en stage (-21,7 %), cessation d'inscription pour défaut d'actualisation (-7,2 %) et autre cas (-3,8 %) sont en baisse. Les sorties pour reprise d'emploi déclarée (+5,9 %), arrêt de recherche (+0,5 %) et radiation administrative (+3,3 %) sont en hausse.

Entrées en catégories A, B, C par motif

	Nombre moyen d'entrées août 2016 - octobre 2016	Répartition des motifs (en %)	Évolution trimestrielle (en %) (a)	Évolution annuelle (en %) (b)
Normandie (données CVS)				
Fin de contrat à durée déterminée	5 020	18,4	- 8,4	- 9,7
Fin de mission d'intérim	1 620	5,9	- 17,3	+ 4,5
Licenciement économique*	600	2,2	- 13,0	- 7,7
Autre licenciement	1 650	6,1	- 3,5	+ 1,2
Démission	640	2,3	- 7,2	+ 16,4
Première entrée	2 510	9,2	+ 14,6	+ 51,2
Reprise d'activité	5 380	19,7	+ 15,7	+ 119,6
Autre cas**	9 840	36,1	- 3,9	- 8,9
Entrées en catégories A, B, C	27 260	100,0	- 1,3	+ 9,7
France métropolitaine (en milliers, données CVS-CJO)	550,4		- 3,8	+ 10,1

Source : Pôle emploi-Dares, STMT, traitements Direccte Normandie.

* Y compris les entrées en catégories A, B, C dont le motif renseigné est "fin de CRP-CTP-CSP".

** Y compris les entrées en catégories A, B, C à la suite d'une rupture conventionnelle de CDI.

(a) Évolution de la moyenne des entrées d'août 2016 à octobre 2016 par rapport à la moyenne des entrées de mai 2016 à juillet 2016.

(b) Évolution de la moyenne des entrées d'août 2016 à octobre 2016 par rapport à la moyenne des entrées d'août 2015 à octobre 2015.

Sorties de catégories A, B, C par motif

	Nombre moyen de sorties août 2016 - octobre 2016	Répartition des motifs (en %)	Évolution trimestrielle (en %) (a)	Évolution annuelle (en %) (b)
Normandie (données CVS)				
Reprise d'emploi déclarée*	4 880	18,7	+ 5,9	+ 9,9
Entrée en stage	4 080	15,6	- 21,7	+ 47,8
Arrêt de recherche (maternité, maladie, retraite, ...)	2 100	8,0	+ 0,5	+ 10,5
<i>Dont maladie</i>	<i>1 320</i>	<i>5,0</i>	<i>+ 4,8</i>	<i>+ 10,0</i>
Cessation d'inscription pour défaut d'actualisation	10 510	40,2	- 7,2	- 2,2
Radiation administrative	2 530	9,7	+ 3,3	+ 33,9
Autre cas	2 050	7,8	- 3,8	0,0
Sorties de catégories A, B, C	26 150	100,0	- 6,0	+ 9,9
France métropolitaine (en milliers, données CVS-CJO)	542,1		- 2,2	+ 11,7

Source : Pôle emploi-Dares, STMT, traitements Direccte Normandie.

* Uniquement celles connues de Pôle emploi.

(a) Évolution de la moyenne des sorties d'août 2016 à octobre 2016 par rapport à la moyenne des sorties de mai 2016 à juillet 2016.

(b) Évolution de la moyenne des sorties d'août 2016 à octobre 2016 par rapport à la moyenne des sorties d'août 2015 à octobre 2015.

SOURCE, DÉFINITIONS ET MÉTHODE

Source : la Statistique mensuelle du marché du travail (STMT)

La Statistique mensuelle du marché du travail (STMT) est une source statistique exhaustive issue des fichiers de gestion de Pôle emploi. Elle porte sur tous les demandeurs d'emploi inscrits, entrés ou sortis des listes un mois donné.

La correction des variations saisonnières permet de rendre les évolutions mensuelles pertinentes pour l'analyse conjoncturelle. Les coefficients de correction des variations saisonnières sont estimés une fois par an, sur la période allant de janvier 1996 au dernier mois de décembre. Lorsque ces coefficients sont réestimés, les séries CVS sont révisées, sur tout leur historique. La prochaine campagne d'actualisation des coefficients aura lieu en février 2016.

Une [documentation méthodologique](#) présente plus en détail la STMT.

Le Fichier historique statistique (FHS) est une autre source statistique sur les demandeurs d'emploi issue des fichiers de gestion de Pôle emploi. Elle comporte tous les épisodes d'inscription sur une période de 10 ans. Les statistiques produites à partir de la STMT et du FHS peuvent légèrement différer en raison de différences dans la constitution des deux sources concernant notamment la façon dont sont traités les événements enregistrés avec retard et les sorties de courte durée. Des [séries brutes sur les demandeurs d'emploi issues FHS](#), au niveau national, sont publiées chaque année.

Demandeurs d'emploi : définition et différence avec les chômeurs au sens du BIT

Les demandeurs d'emploi sont des personnes qui sont inscrites à Pôle emploi. Conformément aux recommandations du rapport du Cnis sur la définition d'indicateurs en matière d'emploi, de chômage, de sous-emploi et de précarité de l'emploi (septembre 2008), la Dares et Pôle emploi présentent depuis 2009, à des fins d'analyse statistique les données sur les demandeurs d'emploi inscrits à Pôle emploi selon les catégories suivantes :

- catégorie A : demandeurs d'emploi tenus de rechercher un emploi, sans emploi ;
- catégorie B : demandeurs d'emploi tenus de rechercher un emploi, ayant exercé une activité réduite courte (de 78 heures ou moins dans le mois) ;
- catégorie C : demandeurs d'emploi tenus de rechercher un emploi, ayant exercé une activité réduite longue (de plus de 78 heures au cours du mois) ;
- catégorie D : demandeurs d'emploi non tenus de rechercher un emploi (en raison d'une formation, d'une maladie...) y compris les demandeurs d'emploi en contrat de sécurisation professionnelle (CSP), sans emploi ;
- catégorie E : demandeurs d'emploi non tenus de rechercher un emploi, en emploi (par exemple, bénéficiaires de contrats aidés, créateurs d'entreprise).

Est chômeur au sens du BIT toute personne de 15 ans ou plus qui n'a pas travaillé au moins une heure pendant une semaine de référence, est disponible pour prendre un emploi dans les 15 jours et a recherché activement un emploi dans le mois précédent ou en a trouvé un qui commence dans les trois mois. Le chômage au sens du BIT est mesuré par l'enquête Emploi de l'Insee.

L'inscription à Pôle emploi en catégorie A et le chômage au sens du BIT sont deux réalités proches, mais qui ne se recouvrent pas (voir [documentation](#)).

Interprétation des séries CVS sur les demandeurs d'emploi

Les données STMT étant exhaustives, il n'existe pas, comme pour des données d'enquête, d'incertitude liée à l'échantillonnage. Les variations des séries CVS issues de la STMT peuvent résulter soit de la tendance de moyen terme, principalement liée aux évolutions du marché du travail et à la conjoncture économique, soit de chocs ponctuels, dont les sources peuvent être variées (variations dans la gestion des listes de demandeurs d'emploi par Pôle emploi ou dans les comportements d'inscription, chocs ponctuels du marché du travail, imprécisions dans l'estimation des corrections des variations saisonnières, ...). Parmi ces chocs ponctuels figurent aussi des incidents et changements de procédure dont certains ont pu avoir un impact significatif sur les séries de demandeurs d'emploi. Un [document](#) présente les principaux événements et leurs impacts.

Une [documentation](#) fournit des éléments d'aide à l'interprétation des séries mensuelles sur les demandeurs d'emploi.

Pour en savoir plus

[\[1\] Dares, Pôle emploi \(2016\), « Demandeurs d'emploi inscrits et offres collectées par Pôle emploi », collection Dares Indicateurs](#)

[\[2\] Dares, les séries mensuelles régionales, départementales et par zone d'emploi.](#)

[\[3\] Direccte, Conseil Régional, Pôle emploi, Crefor-Errefom \(2016\), "Les métiers en tension en Normandie en 2016"](#)

[\[4\] Pôle emploi \(2016\), "L'enquête Besoins en main-d'œuvre 2016"](#)

[\[5\] Direccte, Pôle emploi \(2016\), "L'intérim en Normandie à fin juin 2016"](#)