

DEMANDEURS D'EMPLOI INSCRITS À PÔLE EMPLOI EN NORMANDIE EN JUIN 2016

Fin juin 2016, en Normandie, le nombre de demandeurs d'emploi tenus de rechercher un emploi et sans activité (catégorie A) s'établit à 175 150. Ce nombre baisse de 0,3 % sur trois mois (soit -520 personnes). Il progresse de 0,2 % sur un mois et diminue de 0,4 % sur un an.

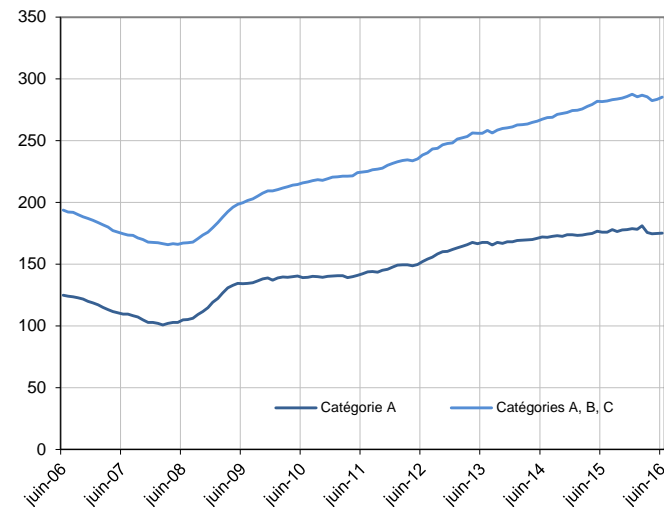
En France métropolitaine, ce nombre baisse de 0,2 % sur trois mois (+0,2 % sur un mois et -0,7 % sur un an).

En Normandie, le nombre de demandeurs d'emploi tenus de rechercher un emploi, ayant ou non exercé une activité dans le mois (catégories A, B, C) s'établit à 285 200 fin juin 2016. Ce nombre baisse de 0,1 % sur trois mois (soit -300 personnes). Il progresse de 0,6 % sur un mois et de 1,3 % sur un an.

En France métropolitaine, ce nombre baisse de 0,4 % sur trois mois (+0,1 % sur un mois et +0,9 % sur un an).

Demandeurs d'emploi en catégories A et A, B, C en Normandie

En milliers, données CVS



Source : Pôle emploi-Dares, STMT, traitements Direccte Normandie.

Demandeurs d'emploi par catégorie

	Effectif			Évolution (en %) sur		
	Juin 2015	Mai 2016	Juin 2016	un mois	trois mois	un an
Normandie (données CVS)						
Inscrits tenus de rechercher un emploi, sans emploi (catégorie A)	175 930	174 840	175 150	+ 0,2	- 0,3	- 0,4
Inscrits tenus de rechercher un emploi, en activité réduite (catégories B, C)	105 650	108 730	110 050	+ 1,2	+ 0,2	+ 4,2
Ensemble des inscrits tenus de rechercher un emploi (catégories A, B, C)	281 580	283 570	285 200	+ 0,6	- 0,1	+ 1,3
Inscrits non tenus de rechercher un emploi, sans emploi (catégorie D)	16 880	17 420	18 110	+ 4,0	+ 16,8	+ 7,3
Inscrits non tenus de rechercher un emploi, en emploi (catégorie E)	17 450	18 880	19 100	+ 1,2	+ 3,2	+ 9,5
Ensemble des inscrits (catégories A, B, C, D, E)	315 910	319 870	322 410	+ 0,8	+ 0,9	+ 2,1
France métropolitaine (en milliers, données CVS-CJO)						
Inscrits tenus de rechercher un emploi, sans emploi (catégorie A)	3 550,3	3 520,3	3 525,7	+ 0,2	- 0,2	- 0,7
Inscrits tenus de rechercher un emploi, en activité réduite (catégories B, C)	1 836,2	1 908,0	1 908,9	+ 0,0	- 0,7	+ 4,0
Ensemble des inscrits tenus de rechercher un emploi (catégories A, B, C)	5 386,5	5 428,3	5 434,6	+ 0,1	- 0,4	+ 0,9
Inscrits non tenus de rechercher un emploi, sans emploi (catégorie D)	279,1	294,4	303,9	+ 3,2	+ 11,3	+ 8,9
Inscrits non tenus de rechercher un emploi, en emploi (catégorie E)	396,3	428,9	431,1	+ 0,5	+ 1,6	+ 8,8
Ensemble des inscrits (catégories A, B, C, D, E)	6 061,9	6 151,6	6 169,6	+ 0,3	+ 0,3	+ 1,8

Source : Pôle emploi-Dares, STMT, traitements Direccte Normandie.

Les évolutions mensuelles des séries corrigées des variations saisonnières (CVS) peuvent différer de la tendance de moyen terme des séries ; **les évolutions sur trois mois sont à privilégier pour obtenir une information sur la tendance de moyen terme**. Une [documentation](#) fournit des éléments d'aide à l'interprétation des séries mensuelles sur les demandeurs d'emploi.

L'ensemble des définitions et concepts figurent dans la [documentation méthodologique](#) en ligne.

Les données publiées concernent les demandeurs d'emploi inscrits à Pôle emploi. La notion de demandeurs d'emploi est différente de celle de chômeurs au sens du Bureau international du travail (BIT). Au-delà des évolutions du marché du travail, différents facteurs peuvent davantage affecter les données relatives aux demandeurs d'emploi : modifications des règles d'indemnisation ou d'accompagnement des demandeurs d'emploi, changements de procédure, incidents. Un [document](#) présente les principaux changements de procédure et incidents ayant affecté les statistiques de demandeurs d'emploi.

DEMANDEURS D'EMPLOI PAR DÉPARTEMENT

Fin juin 2016, en Normandie, les évolutions du nombre de demandeurs d'emploi en catégorie A se situent entre -1,2 % dans l'Orne et +0,1 % dans l'Eure pour les évolutions sur trois mois. Sur un mois, elles se situent entre -0,5 % dans l'Eure et +0,5 % dans le Calvados et dans l'Orne.

Les évolutions du nombre de demandeurs d'emploi en catégories A, B, C se situent entre -0,5 % en Seine-Maritime et +0,7 % dans le Calvados pour les évolutions sur trois mois. Sur un mois, elles se situent entre +0,3 % en Seine-Maritime et +1,4 % dans le Calvados.

Demands d'emploi en catégorie A

	Effectif			Évolution (en %) sur		
	Juin 2015	Mai 2016	Juin 2016	un mois	trois mois	un an
Normandie (données CVS)	175 930	174 840	175 150	+ 0,2	- 0,3	- 0,4
Calvados	36 040	34 830	35 000	+ 0,5	- 0,1	- 2,9
Eure	32 460	32 460	32 310	- 0,5	+ 0,1	- 0,5
Manche	20 880	20 210	20 280	+ 0,3	- 0,8	- 2,9
Orne	13 210	13 000	13 060	+ 0,5	- 1,2	- 1,1
Seine-Maritime	73 340	74 340	74 500	+ 0,2	- 0,3	+ 1,6
France métropolitaine (en milliers, données CVS-CJO)	3 550,3	3 520,3	3 525,7	+ 0,2	- 0,2	- 0,7

Source : Pôle emploi-Dares, STMT, traitements Direccte Normandie.

Demands d'emploi en catégories A, B, C

	Effectif			Évolution (en %) sur		
	Juin 2015	Mai 2016	Juin 2016	un mois	trois mois	un an
Normandie (données CVS)	281 580	283 570	285 200	+ 0,6	- 0,1	+ 1,3
Calvados	58 080	57 610	58 400	+ 1,4	+ 0,7	+ 0,6
Eure	52 190	52 600	52 810	+ 0,4	+ 0,2	+ 1,2
Manche	35 290	35 190	35 400	+ 0,6	- 0,2	+ 0,3
Orne	21 220	21 290	21 400	+ 0,5	- 0,4	+ 0,8
Seine-Maritime	114 800	116 880	117 190	+ 0,3	- 0,5	+ 2,1
France métropolitaine (en milliers, données CVS-CJO)	5 386,5	5 428,3	5 434,6	+ 0,1	- 0,4	+ 0,9

Source : Pôle emploi-Dares, STMT, traitements Direccte Normandie.

DEMANDEURS D'EMPLOI EN CATÉGORIE A

En Normandie, sur trois mois, le nombre de demandeurs d'emploi en catégorie A augmente de 0,2 % pour les hommes (+0,4 % sur un mois et -0,7 % sur un an) et recule de 0,9 % pour les femmes (-0,1 % sur un mois et -0,1 % sur un an).

Sur trois mois, le nombre de demandeurs d'emploi en catégorie A augmente en Normandie de 0,8 % pour les moins de 25 ans (+0,5 % sur un mois et -4,5 % sur un an), recule de 0,4 % pour ceux âgés de 25 à 49 ans (-0,1 % sur un mois et -0,5 % sur un an) et de 0,7 % pour ceux âgés de 50 ans ou plus (+0,5 % sur un mois et +2,7 % sur un an).

Demands d'emploi en catégorie A par sexe et âge

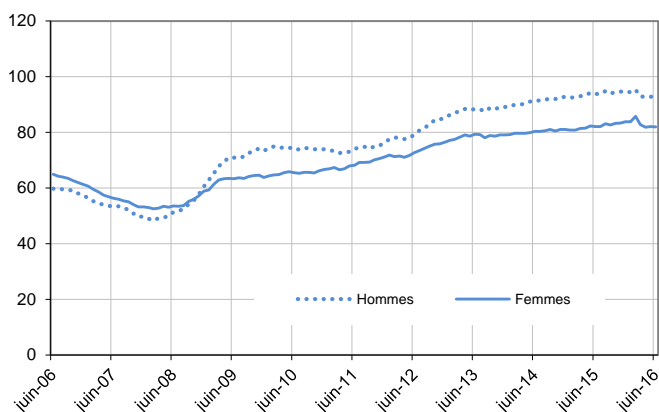
Données CVS

	Effectif			Évolution (en %) sur		
	Juin 2015	Mai 2016	Juin 2016	un mois	trois mois	un an
Hommes	93 820	92 780	93 140	+ 0,4	+ 0,2	- 0,7
Femmes	82 110	82 060	82 010	- 0,1	- 0,9	- 0,1
Moins de 25 ans	32 130	30 540	30 680	+ 0,5	+ 0,8	- 4,5
Hommes	17 320	16 410	16 590	+ 1,1	+ 1,5	- 4,2
Femmes	14 810	14 130	14 090	- 0,3	0,0	- 4,9
Entre 25 et 49 ans	101 970	101 560	101 500	- 0,1	- 0,4	- 0,5
Hommes	54 430	53 790	53 840	+ 0,1	+ 0,1	- 1,1
Femmes	47 540	47 770	47 660	- 0,2	- 1,0	+ 0,3
50 ans ou plus	41 830	42 740	42 970	+ 0,5	- 0,7	+ 2,7
Hommes	22 070	22 580	22 710	+ 0,6	- 0,3	+ 2,9
Femmes	19 760	20 160	20 260	+ 0,5	- 1,3	+ 2,5
Normandie	175 930	174 840	175 150	+ 0,2	- 0,3	- 0,4

Source : Pôle emploi-Dares, STMT, traitements Directe Normandie.

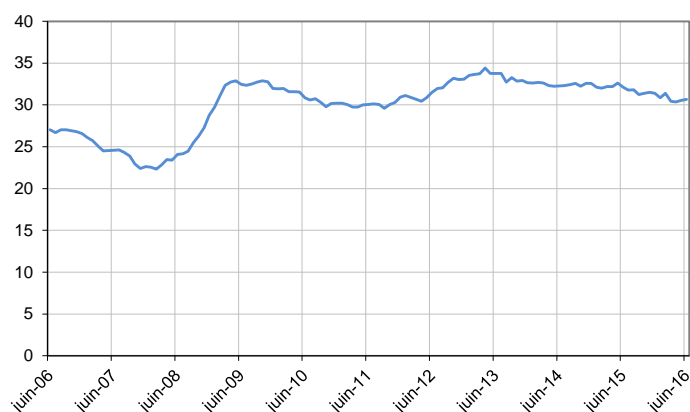
Catégorie A, par sexe

En milliers, données CVS



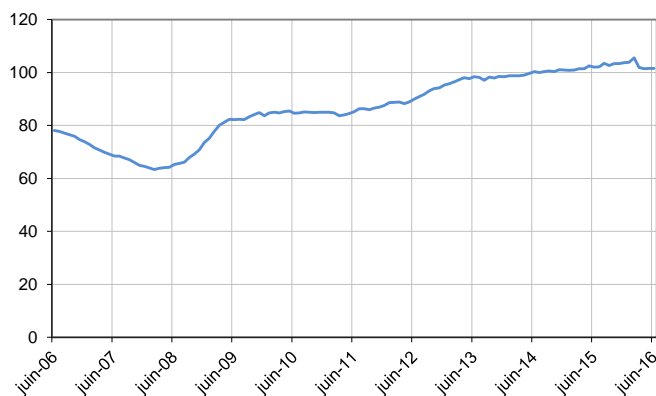
Catégorie A, moins de 25 ans

En milliers, données CVS



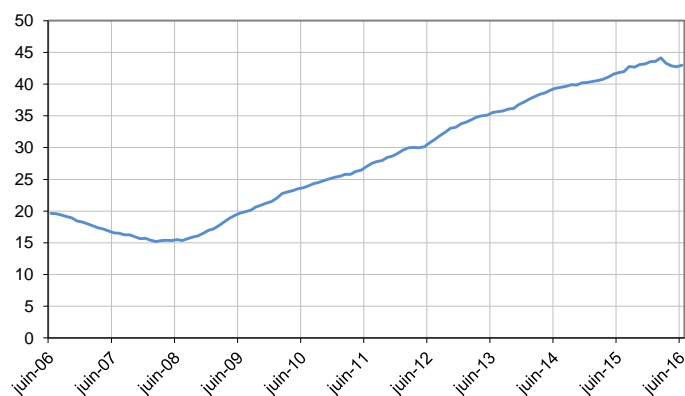
Catégorie A, entre 25 et 49 ans

En milliers, données CVS



Catégorie A, 50 ans ou plus

En milliers, données CVS



Source : Pôle emploi-Dares, STMT, traitements Directe Normandie.

DEMANDEURS D'EMPLOI EN CATÉGORIES A, B, C

En Normandie, sur trois mois, le nombre de demandeurs d'emploi en catégories A, B, C diminue de 0,1 % pour les hommes (+0,7 % sur un mois et +0,8 % sur un an) et de 0,1 % pour les femmes (+0,5 % sur un mois et +1,7 % sur un an).

Sur trois mois, le nombre de demandeurs d'emploi en catégories A, B, C diminue en Normandie de 0,3 % pour les moins de 25 ans (+0,8 % sur un mois et -3,3 % sur un an), de 0,3 % pour ceux âgés de 25 à 49 ans (+0,5 % sur un mois et +1,3 % sur un an) et progresse de 0,5 % pour ceux âgés de 50 ans ou plus (+0,7 % sur un mois et +4,9 % sur un an).

Demands d'emploi en catégories A, B, C par sexe et âge

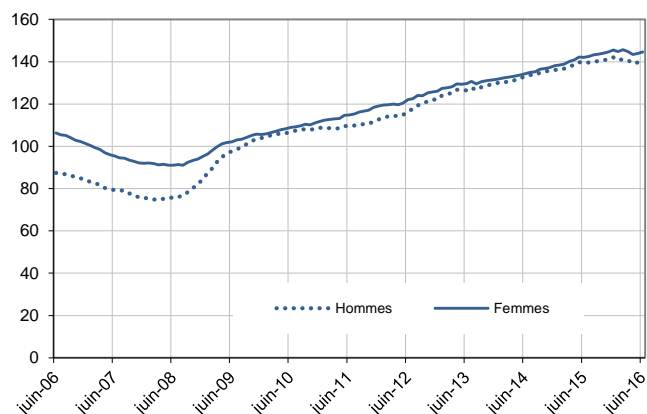
Données CVS

	Effectif			Évolution (en %) sur		
	Juin 2015	Mai 2016	Juin 2016	un mois	trois mois	un an
Hommes	139 460	139 690	140 600	+ 0,7	- 0,1	+ 0,8
Femmes	142 120	143 880	144 600	+ 0,5	- 0,1	+ 1,7
Moins de 25 ans	50 740	48 660	49 060	+ 0,8	- 0,3	- 3,3
Hommes	26 130	25 110	25 350	+ 1,0	- 0,3	- 3,0
Femmes	24 610	23 550	23 710	+ 0,7	- 0,3	- 3,7
Entre 25 et 49 ans	168 640	170 130	170 910	+ 0,5	- 0,3	+ 1,3
Hommes	84 440	84 520	84 980	+ 0,5	- 0,2	+ 0,6
Femmes	84 200	85 610	85 930	+ 0,4	- 0,3	+ 2,1
50 ans ou plus	62 200	64 780	65 230	+ 0,7	+ 0,5	+ 4,9
Hommes	28 890	30 060	30 270	+ 0,7	+ 0,6	+ 4,8
Femmes	33 310	34 720	34 960	+ 0,7	+ 0,4	+ 5,0
Normandie	281 580	283 570	285 200	+ 0,6	- 0,1	+ 1,3

Source : Pôle emploi-Dares, STMT, traitements Direccte Normandie.

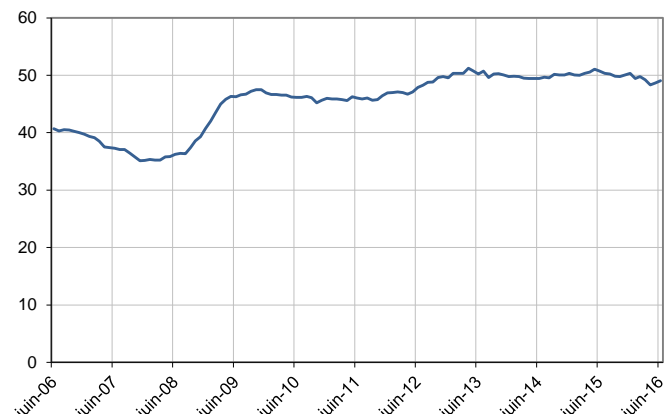
Catégories A, B, C, par sexe

En milliers, données CVS



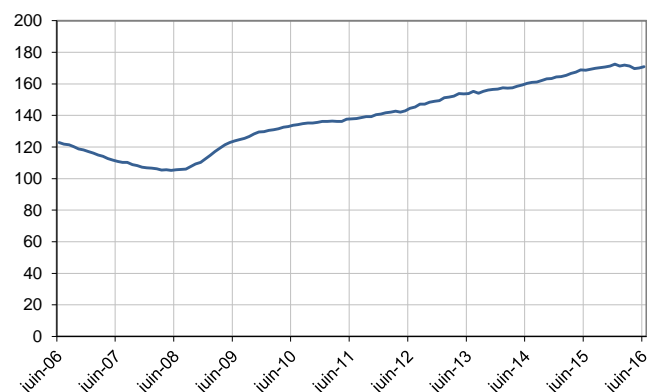
Catégories A, B, C, moins de 25 ans

En milliers, données CVS



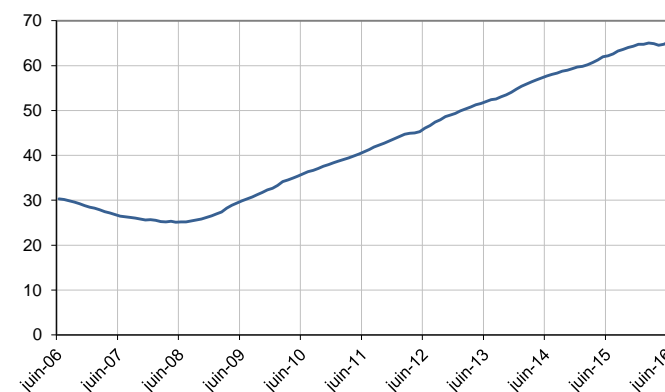
Catégories A, B, C, entre 25 et 49 ans

En milliers, données CVS



Catégories A, B, C, 50 ans ou plus

En milliers, données CVS



Source : Pôle emploi-Dares, STMT, traitements Direccte Normandie.

ANCIENNETÉ D'INSCRIPTION EN CATÉGORIES A, B, C DES DEMANDEURS D'EMPLOI

En Normandie, sur trois mois, le nombre de demandeurs d'emploi inscrits en catégories A, B, C depuis un an ou plus diminue de 1,9 % (-0,3 % sur un mois et +2,3 % sur un an) tandis que celui des inscrits depuis moins d'un an progresse de 1,5 % (+1,4 % sur un mois et +0,4 % sur un an).

L'ancienneté en catégories A, B, C est mesurée par le nombre de jours où le demandeur d'emploi a été inscrit, de façon continue, en catégories A, B, C. Une sortie d'un jour de ces catégories réinitialise l'ancienneté. D'autres indicateurs, tel que le nombre de personnes inscrites en catégorie A un certain nombre de mois sur une période donnée, peuvent éclairer d'autres dimensions de l'ancienneté ou de la récurrence sur les listes de Pôle emploi dans ces catégories.

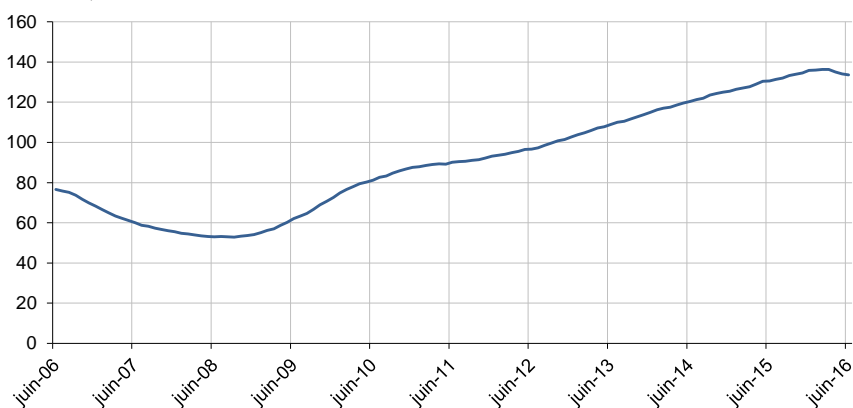
Ancienneté en catégories A, B, C des demandeurs d'emploi

	Effectif			Évolution (en % et point) sur		
	Juin 2015	Mai 2016	Juin 2016	un mois	trois mois	un an
Normandie (données CVS)						
Demandeurs d'emploi en catégories A, B, C	281 580	283 570	285 200	+ 0,6	- 0,1	+ 1,3
Inscrits depuis moins d'un an	150 960	149 470	151 520	+ 1,4	+ 1,5	+ 0,4
Inscrits depuis un an ou plus	130 620	134 100	133 680	- 0,3	- 1,9	+ 2,3
Part des demandeurs d'emploi inscrits depuis 1 an ou plus (en %)	46,4	47,3	46,9	-0,4 pt	-0,8 pt	+0,5 pt
France métropolitaine (données CVS-CJO)						
Demandeurs d'emploi inscrits depuis 1 an ou plus (en milliers)	2 374,0	2 451,1	2 429,2	- 0,9	- 2,2	+ 2,3
Part des demandeurs d'emploi inscrits depuis 1 an ou plus (en %)	44,1	45,2	44,7	-0,5 pt	-0,8 pt	+0,6 pt

Source : Pôle emploi-Dares, STMT, traitements Direccte Normandie.

Demandeurs d'emploi inscrits depuis un an ou plus en catégories A, B, C

En milliers, données CVS



Source : Pôle emploi-Dares, STMT, traitements Direccte Normandie.

ENTRÉES ET SORTIES DE CATÉGORIES A, B, C

En Normandie, le nombre moyen d'entrées en catégories A, B, C sur les trois derniers mois augmente de 9,6 % par rapport aux trois mois précédents (+12,9 % sur un an).

Sur les trois derniers mois, les entrées pour première entrée (-6,3 %) et autre cas (-1,0 %) sont en baisse. Les entrées pour fin de contrat à durée déterminée (+4,9 %), fin de mission d'intérim (+21,5 %), licenciement économique (+6,2 %), autre licenciement (+3,6 %), démission (+4,5 %) et reprise d'activité (+74,7 %) sont en hausse.

En Normandie, le nombre moyen de sorties de catégories A, B, C sur les trois derniers mois augmente de 11,0 % par rapport aux trois mois précédents (+21,9 % sur un an).

Sur les trois derniers mois, les sorties pour arrêt de recherche (-0,9 %) sont en baisse. Les sorties pour reprise d'emploi déclarée (+1,3 %), entrée en stage (+70,0 %), cessation d'inscription pour défaut d'actualisation (+2,9 %), radiation administrative (+14,0 %) et autre cas (+5,3 %) sont en hausse.

Entrées en catégories A, B, C par motif

	Nombre moyen d'entrées avril 2016 - juin 2016	Répartition des motifs (en %)	Évolution trimestrielle (en %) (a)	Évolution annuelle (en %) (b)
Normandie (données CVS)				
Fin de contrat à durée déterminée	5 590	20,1	+ 4,9	+ 3,7
Fin de mission d'intérim	1 920	6,9	+ 21,5	+ 23,1
Licenciement économique*	690	2,5	+ 6,2	+ 6,2
Autre licenciement	1 750	6,3	+ 3,6	+ 9,4
Démission	690	2,5	+ 4,5	+ 23,2
Première entrée	2 090	7,5	- 6,3	+ 14,8
Reprise d'activité	4 560	16,4	+ 74,7	+ 86,1
Autre cas**	10 490	37,8	- 1,0	- 0,8
Entrées en catégories A, B, C	27 780	100,0	+ 9,6	+ 12,9
France métropolitaine (en milliers, données CVS-CJO)	550,7		+ 8,2	+ 10,5

Source : Pôle emploi-Dares, STMT, traitements Direccte Normandie.

* Y compris les entrées en catégories A, B, C dont le motif renseigné est "fin de CRP-CTP-CSP".

** Y compris les entrées en catégories A, B, C à la suite d'une rupture conventionnelle de CDI.

(a) Évolution de la moyenne des entrées d'avril 2016 à juin 2016 par rapport à la moyenne des entrées de janvier 2016 à mars 2016.

(b) Évolution de la moyenne des entrées d'avril 2016 à juin 2016 par rapport à la moyenne des entrées d'avril 2015 à juin 2015.

Sorties de catégories A, B, C par motif

	Nombre moyen de sorties avril 2016 - juin 2016	Répartition des motifs (en %)	Évolution trimestrielle (en %) (a)	Évolution annuelle (en %) (b)
Normandie (données CVS)				
Reprise d'emploi déclarée*	4 620	16,2	+ 1,3	+ 7,7
Entrée en stage	4 930	17,3	+ 70,0	+ 60,6
Arrêt de recherche (maternité, maladie, retraite, ...)	2 120	7,4	- 0,9	+ 17,8
<i>Dont maladie</i>	<i>1 290</i>	<i>4,5</i>	<i>+ 0,8</i>	<i>+ 10,3</i>
Cessation d'inscription pour défaut d'actualisation	12 200	42,8	+ 2,9	+ 21,2
Radiation administrative	2 440	8,6	+ 14,0	+ 18,4
Autre cas	2 180	7,7	+ 5,3	+ 4,8
Sorties de catégories A, B, C	28 490	100,0	+ 11,0	+ 21,9
France métropolitaine (en milliers, données CVS-CJO)	554,2		+ 8,1	+ 19,3

Source : Pôle emploi-Dares, STMT, traitements Direccte Normandie.

* Uniquement celles connues de Pôle emploi.

(a) Évolution de la moyenne des sorties d'avril 2016 à juin 2016 par rapport à la moyenne des sorties de janvier 2016 à mars 2016.

(b) Évolution de la moyenne des sorties d'avril 2016 à juin 2016 par rapport à la moyenne des sorties d'avril 2015 à juin 2015.

Avertissement:

Depuis fin 2015, des modifications sont apportées aux modalités d'inscription des demandeurs d'emploi à Pôle emploi (refonte des motifs d'entrée sur les listes, généralisation de la dématérialisation de l'inscription à Pôle emploi), permettant notamment de mieux retracer les motifs d'inscription. Sans effet sur le total des entrées en catégories A, B, C, elles ont cependant un impact sur la répartition par motif de ces entrées. Ces modifications affectent particulièrement l'évolution sur 3 mois des entrées pour «reprise d'activité».

SOURCE, DÉFINITIONS ET MÉTHODE

Source : la Statistique mensuelle du marché du travail (STMT)

La Statistique mensuelle du marché du travail (STMT) est une source statistique exhaustive issue des fichiers de gestion de Pôle emploi. Elle porte sur tous les demandeurs d'emploi inscrits, entrés ou sortis des listes un mois donné.

La correction des variations saisonnières permet de rendre les évolutions mensuelles pertinentes pour l'analyse conjoncturelle. Les coefficients de correction des variations saisonnières sont estimés une fois par an, sur la période allant de janvier 1996 au dernier mois de décembre. Lorsque ces coefficients sont réestimés, les séries CVS sont révisées, sur tout leur historique. La prochaine campagne d'actualisation des coefficients aura lieu en février 2016.

Une [documentation méthodologique](#) présente plus en détail la STMT.

Le Fichier historique statistique (FHS) est une autre source statistique sur les demandeurs d'emploi issue des fichiers de gestion de Pôle emploi. Elle comporte tous les épisodes d'inscription sur une période de 10 ans. Les statistiques produites à partir de la STMT et du FHS peuvent légèrement différer en raison de différences dans la constitution des deux sources concernant notamment la façon dont sont traités les événements enregistrés avec retard et les sorties de courte durée. Des [séries brutes sur les demandeurs d'emploi issues FHS](#), au niveau national, sont publiées chaque année.

Demandeurs d'emploi : définition et différence avec les chômeurs au sens du BIT

Les demandeurs d'emploi sont des personnes qui sont inscrites à Pôle emploi. Conformément aux recommandations du rapport du Cnis sur la définition d'indicateurs en matière d'emploi, de chômage, de sous-emploi et de précarité de l'emploi (septembre 2008), la Dares et Pôle emploi présentent depuis 2009, à des fins d'analyse statistique les données sur les demandeurs d'emploi inscrits à Pôle emploi selon les catégories suivantes :

- catégorie A : demandeurs d'emploi tenus de rechercher un emploi, sans emploi ;
- catégorie B : demandeurs d'emploi tenus de rechercher un emploi, ayant exercé une activité réduite courte (de 78 heures ou moins dans le mois) ;
- catégorie C : demandeurs d'emploi tenus de rechercher un emploi, ayant exercé une activité réduite longue (de plus de 78 heures au cours du mois) ;
- catégorie D : demandeurs d'emploi non tenus de rechercher un emploi (en raison d'une formation, d'une maladie...) y compris les demandeurs d'emploi en contrat de sécurisation professionnelle (CSP), sans emploi ;
- catégorie E : demandeurs d'emploi non tenus de rechercher un emploi, en emploi (par exemple, bénéficiaires de contrats aidés, créateurs d'entreprise).

Est chômeur au sens du BIT toute personne de 15 ans ou plus qui n'a pas travaillé au moins une heure pendant une semaine de référence, est disponible pour prendre un emploi dans les 15 jours et a recherché activement un emploi dans le mois précédent ou en a trouvé un qui commence dans les trois mois. Le chômage au sens du BIT est mesuré par l'enquête Emploi de l'Insee.

L'inscription à Pôle emploi en catégorie A et le chômage au sens du BIT sont deux réalités proches, mais qui ne se recouvrent pas (voir [documentation](#)).

Interprétation des séries CVS sur les demandeurs d'emploi

Les données STMT étant exhaustives, il n'existe pas, comme pour des données d'enquête, d'incertitude liée à l'échantillonnage. Les variations des séries CVS issues de la STMT peuvent résulter soit de la tendance de moyen terme, principalement liée aux évolutions du marché du travail et à la conjoncture économique, soit de chocs ponctuels, dont les sources peuvent être variées (variations dans la gestion des listes de demandeurs d'emploi par Pôle emploi ou dans les comportements d'inscription, chocs ponctuels du marché du travail, imprécisions dans l'estimation des corrections des variations saisonnières, ...). Parmi ces chocs ponctuels figurent aussi des incidents et changements de procédure dont certains ont pu avoir un impact significatif sur les séries de demandeurs d'emploi. Un [document](#) présente les principaux événements et leurs impacts.

Une [documentation](#) fournit des éléments d'aide à l'interprétation des séries mensuelles sur les demandeurs d'emploi.

Pour en savoir plus

[\[1\] Dares, Pôle emploi \(2016\), « Demandeurs d'emploi inscrits et offres collectées par Pôle emploi », collection Dares Indicateurs](#)

[\[2\] Dares, les séries mensuelles régionales, départementales et par zone d'emploi.](#)

[\[3\] Direccte, Conseil Régional, Pôle emploi, Crefor-Errefom \(2016\), "Les métiers en tension en Normandie en 2016"](#)

[\[4\] Pôle emploi \(2016\), "L'enquête Besoins en main-d'œuvre 2016"](#)

[\[5\] Direccte, Pôle emploi \(2016\), "L'intérim en Normandie à fin mars 2016" sur les sites de la Direccte Normandie et de Pôle emploi](#)