

DEMANDEURS D'EMPLOI INSCRITS À PÔLE EMPLOI EN NORMANDIE AU PREMIER TRIMESTRE 2020

Au premier trimestre 2020, en Normandie, le nombre de demandeurs d'emploi tenus de rechercher un emploi et sans activité (catégorie A) s'établit en moyenne sur le trimestre à 159 300. Ce nombre augmente de 0,9 % sur le trimestre (soit +1 440 personnes) et diminue de 2,2 % sur un an.

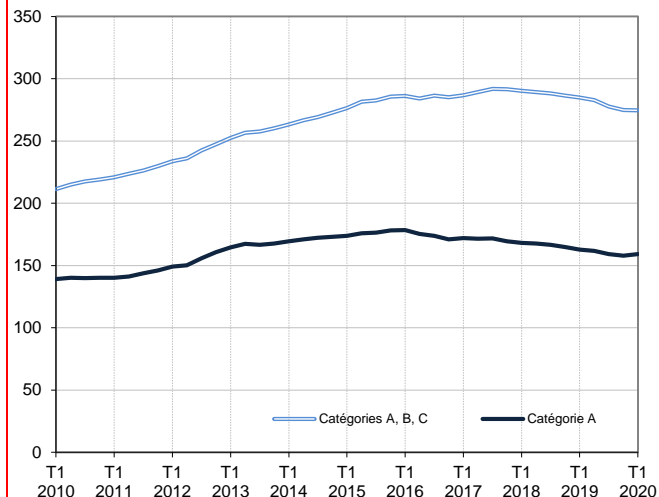
En France métropolitaine, ce nombre augmente de 0,8 % ce trimestre (-1,9 % sur un an).

En Normandie, le nombre de demandeurs d'emploi tenus de rechercher un emploi, ayant ou non exercé une activité (catégories A, B, C) s'établit en moyenne à 274 530 au premier trimestre 2020. Ce nombre baisse de 0,1 % sur le trimestre (soit -350 personnes) et de 3,7 % sur un an.

En France métropolitaine, ce nombre est stable ce trimestre (-2,8 % sur un an).

Demands d'emploi en catégories A et A, B, C en Normandie

En milliers, données corrigées des variations saisonnières et des jours ouvrables (CVS-CJO)



Source : Pôle emploi-Dares, STMT, traitements Dares.

Demands d'emploi par catégorie

Données CVS-CJO

	Effectif			Évolution (en %) sur	
	1er trim. 2019	4e trim. 2019	1er trim. 2020	un trimestre *	un an **
Normandie					
Inscrits tenus de rechercher un emploi, sans emploi (catégorie A)	162 930	157 860	159 300	+0,9	-2,2
Inscrits tenus de rechercher un emploi, en activité réduite courte (catégorie B)	40 470	38 150	40 480	+6,1	+0,0
Inscrits tenus de rechercher un emploi, en activité réduite longue (catégorie C)	81 560	78 870	74 750	-5,2	-8,3
Ensemble des inscrits tenus de rechercher un emploi (catégories A, B, C)	284 960	274 880	274 530	-0,1	-3,7
Inscrits non tenus de rechercher un emploi, sans emploi (catégorie D)	15 490	15 240	15 390	+1,0	-0,6
Inscrits non tenus de rechercher un emploi, en emploi (catégorie E)	15 240	15 510	15 260	-1,6	+0,1
Ensemble des inscrits (catégories A, B, C, D, E)	315 680	305 630	305 180	-0,1	-3,3
France métropolitaine (en milliers)					
Inscrits tenus de rechercher un emploi, sans emploi (catégorie A)	3 398,2	3 305,8	3 333,8	+0,8	-1,9
Inscrits tenus de rechercher un emploi, en activité réduite courte (catégorie B)	757,9	722,9	773,5	+7,0	+2,1
Inscrits tenus de rechercher un emploi, en activité réduite longue (catégorie C)	1 448,6	1 419,8	1 343,0	-5,4	-7,3
Ensemble des inscrits tenus de rechercher un emploi (catégories A, B, C)	5 604,7	5 448,5	5 450,3	+0,0	-2,8
Inscrits non tenus de rechercher un emploi, sans emploi (catégorie D)	278,0	294,6	295,3	+0,2	+6,2
Inscrits non tenus de rechercher un emploi, en emploi (catégorie E)	346,5	353,8	350,0	-1,1	+1,0
Ensemble des inscrits (catégories A, B, C, D, E)	6 229,2	6 096,9	6 095,6	-0,0	-2,1

* variation par rapport au trimestre précédent, en %.

Source : Pôle emploi-Dares, STMT, traitements Dares.

** variation par rapport au même trimestre de l'année précédente, en %.

La situation des demandeurs d'emploi vis-à-vis de l'activité réduite courte (inférieure ou égale à 78 heures sur un mois, catégorie B) ou longue (supérieure ou égale à 79 heures sur un mois, catégorie C), est déterminée à la fin de chaque mois. Dans cette publication les nombres de demandeurs d'emploi en catégories B, C sont obtenus en faisant la moyenne sur le trimestre.

Une [documentation](#) fournit des éléments d'aide à l'interprétation des séries sur les demandeurs d'emploi.

Les données publiées concernent les demandeurs d'emploi inscrits à Pôle emploi. La notion de demandeurs d'emploi est différente de celle de chômeurs au sens du Bureau international du travail (BIT). Au-delà des évolutions du marché du travail, différents facteurs peuvent davantage affecter les données relatives aux demandeurs d'emploi : modifications des règles d'indemnisation ou d'accompagnement des demandeurs d'emploi, changements de procédure, incidents. Un [document](#) présente les principaux changements de procédure et incidents ayant affecté les statistiques de demandeurs d'emploi depuis 2011.

L'ensemble des définitions et concepts figurent dans la [documentation méthodologique](#) en ligne.

DEMANDEURS D'EMPLOI PAR DÉPARTEMENT

Au premier trimestre 2020, en Normandie, les évolutions sur le trimestre du nombre de demandeurs d'emploi en catégorie A se situent entre +0,6 % en Seine-Maritime et +2,2 % dans la Manche. Sur un an, elles se situent entre -3,0 % dans l'Eure et -0,9 % dans la Manche.

Les évolutions du nombre de demandeurs d'emploi en catégories A, B, C se situent entre -0,4 % en Seine-Maritime et +0,3 % dans la Manche pour les évolutions sur un trimestre. Sur un an, elles se situent entre -4,1 % dans l'Eure et dans la Manche et -3,3 % dans le Calvados.

Demands d'emploi en catégorie A

Données CVS-CJO

	Effectif			Évolution (en %) sur	
	1er trim. 2019	4e trim. 2019	1er trim. 2020	un trimestre *	un an **
Normandie	162 930	157 860	159 300	+0,9	-2,2
Calvados	32 760	31 600	31 810	+0,7	-2,9
Eure	29 890	28 660	29 000	+1,2	-3,0
Manche	18 110	17 560	17 940	+2,2	-0,9
Orne	12 170	11 780	11 880	+0,8	-2,4
Seine-Maritime	70 000	68 250	68 670	+0,6	-1,9
France métropolitaine (en milliers)	3 398,2	3 305,8	3 333,8	+0,8	-1,9

* variation par rapport au trimestre précédent, en %.

Source : Pôle emploi-Dares, STMT, traitements Dares.

** variation par rapport au même trimestre de l'année précédente, en %.

Demands d'emploi en catégories A, B, C

Données CVS-CJO

	Effectif			Évolution (en %) sur	
	1er trim. 2019	4e trim. 2019	1er trim. 2020	un trimestre *	un an **
Normandie	284 960	274 880	274 530	-0,1	-3,7
Calvados	58 080	56 090	56 150	+0,1	-3,3
Eure	52 390	50 320	50 250	-0,1	-4,1
Manche	34 220	32 710	32 800	+0,3	-4,1
Orne	21 350	20 570	20 590	+0,1	-3,6
Seine-Maritime	118 920	115 190	114 740	-0,4	-3,5
France métropolitaine (en milliers)	5 604,7	5 448,5	5 450,3	+0,0	-2,8

* variation par rapport au trimestre précédent, en %.

Source : Pôle emploi-Dares, STMT, traitements Dares.

** variation par rapport au même trimestre de l'année précédente, en %.

DEMANDEURS D'EMPLOI EN CATÉGORIE A, EN NORMANDIE

En Normandie, sur un trimestre, le nombre de demandeurs d'emploi en catégorie A augmente de 1,2 % pour les hommes (-1,2 % sur un an) et de 0,6 % pour les femmes (-3,3 % sur un an).

Sur un trimestre, le nombre de demandeurs d'emploi en catégorie A augmente en Normandie de 1,3 % pour les moins de 25 ans (-0,6 % sur un an), de 1,3 % pour ceux âgés de 25 à 49 ans (-2,2 % sur un an) et recule de 0,1 % pour ceux âgés de 50 ans ou plus (-3,4 % sur un an).

Demands d'emploi en catégorie A par sexe et âge

Données CVS-CJO

	Effectif			Évolution (en %) sur	
	1er trim. 2019	4e trim. 2019	1er trim. 2020	un trimestre *	un an **
Hommes	83 100	81 130	82 110	+1,2	-1,2
Femmes	79 830	76 720	77 180	+0,6	-3,3
Moins de 25 ans	26 720	26 220	26 560	+1,3	-0,6
Hommes	14 020	13 830	14 060	+1,7	+0,3
Femmes	12 710	12 390	12 500	+0,9	-1,7
Entre 25 et 49 ans	93 330	90 170	91 310	+1,3	-2,2
Hommes	47 320	46 060	46 850	+1,7	-1,0
Femmes	46 010	44 110	44 450	+0,8	-3,4
50 ans ou plus	42 880	41 470	41 430	-0,1	-3,4
Hommes	21 760	21 240	21 200	-0,2	-2,6
Femmes	21 120	20 230	20 230	0,0	-4,2
Normandie	162 930	157 860	159 300	+0,9	-2,2

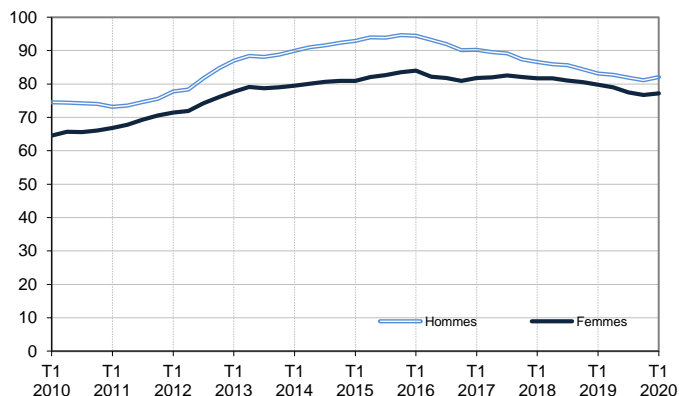
* variation par rapport au trimestre précédent, en %.

Source : Pôle emploi-Dares, STMT, traitements Dares.

** variation par rapport au même trimestre de l'année précédente, en %.

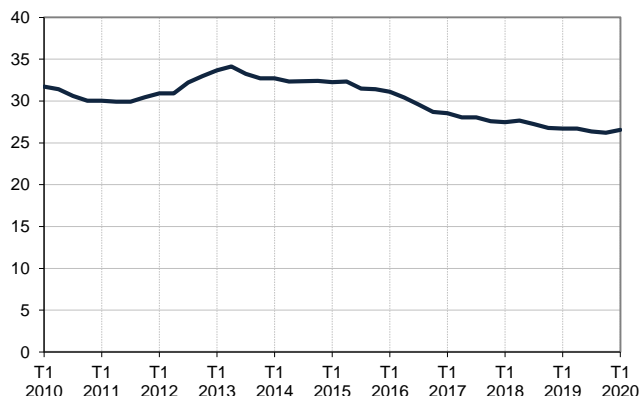
Catégorie A, par sexe

En milliers, données CVS-CJO



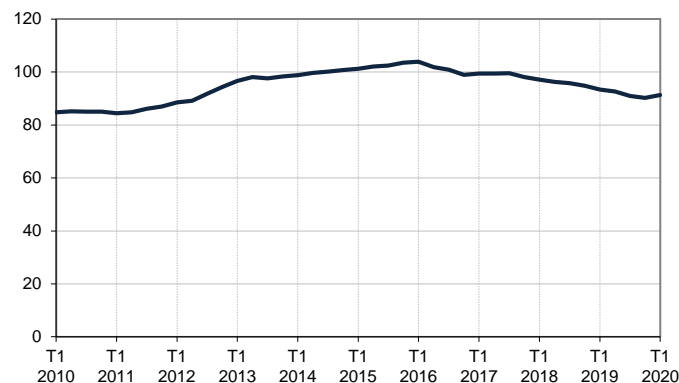
Catégorie A, moins de 25 ans

En milliers, données CVS-CJO



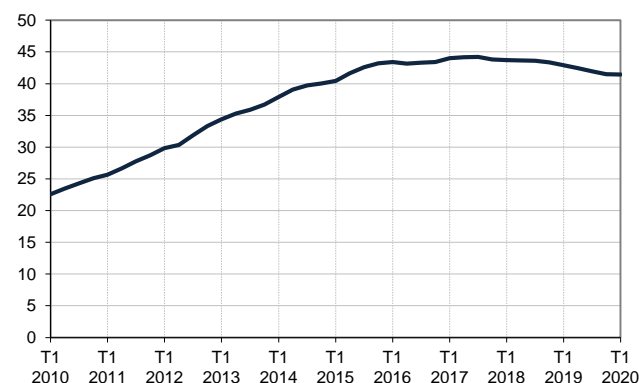
Catégorie A, entre 25 et 49 ans

En milliers, données CVS-CJO



Catégorie A, 50 ans ou plus

En milliers, données CVS-CJO



Champ : Normandie.

Source : Pôle emploi-Dares, STMT, traitements Dares.

DEMANDEURS D'EMPLOI EN CATÉGORIES A, B, C, EN NORMANDIE

En Normandie, sur un trimestre, le nombre de demandeurs d'emploi en catégories A, B, C augmente de 0,2 % pour les hommes (-3,4 % sur un an) et recule de 0,4 % pour les femmes (-3,9 % sur un an).

Sur un trimestre, le nombre de demandeurs d'emploi en catégories A, B, C diminue en Normandie de 0,4 % pour les moins de 25 ans (-5,5 % sur un an), reste stable pour ceux âgés de 25 à 49 ans (-3,8 % sur un an) et recule de 0,1 % pour ceux âgés de 50 ans ou plus (-2,1 % sur un an).

Demands d'emploi en catégories A, B, C par sexe et âge

Données CVS-CJO

	Effectif			Évolution (en %) sur	
	1er trim. 2019	4e trim. 2019	1er trim. 2020	un trimestre *	un an **
Hommes	134 540	129 690	129 980	+0,2	-3,4
Femmes	150 420	145 190	144 550	-0,4	-3,9
Moins de 25 ans	45 490	43 190	43 010	-0,4	-5,5
Hommes	22 730	21 650	21 660	+0,0	-4,7
Femmes	22 770	21 540	21 360	-0,8	-6,2
Entre 25 et 49 ans	169 290	162 890	162 820	-0,0	-3,8
Hommes	80 340	77 270	77 580	+0,4	-3,4
Femmes	88 940	85 620	85 240	-0,4	-4,2
50 ans ou plus	70 180	68 800	68 700	-0,1	-2,1
Hommes	31 470	30 780	30 750	-0,1	-2,3
Femmes	38 710	38 020	37 950	-0,2	-2,0
Normandie	284 960	274 880	274 530	-0,1	-3,7

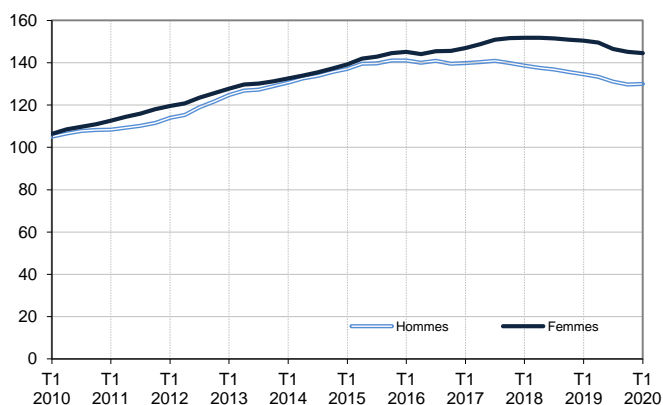
* variation par rapport au trimestre précédent, en %.

Source : Pôle emploi-Dares, STMT, traitements Dares.

** variation par rapport au même trimestre de l'année précédente, en %.

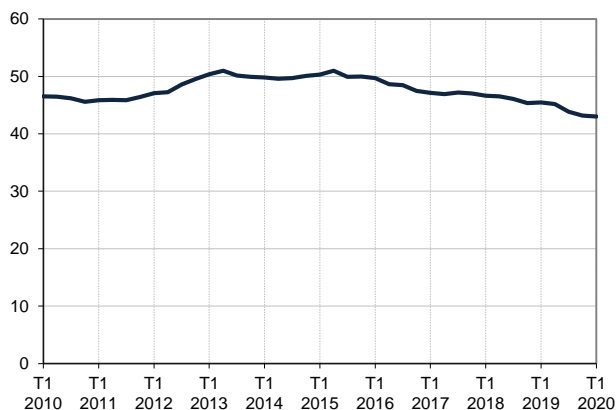
Catégories A, B, C, par sexe

En milliers, données CVS-CJO



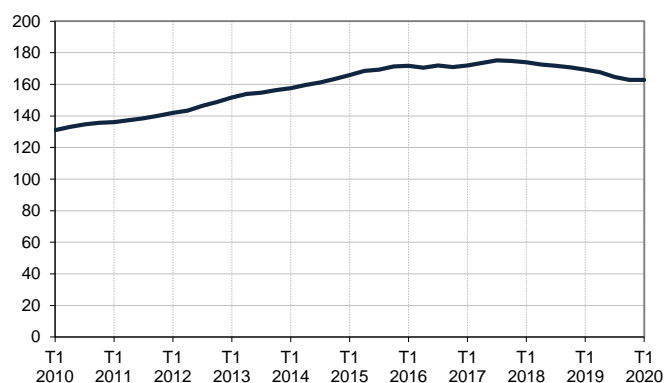
Catégories A, B, C, moins de 25 ans

En milliers, données CVS-CJO



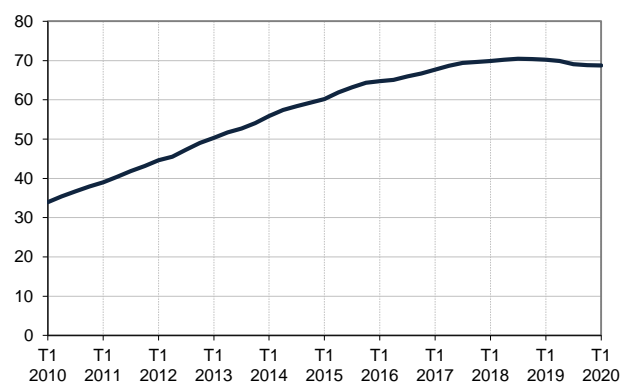
Catégories A, B, C, entre 25 et 49 ans

En milliers, données CVS-CJO



Catégories A, B, C, 50 ans ou plus

En milliers, données CVS-CJO



Champ : Normandie.

Source : Pôle emploi-Dares, STMT, traitements Dares.

ANCIENNETÉ D'INSCRIPTION EN CATÉGORIES A, B, C DES DEMANDEURS D'EMPLOI, EN NORMANDIE

En Normandie, sur un trimestre, le nombre de demandeurs d'emploi inscrits en catégories A, B, C depuis un an ou plus diminue de 1,8 % (-4,9 % sur un an) tandis que celui des inscrits depuis moins d'un an progresse de 1,5 % (-2,4 % sur un an).

L'ancienneté en catégories A, B, C est mesurée par le nombre de jours où le demandeur d'emploi a été inscrit, de façon continue, en catégories A, B, C. Une sortie d'un jour de ces catégories réinitialise l'ancienneté. D'autres indicateurs, tel que le nombre de personnes inscrites en catégorie A un certain nombre de mois sur une période donnée, peuvent éclairer d'autres dimensions de l'ancienneté ou de la récurrence sur les listes de Pôle emploi dans ces catégories.

Ancienneté en catégories A, B, C des demandeurs d'emploi

Données CVS-CJO

	Effectif			Évolution (en % et point) sur	
	1er trim. 2019	4e trim. 2019	1er trim. 2020	un trimestre *	un an **
Normandie					
Inscrits depuis moins de 1 an	144 580	138 990	141 040	+1,5	-2,4
Moins de 3 mois	54 580	54 140	55 190	+1,9	+1,1
De 3 mois à moins de 6 mois	37 950	36 720	37 340	+1,7	-1,6
De 6 mois à moins de 12 mois	52 060	48 130	48 510	+0,8	-6,8
Inscrits depuis 1 an ou plus	140 370	135 890	133 490	-1,8	-4,9
De 1 an à moins de 2 ans	58 680	54 480	52 730	-3,2	-10,1
De 2 ans à moins de 3 ans	31 060	30 030	29 150	-2,9	-6,1
3 ans ou plus	50 630	51 390	51 610	+0,4	+1,9
Demandeurs d'emploi en catégories A, B, C	284 960	274 880	274 530	-0,1	-3,7
Part des demandeurs d'emploi inscrits depuis 1 an ou plus	49,3%	49,4%	48,6%	-0,8 pt	-0,7 pt
France métropolitaine					
Demandeurs d'emploi inscrits depuis 1 an ou plus (en milliers)	2 658,4	2 584,6	2 553,5	-1,2	-3,9
Part des demandeurs d'emploi inscrits depuis 1 an ou plus	47,4%	47,4%	46,9%	-0,5 pt	-0,5 pt

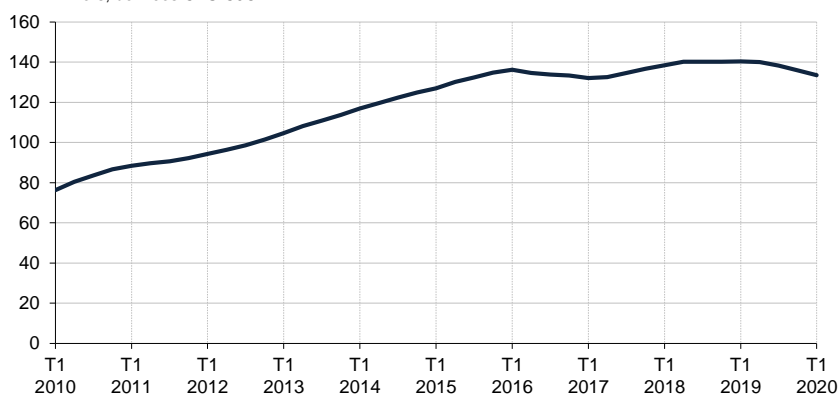
* variation par rapport au trimestre précédent, en %.

Source : Pôle emploi-Dares, STMT, traitements Dares.

** variation par rapport au même trimestre de l'année précédente, en %.

Demandeurs d'emploi inscrits depuis un an ou plus en catégories A, B, C

En milliers, données CVS-CJO



Champ : Normandie.

Source : Pôle emploi-Dares, STMT, traitements Dares.

ENTRÉES ET SORTIES DE CATÉGORIES A, B, C, EN NORMANDIE

En Normandie, le nombre moyen d'entrées en catégories A, B, C au premier trimestre 2020 augmente de 4,5 % par rapport au trimestre précédent (+2,0 % sur un an).

Au premier trimestre 2020, les entrées pour autre licenciement (-0,7 %), première entrée sur le marché du travail (-15,6 %), retour d'inactivité (-4,3 %) et motif indéterminé (-0,4 %) sont en baisse. Les entrées pour fin de contrat (+12,1 %), fin de mission d'intérim (+50,0 %), démission (+10,6 %), rupture conventionnelle (+0,7 %), licenciement économique (+2,6 %) et réinscription rapide (+2,0 %) sont en hausse. Les entrées pour autres motifs sont stables.

En Normandie, le nombre moyen de sorties de catégories A, B, C au premier trimestre 2020 diminue de 6,8 % par rapport au trimestre précédent (-7,9 % sur un an).

Au premier trimestre 2020, les sorties pour reprise d'emploi déclarée (-9,1 %), entrée en stage ou en formation (-9,1 %), arrêt de recherche (-4,9 %), cessation d'inscription pour défaut d'actualisation (-6,2 %), radiation administrative (-6,3 %) et autres cas (-4,7 %) sont toutes en baisse.

Suite à la refonte des motifs d'inscription à Pôle emploi (voir [note](#)), les données sur les entrées en catégories A,B,C par motif sont révisées et ne sont pas comparables avec celles publiées avant avril 2018.

Entrées en catégories A, B, C par motif

Données CVS-CJO

	Nombre moyen d'entrées 1er trim. 2020	Répartition des motifs (en %)	Évolution trimestrielle * (en %)	Évolution annuelle ** (en %)
Normandie				
Fin de contrat	5 270	20,2	+12,1	+7,8
Fin de mission d'intérim	2 490	9,6	+50,0	+45,6
Démission	1 040	4,0	+10,6	+10,6
Rupture conventionnelle	1 430	5,5	+0,7	-0,7
Licenciement économique	390	1,5	+2,6	-2,5
Autre licenciement	1 450	5,6	-0,7	-4,0
Première entrée sur le marché du travail ⁽¹⁾	1 570	6,0	-15,6	-24,9
Retour d'inactivité ⁽²⁾	3 800	14,6	-4,3	-8,7
Réinscription rapide ⁽³⁾	4 530	17,4	+2,0	+5,8
Autres motifs ⁽⁴⁾	1 380	5,3	0,0	-3,5
Motif indéterminé	2 720	10,4	-0,4	0,0
Entrées en catégories A, B, C	26 060	100,0	+4,5	+2,0
France métropolitaine (en milliers)	544,8		+5,5	+3,2

* variation par rapport au trimestre précédent, en %.

** variation par rapport au même trimestre de l'année précédente, en %.

(1) Inscription à Pôle emploi d'une personne qui se présente pour la première fois sur le marché du travail, notamment lorsqu'elle vient d'achever ses études ou lorsqu'elle était auparavant inactive.

(2) Recherche d'un emploi après une période d'inactivité, fin de maladie ou de maternité, fin de formation.

(3) Réinscription après une sortie de courte durée (suite à un défaut d'actualisation, une radiation administrative, une période d'inactivité...).

(4) Fin d'activité non salariée, retour en France, recherche d'un autre emploi.

Sorties de catégories A, B, C par motif

Données CVS-CJO

	Nombre moyen de sorties 1er trim. 2020	Répartition des motifs (en %)	Évolution trimestrielle * (en %)	Évolution annuelle ** (en %)
Normandie				
Reprise d'emploi déclarée ⁽¹⁾	4 480	18,6	-9,1	-10,4
Entrée en stage ou en formation	2 500	10,4	-9,1	-21,4
Arrêt de recherche (maternité, maladie, retraite, ...)	2 320	9,6	-4,9	-0,9
<i>Dont maladie</i>	1 320	5,5	+4,8	+0,8
Cessation d'inscription pour défaut d'actualisation	10 740	44,7	-6,2	-6,6
Radiation administrative	2 390	9,9	-6,3	+7,2
Autres cas ⁽²⁾	1 610	6,7	-4,7	-13,4
Sorties de catégories A, B, C	24 050	100,0	-6,8	-7,9
France métropolitaine (en milliers)	498,7		-7,0	-5,4

* variation par rapport au trimestre précédent, en %.

** variation par rapport au même trimestre de l'année précédente, en %.

(1) Uniquement celles connues de Pôle emploi.

(2) Déménagement, titre de séjour non valide, absence du lieu de résidence supérieure à 35 jours, etc.

Source : Pôle emploi-Dares, STMT, traitements Dares.

SOURCE, DÉFINITIONS ET MÉTHODE

Source : la Statistique du marché du travail (STMT)

La Statistique du marché du travail (STMT) est une source statistique exhaustive issue des fichiers de gestion de Pôle emploi. Elle porte sur tous les demandeurs d'emploi inscrits, entrés ou sortis des listes un mois donné.

La correction des variations saisonnières et des effets des jours ouvrables (CVS-CJO) permet de rendre les évolutions pertinentes pour l'analyse conjoncturelle. Les coefficients de correction des variations saisonnières et des jours ouvrables sont estimés une fois par an pour la 1^{ère} publication de l'année. Lorsque ces coefficients sont réestimés, les séries CVS-CJO sont révisées sur tout leur historique. La prochaine campagne d'actualisation des coefficients aura lieu en avril 2021.

Depuis 2018, la publication commune Dares-Pôle Emploi est trimestrielle et présente la moyenne sur le trimestre passé du nombre de demandeurs d'emploi inscrits, ainsi que les flux d'entrées et de sorties. Cette refonte de la publication vise à mettre l'accent sur les évolutions tendancielle de ces statistiques plutôt que sur leurs variations au mois le mois, qui sont très volatiles et parfois difficiles à interpréter.

Dans toute la publication, les résultats présentés sont des moyennes trimestrielles. La moyenne trimestrielle correspond à la somme des effectifs ou des flux pour les trois mois du trimestre considéré, divisée par trois.

Une [documentation méthodologique](#) présente plus en détail la STMT.

Le Fichier historique statistique (FHS) est une autre source statistique sur les demandeurs d'emploi issue des fichiers de gestion de Pôle emploi. Elle comporte tous les épisodes d'inscription sur une période de 10 ans. Les statistiques produites à partir de la STMT et du FHS peuvent différer en raison de différences dans la constitution des deux sources. En particulier la façon dont sont traités les événements enregistrés avec retard et les sorties de courte durée sont traités dans les deux sources est à l'origine d'écarts. Des [séries brutes sur les demandeurs d'emploi issues FHS](#), au niveau national, sont publiées chaque année.

Demandeurs d'emploi : définition et différence avec les chômeurs au sens du BIT

Les demandeurs d'emploi sont des personnes qui sont inscrites à Pôle emploi. Conformément aux recommandations du rapport du Cnis sur la définition d'indicateurs en matière d'emploi, de chômage, de sous-emploi et de précarité de l'emploi (septembre 2008), la Dares et Pôle emploi présentent depuis 2009, à des fins d'analyse statistique les données sur les demandeurs d'emploi inscrits à Pôle emploi selon les catégories suivantes :

- catégorie A : demandeurs d'emploi tenus de rechercher un emploi, sans emploi ;
- catégorie B : demandeurs d'emploi tenus de rechercher un emploi, ayant exercé une activité réduite courte (de 78 heures ou moins sur un mois) ;
- catégorie C : demandeurs d'emploi tenus de rechercher un emploi, ayant exercé une activité réduite longue (de plus de 78 heures sur un mois) ;
- catégorie D : demandeurs d'emploi non tenus de rechercher un emploi (en raison d'une formation, d'une maladie...) y compris les demandeurs d'emploi en contrat de sécurisation professionnelle (CSP), sans emploi ;
- catégorie E : demandeurs d'emploi non tenus de rechercher un emploi, en emploi (par exemple, bénéficiaires de contrats aidés, créateurs d'entreprise).

Est chômeur au sens du BIT toute personne de 15 ans ou plus qui (i) n'a pas travaillé au moins une heure pendant une semaine de référence, (ii) est disponible pour prendre un emploi dans les 15 jours et (iii) a recherché activement un emploi dans le mois précédent ou en a trouvé un qui commence dans les trois mois. Le chômage au sens du BIT est mesuré par l'enquête Emploi de l'Insee.

L'inscription à Pôle emploi en catégorie A et le chômage au sens du BIT sont deux réalités proches, mais qui ne se recouvrent pas (voir [documentation](#)).

Interprétation des séries CVS-CJO sur les demandeurs d'emploi

Les données STMT étant exhaustives, il n'existe pas, comme pour des données d'enquête, d'incertitude liée à l'échantillonnage. Les variations des séries CVS issues de la STMT peuvent résulter soit de la tendance de moyen terme, principalement liée aux évolutions du marché du travail et à la conjoncture économique, soit de chocs ponctuels, dont les sources peuvent être variées (variations dans la gestion des listes de demandeurs d'emploi par Pôle emploi ou dans les comportements d'inscription, chocs ponctuels du marché du travail, imprécisions dans l'estimation des corrections des variations saisonnières, ...). Parmi ces chocs ponctuels figurent aussi des incidents et changements de procédure dont certains ont pu avoir un impact significatif sur les séries de demandeurs d'emploi. Un [document](#) présente les principaux événements et leurs impacts.

Une [documentation](#) fournit des éléments d'aide à l'interprétation des séries sur les demandeurs d'emploi.

Pour en savoir plus

[1] [Dares, Pôle emploi, publications mensuelles sur les demandeurs d'emploi inscrits à Pôle emploi en France métropolitaine](#)

[2] [Dares, les séries mensuelles régionales, départementales et par zone d'emploi.](#)

[3] [Pôle emploi, Les publications statistiques](#)

[4] [Dirccte de Normandie/études et statistiques](#)

[5] [Pôle emploi \(2019\), « L'enquête Besoins en main-d'œuvre 2019 »](#)